

**muri**  
b e r n

# **Jahresrechnung 2025**

# Inhaltsverzeichnis

1	Berichterstattung .....	3
1.1	Allgemeines.....	3
1.2	Ergebnisse .....	3
1.2.1	Ergebnis Gesamthaushalt .....	4
1.2.2	Ergebnis Allgemeiner Haushalt .....	4
1.2.3	Ergebnisse Spezial- und Vorfinanzierungen.....	4
1.3	Ergebnisse Sachgruppen .....	6
1.3.1	Personalaufwand .....	7
1.3.2	Sach- und übriger Betriebsaufwand .....	7
1.3.3	Abschreibung Verwaltungsvermögen .....	7
1.3.4	Finanzaufwand.....	7
1.3.5	Einlagen in Fonds und Spezialfinanzierungen.....	7
1.3.6	Transferaufwand .....	7
1.3.7	Ausserordentlicher Aufwand .....	7
1.3.8	Fiskalertrag .....	7
1.3.9	Entgelte.....	8
1.3.10	Finanzertrag.....	8
1.3.11	Entnahme aus Fonds und Spezialfinanzierungen .....	8
1.3.12	Transferertrag .....	8
1.3.13	Ausserordentlicher Ertrag.....	8
1.3.14	Entwicklungen 2022 – 2025 .....	8
1.4	Investitionsrechnung.....	10
1.5	Bilanz .....	11
1.6	Nachkredite (Erfolgsrechnung) .....	11
2	Eckdaten .....	12
2.1	Übersicht .....	12
2.2	Selbstfinanzierung / Finanzierungsergebnis .....	12
2.3	Gestufte Erfolgsausweise .....	13
2.3.1	Gesamter Haushalt .....	13
2.3.2	Allgemeiner Haushalt .....	14
2.3.3	Spezialfinanzierung Abfall.....	15
3	Bilanz .....	16
4	Funktionen .....	17
4.1	Erfolgsrechnung .....	17
4.1.1	Allgemeine Verwaltung .....	18
4.1.2	Öffentliche Ordnung und Sicherheit .....	18
4.1.3	Bildung.....	18
4.1.4	Kultur, Sport und Freizeit.....	19
4.1.5	Gesundheit .....	19
4.1.6	Soziale Sicherheit .....	19

4.1.7	Verkehr .....	20
4.1.8	Umweltschutz und Raumordnung .....	20
4.1.9	Volkswirtschaft .....	20
4.1.10	Finanzen und Steuern .....	20
4.2	Investitionsrechnung .....	22
5	Sachgruppen .....	23
5.1	Erfolgsrechnung .....	23
5.2	Investitionsrechnung .....	24
6	Geldflussrechnung .....	25
7	Finanzkennzahlen .....	26
7.1	Gesamthaushalt .....	26
7.2	Allgemeiner Haushalt .....	28
7.3	Spezialfinanzierung Abfall .....	28
8	Antrag der Exekutive .....	29
9	Bestätigungsbericht .....	30
10	Genehmigung der Jahresrechnung .....	31
11	Anhang .....	32
11.1	Regelwerk .....	32
11.1.1	Angewendetes Regelwerk .....	32
11.1.2	Bewertung Finanzvermögen .....	32
11.1.3	Bewertung Verwaltungsvermögen .....	33
11.1.4	Aktivierungsgrenze .....	33
11.1.5	Bestehendes Verwaltungsvermögen .....	33
11.2	Grundlagen der Jahresrechnung .....	33
11.3	Eigenkapitalnachweis .....	34
11.4	Rückstellungsspiegel .....	35
11.5	Beteiligungsspiegel .....	36
11.6	Gewährleistungsspiegel .....	38
11.7	Anlagespiegel .....	39
11.8	Kreditkontrollen .....	42
11.8.1	Verpflichtungskreditkontrolle für Investitionen .....	42
11.8.2	Nachkredite 2025 (Erfolgsrechnung) .....	57
12	Details zur Jahresrechnung .....	61
12.1	Bilanz .....	61
12.2	Erfolgsrechnung nach Funktionen .....	70
12.3	Erfolgsrechnung nach Sachgruppen .....	104
12.4	Investitionsrechnung nach Funktionen .....	112
12.5	Investitionsrechnung nach Sachgruppen .....	119

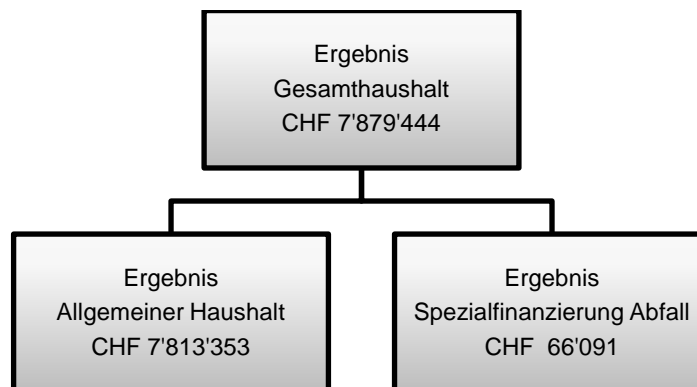
# 1 Berichterstattung

## 1.1 Allgemeines

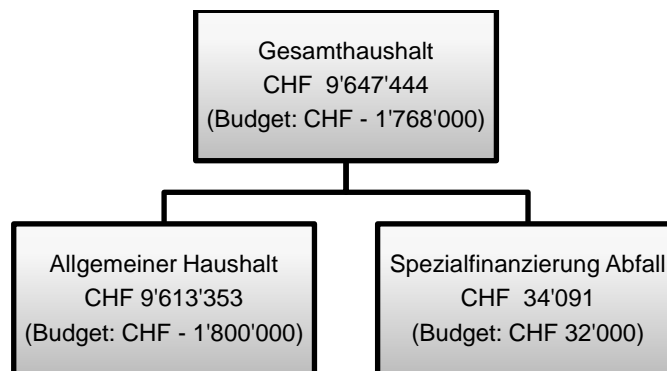
Die Jahresrechnung 2025 wurde nach den Bestimmungen des Harmonisierten Rechnungslegungsmodells 2 (HRM2), gemäss Art. 70 Gemeindegesetz, erstellt. Die Hauptbuchhaltung wurde mit der Informatikanwendung GemoWin der Dialog Verwaltungs-Data AG geführt.

## 1.2 Ergebnisse

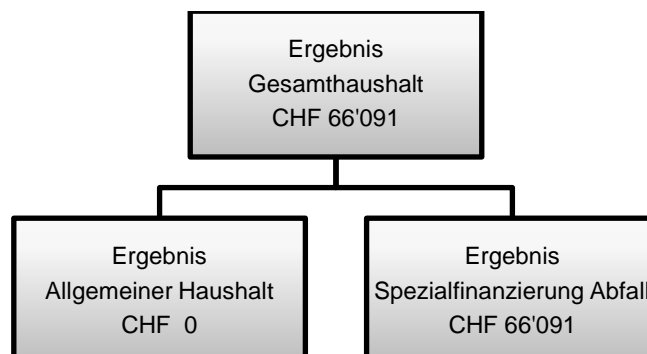
Vor der gesetzlich vorgeschriebenen Einlage des gesamten Ertragsüberschusses in die finanzpolitische Reserve ergab sich in der Jahresrechnung 2025 das nachfolgende effektive Ergebnis:



Dies entsprach folgender Abweichung zum Budget 2025:



Nach HRM2 muss das Ergebnis des Gesamthaushalts vom Parlament genehmigt werden und zwar **nach Verbuchung der Einlage in die finanzpolitische Reserve von CHF 7'813'353**:



### 1.2.1 Ergebnis Gesamthaushalt

Der Gesamthaushalt schloss mit einem Ertragsüberschuss nach der Einlage in die finanzpolitische Reserve von CHF 66'091 ab. Budgetiert war ein Aufwandüberschuss von CHF 1'768'000. Die Besserstellung gegenüber dem Budget 2025 betrug CHF 1'834'091.

### 1.2.2 Ergebnis Allgemeiner Haushalt

Der Allgemeine Haushalt schloss, nach der gesetzlich vorgeschriebenen Einlage in die finanzpolitische Reserve von CHF 7'813'353, mit einem Ergebnis von CHF 0 ab. Budgetiert war ein Aufwandüberschuss von CHF 1'800'000. Somit schloss die Jahresrechnung des Allgemeinen Haushalts um CHF 1'800'000 besser ab als budgetiert. Wird die aufgrund des Gewinns vorgeschriebene Einlage in die Reserve ausgeklammert, lag die Besserstellung sogar bei CHF 9'613'353.

Die nachfolgenden Entwicklungen beeinflussten die Jahresrechnung massgeblich:

#### Ergebnisverbesserungen:

- Der **Steuerertrag** fiel deutlich höher aus als erwartet. Gegenüber dem Budget resultierte insgesamt ein **Mehrertrag von CHF 9,6 Mio.** Der Steuerertrag der Juristischen Personen überschritt mit CHF 2,6 Mio. das Budget. Die Besserstellung bei den Natürlichen Personen lag sogar bei rund CHF 6 Mio. über Budget. Aus Sonderveranlagungen (CHF 0,5 Mio.) und aus Erbschafts- und Schenkungssteuern (CHF 0,3 Mio.) konnten ebenfalls mehr Erträge erzielt werden als budgetiert. Ein derart hoher Steuerertrag im Vergleich zum Budget konnte nicht erwartet werden. **Im Vergleich zum Rekordjahr 2024 überschritt der Steuerertrag im 2025 das Vorjahr nochmals um CHF 5,4 Mio.**
- Die Gemeinde konnte **einmalige Buchgewinne aus dem Verkauf von Grundstücken im Finanzvermögen von CHF 2,6 Mio. erzielen.** Die Landverkäufe stehen im Zusammenhang mit dem Ablauf von Baurechten in der Haldenau, wo der Gemeinderat kein planerisches Entwicklungspotential sieht.
- Trotz des sehr guten Ergebnisses **erhöhten sich die Schulden** (kurz- und langfristige Finanzverbindlichkeiten) infolge der hohen Investitionen von CHF 19 Mio. **um CHF 6 Mio.** Der aktuelle Finanzplan 2025-2030 sieht trotz Ertragsüberschüssen in praktisch allen Jahren ein Anstieg der Schulden auf CHF 79 Mio. bis in das Jahr 2030 vor.

#### Ergebnisverschlechterungen

- Der Transferertrag unterschritt das Budget 2025 um CHF 1,4 Mio., was auch auf eine tiefere Rückerstattung des Kantons in der Sozialhilfe zurückzuführen ist.
- Nicht budgetierte Einlage in die Vorfinanzierung Förderprogramm Klima + Energie von CHF 0,6 Mio. gemäss Reglement.
- Höherer Sach- und übriger Betriebsaufwand von CHF 0,5 Mio., was insbesondere auf höhere Heiz- und Stromkosten zurückzuführen ist (CHF 0,3 Mio.).
- Die Einzahlung der Gemeinde in den Finanzausgleich (Disparitäten Abbau) überschritt das Budget um CHF 0,5 Mio., was auf die verbesserte Steuerkraft in den Jahren 2023 und 2024 zurückzuführen ist.

### 1.2.3 Ergebnisse Spezial- und Vorfinanzierungen

#### *Spezialfinanzierung Abfall (Funktion 7301)*

Die Spezialfinanzierung Abfall ist eine gebührenfinanzierte, zweiseitige Spezialfinanzierung, weshalb diese gesondert zum allgemeinen Haushalt ausgewiesen und erst im Gesamthaushalt zusammengezogen wird.

Die Abfallbeseitigung schloss mit einem Ertragsüberschuss von CHF 66'091 ab. Budgetiert war ein Ertragsüberschuss von CHF 32'000. Die Besserstellung gegenüber dem Budget betrug somit CHF 34'091; dies infolge tieferer Aufwände.

In der Spezialfinanzierung waren per 31. Dezember 2025 CHF 944'591 bilanziert.

*Spezialfinanzierung Feuerwehr (Funktion 1500)*

Die Spezialfinanzierung Feuerwehr ist eine einseitige Spezialfinanzierung, weshalb diese nicht gesondert, sondern im Allgemeinen Haushalt integriert ist.

Die Feuerwehr schloss mit einem Aufwandüberschuss von CHF 31'218 ab. Budgetiert war ein Aufwandüberschuss von CHF 65'680. Die Besserstellung gegenüber dem Budget betrug CHF 34'462.

In der Spezialfinanzierung waren per 31. Dezember 2025 CHF 1'110'523 bilanziert.

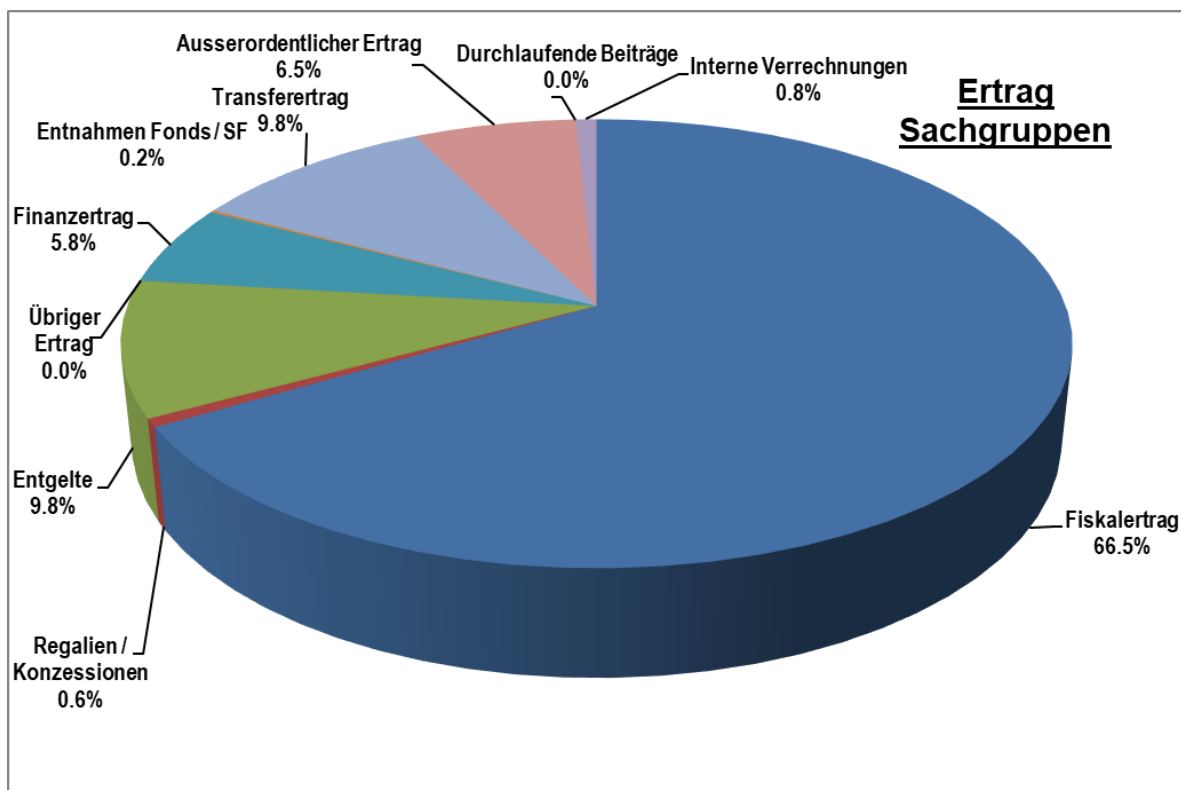
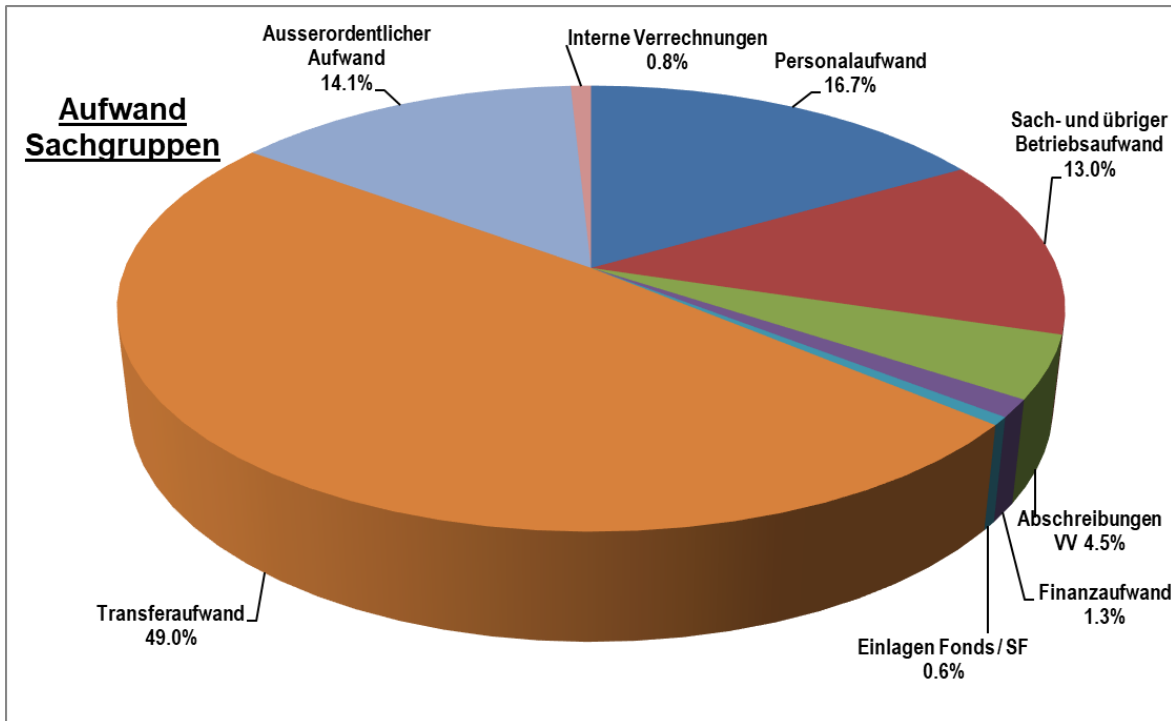
*Vorfinanzierung Förderprogramm Klima und Energie (Funktion 8790)*

Entsprechend des Beschlusses des Parlaments sind erneut die Rückvergütungen der Bernischen Kraftwerke (BKW) als Einlage der Vorfinanzierung Klima + Energie zugeführt worden.

In der Vorfinanzierung waren per 31. Dezember 2025 CHF 1'324'821 bilanziert.

### 1.3 Ergebnisse Sachgruppen

Die nachfolgenden Darstellungen und Kommentare zu den Sachgruppen der Jahresrechnung beziehen sich auf den Gesamthaushalt.



### **1.3.1 Personalaufwand**

Der Personalaufwand lag mit CHF 15'943'182 um CHF 314'288 (- 1,9 %) unter dem Budget. Einerseits sind um rund CHF 61'000 tiefere Löhne und CHF 190'000 tiefere Sozialleistungen angefallen. Andererseits konnten Rückstellungen für Gleitzeit, Ferien etc. im Umfang von CHF 45'000 aufgelöst werden.

### **1.3.2 Sach- und übriger Betriebsaufwand**

Die Ausgaben beim Sach- und übrigen Betriebsaufwand lagen CHF 531'583 (4,5 %) über dem Budget. Der Aufwand für die Heizung, den Strom und weitere Nebenkosten überschritten das Budget um CHF 300'000. Ebenfalls das Budget überschritt der Aufwand für die Honorare externer Berater, Gutachter und Fachexperten und zwar um CHF 213'000. Einerseits schlugen das Projektaudit und die Prüfung der Finanzierungsvarianten des Fernwärmeprojekts der gbm zu Buche. Andererseits fiel die ad Interim besetzten Leitungsstellen Umwelt und Verkehr respektive Gemeindeschreibe ins Gewicht.

### **1.3.3 Abschreibung Verwaltungsvermögen**

Für das Verwaltungsvermögen per 31. Dezember 2015 aus der Rechnungslegung nach HRM1, welches gemäss Parlamentsbeschluss über die nächsten 12 Jahre abgeschrieben wird (2016 – 2027), wurden der vorliegenden Erfolgsrechnung 2025 wiederum CHF 2'161'000 belastet. Die planmässigen Abschreibungen entsprechend der Nutzungsdauer der Investitionen ab 2016 betragen CHF 2'162'173. Gesamthaft unterschritten die Abschreibungen den Budgetwert um CHF 63'373.

### **1.3.4 Finanzaufwand**

Der Finanzaufwand lag CHF 372'521 über dem budgetierten Betrag, was auf einen höheren baulichen Unterhalt der Liegenschaften im Finanzvermögen zurückzuführen war.

### **1.3.5 Einlagen in Fonds und Spezialfinanzierungen**

Die Einlagen überschritten das Budget um CHF 561'602. Dies ist zurückzuführen auf die nicht budgetierte Einlage in die Vorfinanzierung Förderprogramm Klima + Energie gemäss Reglement. Während der Budgetierung wurde nicht damit gerechnet, dass die Kriterien für eine vollständige Einlage per 31. Dezember 2025 erfüllt sein werden.

### **1.3.6 Transferaufwand**

Der Mehraufwand betrug CHF 950'934 (+ 2,1 %). Die Lehrerlöhne (individuelle Erhöhungen und Teuerungsausgleich) überschritten das Budget um CHF 0,2 Mio. Der Beitrag an den kantonalen Finanzausgleich (Disparitäten Abbau) lag aufgrund der erneut höheren Steuererträge der Jahre 2023 und 2024 um CHF 0,5 Mio. über den Budgeterwartungen. Ebenfalls lagen die Zahlungen an den Lastenausgleich Sozialhilfe aus dem Jahr 2024 mit CHF 0,6 Mio. über dem Budget. Die Unterstützungsbeiträge (Wirtschaftshilfe) lagen hingegen CHF 0,2 Mio. unter dem Budget.

### **1.3.7 Ausserordentlicher Aufwand**

In dieser Sachgruppe waren CHF 5'445'000 budgetiert. Der ausgewiesene Mehraufwand betrug CHF 8'001'434. Die Differenz ergab sich vor allem durch die nicht budgetierte Einlage in die finanzpolitische Reserve von CHF 7,81 Mio. (siehe dazu Ziffer 4.1.10, Funktion 9900).

### **1.3.8 Fiskalertrag**

Der gesamte Fiskalertrag lag mit höheren Erträgen von CHF 9,6 Mio. (17,8 %) deutlich über den budgetierten Erwartungen. Dies trotz des bereits um CHF 2 Mio. gegen oben angepasste Steuerbudget 2025. Der Steuerertrag der Juristischen Personen überschritt mit CHF 2,6 Mio. das Budget. Die Besserstellung bei den Natürlichen Personen lag sogar bei rund CHF 6 Mio. Aus Erbschafts- und Schenkungssteuern konnten CHF 0,3 Mio. und aus Sonderveranlagungen CHF 0,5 Mio. mehr Erträge erzielt werden als budgetiert.

### 1.3.9 Entgelte

Bei den Entgelten ergaben sich Mehrerträge von CHF 1'130'204 (13,8 %). Auf der einen Seite lagen die Elternbeiträge Betreuung aus der Tagesschule dank mehr Kindern höher. Auf der anderen Seite sind mit rund CHF 0,6 Mio. deutlich höhere Rückerstattungen aus der Sozialhilfe (ohne Inkassoprivileg) erzielt worden.

### 1.3.10 Finanzertrag

Die Mehrerträge betragen CHF 2'578'601. Die Gemeinde konnte einmalige Buchgewinne aus dem Verkauf von Grundstücken im Finanzvermögen erzielen. Die Landverkäufe stehen im Zusammenhang mit dem Ablauf von Baurechten in der Haldenau, wo der Gemeinderat kein planerisches Entwicklungspotential sieht.

### 1.3.11 Entnahme aus Fonds und Spezialfinanzierungen

Die Entnahmen zugunsten der Förderbeiträge Klima & Energie waren um CHF 103'800 tiefer als budgetiert, da geringere Beiträge ausgerichtet wurden.

### 1.3.12 Transferertrag

Der Transferertrag ergab Mindererträge im Umfang von CHF 1,4 Mio. (- 13.1 %), was hauptsächlich auf geringere Rückerstattungen des Kantons zurückzuführen ist (CHF 1,2 Mio.). Dank geringerer Aufwände in der Sozialhilfe fällt entsprechend auch der Kantonsanteil geringer aus.


### 1.3.13 Ausserordentlicher Ertrag

In dieser Sachgruppe wurde das Budget um CHF 279'840 überschritten. Aufgrund der grösseren Unterhaltskosten bei den Liegenschaften des Finanzvermögens erfolgte eine höhere Entnahme aus der Vorfinanzierung für den Werterhalt.

### 1.3.14 Entwicklungen 2022 – 2025


Die nachfolgenden Positionen haben sich in den letzten vier Jahren wie folgt entwickelt:

#### *Personalaufwand*




Im Vergleich zum Jahr 2022 ist der Personalaufwand um CHF 196'000 gestiegen. Die Zahlenreihe zeigt einen durchschnittlichen jährlichen Anstieg der Personalkosten in den letzten vier Jahren von 0,3 %. Im Jahr 2024 ist der Personalaufwand dank der Privatisierung der Kindertagesstätten vorübergehend gesunken. Nebst der ordentlichen Lohnrunden und der Teuerung ist im Wesentlichen der Personalaufwand bei den Tagesschulen angewachsen.

#### *Sach- und übriger Betriebsaufwand*




Der Sach- und übrige Betriebsaufwand steigerte sich im Vergleich zum Vorjahr um 8,8 %. Der durchschnittliche jährliche Anstieg seit 2022 beträgt 5,4 %. Der doch eher grössere Anstieg dieser Aufwandposition gegenüber dem Jahr 2022 ist vor allem auf einen höheren baulichen Unterhalt und betrieblichen Unterhalt zurückzuführen.

### Finanzausgleich




Unsere Leistung an den kantonalen Finanzausgleich (Disparitäten Abbau) waren im Jahr 2025 auf einem vorübergehend tiefen Niveau. Mit der besseren Steuerkraft und den höheren Steuererträgen rechnen wir ab dem Jahr 2026 wieder mit einer höheren Leistung.

### Lastenausgleich



Zugenommen haben die gesamthaften Leistungen in die kantonalen Lastenausgleichssysteme. Gegenüber dem Vorjahr resultierte eine Erhöhung um 2,7 %. Während die Leistungen an Lehrergehälter und an den öffentlichen Verkehr nur leicht stiegen, stiegen die Leistungen Soziales um CHF 0,4 Mio. an. Die übrigen Lastenausgleichssysteme Neue Aufgabenverteilung, Ergänzungsleistungen AHV/IV und Familienzulagen blieben stabil.

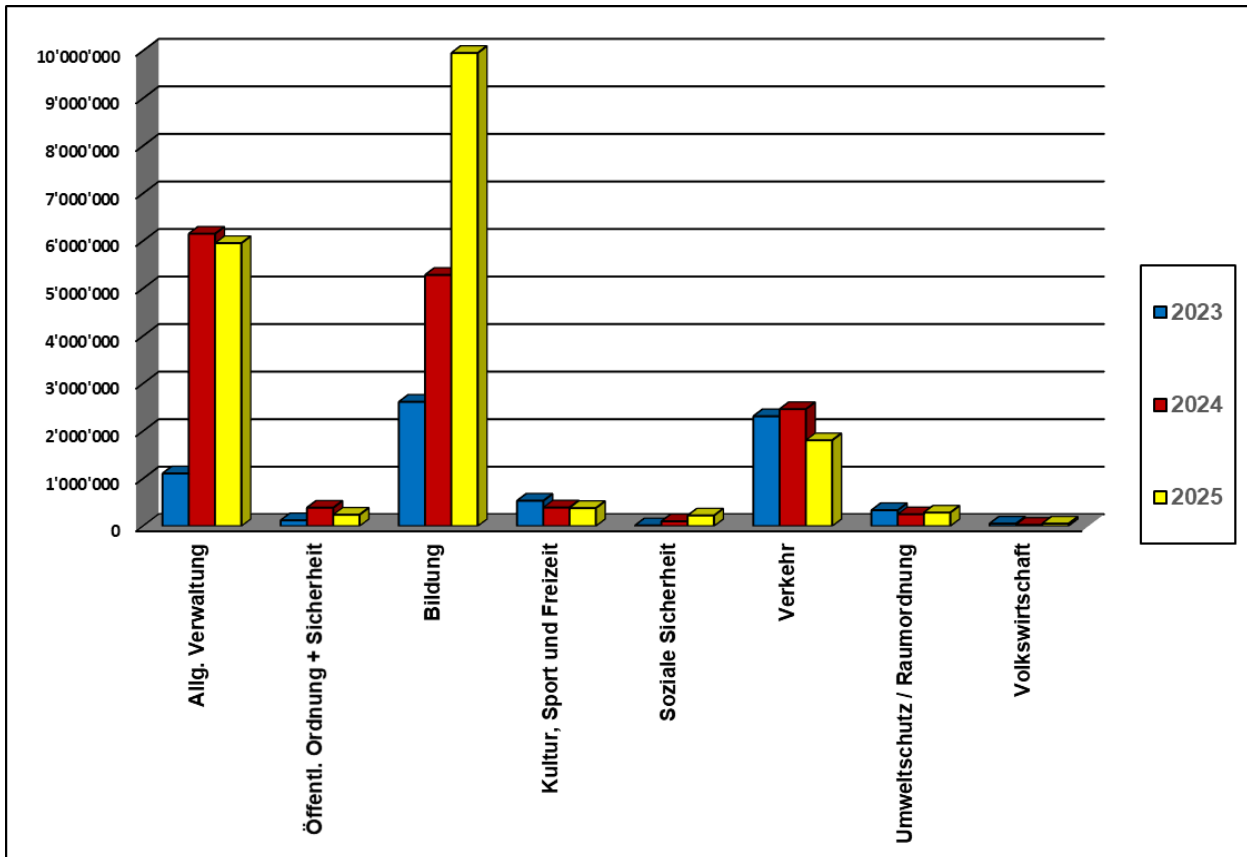
### Fiskalertrag (Steuerertrag)



Der Steuerertrag erfuhr gegenüber dem Vorjahr einen starken Anstieg von 9,3 %.

## 1.4 Investitionsrechnung

Nettoausgaben Investitionsrechnung je Funktion im Jahresvergleich



Es wurden Nettoinvestitionen von CHF 18,9 Mio. getätigt. Budgetiert waren Nettoinvestitionen von CHF 20,3 Mio. Somit lag der effektive Wert um CHF 1,4 Mio. unter dem Plansoll. Der Realisierungsgrad der Nettoinvestitionen lag bei einem Rekordwert von 93 % (Vorjahr 65 %).

In der Funktion **Allgemeine Verwaltung** lagen die Ausgaben für die Sanierung des Gemeindehauses um rund CHF 1,9 Mio. höher als geplant (Realisierungsgrad von 146 %), da im Gegenzug die Ausgaben das Budget im Vorjahr unterschritten haben.

Bei der Sanierung der Schulanlage Melchenbühl lagen dank des Projektfortschritts die Ausgaben um CHF 3 Mio. höher als budgetiert. Auf der anderen Seite gab es verschiedene Projektverzögerungen (zum Beispiel die Sanierung des Aussenraums der Schulanlage Moos), weshalb die effektive Überschreitung nur bei CHF 1 Mio. lag. Der Realisierungsgrad lag in der Funktion **Bildung** bei 111 %.

Die Verzögerung bei der Realisierung des Pumptracks (CHF 310'000) und bei der späteren Realisierung der neuen Beleuchtung im Sportzentrum Füllerich (CHF 480'000) führten hauptsächlich in der Funktion **Kultur, Sport und Freizeit** zu einer Unterschreitung von CHF 1,3 Mio. (Realisierungsgrad von 22 %).

Der Umbau der Leuchtmittel auf LED (CHF 420'000), die spätere Beschaffung der Strassenwischmaschine (CHF 265'000) respektive auch die spätere Realisierung von Strassensanierungen wie die Pourtalèsstrasse führten in der Funktion **Verkehr** zu einer Budgetunterschreitung von CHF 2,3 Mio. (Realisierungsgrad von 45 %).

## 1.5 Bilanz

Die Bilanzsumme belief sich per 31. Dezember 2025 auf CHF 175,7 Mio. (Vorjahr: CHF 164,3 Mio.).

Die beiden Eigenkapitalpositionen Bilanzüberschuss und finanzpolitische Reserve betragen per Jahresende 2025 insgesamt CHF 53,5 Mio. (Vorjahr CHF 45,7 Mio.) Diese Bilanzpositionen von total CHF 53,5 Mio. stehen zur Verfügung, um zukünftige Aufwandüberschüsse abzufedern.

Weiter beinhaltet das Eigenkapital Neubewertungsreserven des Finanzvermögens von CHF 3'125'292, welche mit den Aufwertungen im Rahmen des HRM2 im Rechnungsjahr 2016 entstanden. Gemäss den kantonalen Vorgaben sind davon im Jahre 2021 CHF 3,13 Mio. in eine neu zu bildende Schwankungsreserve übertragen worden. Der restliche Betrag wurde in fünf gleichmässigen Tranchen von CHF 5,25 Mio. über die Jahre 2021 bis 2025 gemäss dem neu geschaffenen Reglement in die "Vorfinanzierung von Schul- und Verwaltungsanlagen des Verwaltungsvermögens" eingelegt und steht in den kommenden Jahren zur Finanzierung von Abschreibungen von Investitionsprojekten zur Verfügung.

## 1.6 Nachkredite (Erfolgsrechnung)

Die Nachkredittabelle, welche Überschreitungen von mehr als CHF 5'000 ausweist, zeigt insgesamt Kreditüberschreitungen von CHF 14'137'069 (siehe Ziffer 11.8.2).

Sämtliche Überschreitungen liegen in der Kompetenz des Gemeinderates, weil diese entweder gebunden sind oder aufgrund der Höhe in die Befugnisse der Exekutive fallen. Die grössten gebundenen Ausgaben:

- Einlage in die finanzpolitische Reserve von CHF 7'813'353
- Höhere Anteile an den Lastenausgleich Sozialhilfe von CHF 618'828
- Einlage in die Vorfinanzierung Förderprogramm Klima + Energie von CHF 561'602
- Höherer Finanzausgleich (Disparitätenabbau) von CHF 468'194 (höherer Steuerertrag im Jahr 2024)
- Unterhalt von Liegenschaften im Finanzvermögen von CHF 428'025

## 2 Eckdaten

### 2.1 Übersicht

	Rechnung 2025	Budget 2025	Rechnung 2024
Jahresergebnis Erfolgsrechnung Gesamthaushalt	66'091	-1'768'000	-67'380
Jahresergebnis Erfolgsrechnung Allgemeiner Haushalt	0	-1'800'000	0
Jahresergebnis gesetzliche Spezialfinanzierung Abfall	66'091	32'000	-67'380
Steuerertrag natürliche Personen	47'092'364	41'072'000	41'967'411
Steuerertrag juristische Personen	8'018'387	5'399'000	7'345'527
Liegenschaftssteuer	3'819'267	3'900'000	3'758'600
Nettoinvestitionen	18'892'615	20'325'000	15'054'257
Bestand Finanzvermögen	99'527'095		102'726'286
Bestand Verwaltungsvermögen Gesamthaushalt	76'147'179		61'587'796
Bestand Verwaltungsvermögen Allgemeiner Haushalt	76'147'179		61'587'796
Bestand Verwaltungsvermögen gesetzl. Spezialfinanzierungen	0		0
Fremdkapital	76'928'751		73'300'429
Eigenkapital	98'745'522		91'013'653
Reserven	21'633'483		13'820'130
Bilanzüberschuss	31'908'928		31'908'928

### 2.2 Selbstfinanzierung / Finanzierungsergebnis

	Rechnung 2025	Budget 2025	Rechnung 2024
Ergebnis Gesamthaushalt	66'091	-1'768'000	-67'380
Abschreibung Verwaltungsvermögen	4'323'173	4'259'800	3'661'602
Einlagen in Fonds und Spezialfinanzierungen	561'602	0	1'645'330
Entnahmen aus Fonds und Spezialfinanzierungen	-143'717	-345'680	-158'037
Wertberichtigung Darlehen Verwaltungsvermögen	0	0	0
Wertberichtigung Beteiligungen Verwaltungsvermögen	0	0	0
Abschreibungen Investitionsbeiträge	10'060	3'800	10'060
Einlagen in das Eigenkapital	13'446'434	5'445'000	6'822'063
Entnahmen aus dem Eigenkapital	-6'214'840	-5'935'000	-5'833'581
<b>Selbstfinanzierung</b>	<b>12'048'803</b>	<b>1'659'920</b>	<b>6'080'057</b>
Investitionsausgaben	18'894'615	20'325'000	15'073'132
Investitionseinnahmen	-2'000	0	-18'875
<b>Nettoinvestitionen</b>	<b>18'892'615</b>	<b>20'325'000</b>	<b>15'054'257</b>
<b>Finanzierungsergebnis</b>	<b>-6'843'812</b>	<b>-18'665'080</b>	<b>-8'974'200</b>

## 2.3 Gestufte Erfolgsausweise

### 2.3.1 Gesamter Haushalt

	Rechnung 2025	Budget 2025	Rechnung 2024
<b>Betrieblicher Aufwand</b>			
Personalaufwand	15'943'182	16'257'470	15'342'348
Sach- und übriger Betriebsaufwand	12'451'383	11'919'800	11'445'046
Abschreibungen Verwaltungsvermögen	4'323'173	4'259'800	3'661'602
Einlagen in Fonds und Spezialfinanzierungen	561'602	0	1'645'330
Transferaufwand	46'757'184	45'806'250	47'092'687
Durchlaufende Beiträge	0	0	74'948
<b>Total Betrieblicher Aufwand</b>	<b>80'036'523</b>	<b>78'243'320</b>	<b>79'261'961</b>
<b>Betrieblicher Ertrag</b>			
Fiskalertrag	63'548'006	53'971'500	58'133'167
Regalien und Konzessionen	572'102	526'100	490'456
Entgelte	9'348'704	8'218'500	8'810'724
Verschiedene Erträge	5'750	0	43'264
Entnahmen aus Fonds und Spezialfinanzierungen	143'717	345'680	158'037
Transferertrag	9'409'078	10'822'770	10'460'278
Durchlaufende Beiträge	0	0	0
<b>Total Betrieblicher Ertrag</b>	<b>83'027'357</b>	<b>73'884'550</b>	<b>78'095'926</b>
<b>Ergebnis aus Betrieblicher Tätigkeit</b>	<b>2'990'834</b>	<b>-4'358'770</b>	<b>-1'166'035</b>
Finanzaufwand	1'219'951	847'430	1'163'962
Finanzertrag	5'526'801	2'948'200	3'251'098
<b>Ergebnis aus Finanzierung</b>	<b>4'306'850</b>	<b>2'100'770</b>	<b>2'087'136</b>
<b>Operatives Ergebnis</b>	<b>7'297'684</b>	<b>-2'258'000</b>	<b>921'101</b>
Ausserordentlicher Aufwand	13'446'434	5'445'000	6'822'063
Ausserordentlicher Ertrag	6'214'840	5'935'000	5'833'581
<b>Ausserordentliches Ergebnis</b>	<b>-7'231'594</b>	<b>490'000</b>	<b>-988'482</b>
<b>Gesamtergebnis Erfolgsrechnung</b>	<b>66'091</b>	<b>-1'768'000</b>	<b>-67'382</b>

## 2.3.2 Allgemeiner Haushalt

	Rechnung 2025	Budget 2025	Rechnung 2024
<b>Betrieblicher Aufwand</b>			
Personalaufwand	15'943'182	16'257'470	15'342'348
Sach- und übriger Betriebsaufwand	10'532'031	9'918'400	9'463'769
Abschreibungen Verwaltungsvermögen	4'323'173	4'259'800	3'661'602
Einlagen in Fonds und Spezialfinanzierungen	561'602	0	1'645'330
Transferaufwand	46'718'690	45'771'350	47'055'296
Durchlaufende Beiträge	0	0	74'948
<b>Total Betrieblicher Aufwand</b>	<b>78'078'678</b>	<b>76'207'020</b>	<b>77'243'293</b>
<b>Betrieblicher Ertrag</b>			
Fiskalertrag	63'548'006	53'971'500	58'133'167
Regalien und Konzessionen	572'102	526'100	490'456
Entgelte	7'406'224	6'202'200	6'933'631
Verschiedene Erträge	5'750	0	43'264
Entnahmen aus Fonds und Spezialfinanzierungen	143'717	345'680	158'037
Transferertrag	9'334'386	10'770'770	10'386'083
Durchlaufende Beiträge	0	0	0
<b>Total Betrieblicher Ertrag</b>	<b>81'010'185</b>	<b>71'816'250</b>	<b>76'144'638</b>
<b>Ergebnis aus Betrieblicher Tätigkeit</b>	<b>2'931'507</b>	<b>-4'390'770</b>	<b>-1'098'655</b>
Finanzaufwand	1'219'951	847'430	1'163'962
Finanzertrag	5'520'036	2'948'200	3'251'098
<b>Ergebnis aus Finanzierung</b>	<b>4'300'085</b>	<b>2'100'770</b>	<b>2'087'136</b>
<b>Operatives Ergebnis</b>	<b>7'231'592</b>	<b>-2'290'000</b>	<b>988'481</b>
Ausserordentlicher Aufwand	13'446'434	5'445'000	6'822'063
Ausserordentlicher Ertrag	6'214'840	5'935'000	5'833'581
<b>Ausserordentliches Ergebnis</b>	<b>-7'231'594</b>	<b>490'000</b>	<b>-988'482</b>
<b>Gesamtergebnis Erfolgsrechnung</b>	<b>0</b>	<b>-1'800'000</b>	<b>0</b>

### 2.3.3 Spezialfinanzierung Abfall

	Rechnung 2025	Budget 2025	Rechnung 2024
<b>Betrieblicher Aufwand</b>			
Personalaufwand	0	0	0
Sach- und übriger Betriebsaufwand	1'919'352	2'001'400	1'981'277
Abschreibungen Verwaltungsvermögen	0	0	0
Einlagen in Fonds und Spezialfinanzierungen	0	0	0
Transferaufwand	38'494	34'900	37'391
Durchlaufende Beiträge	0	0	0
<b>Total Betrieblicher Aufwand</b>	<b>1'957'846</b>	<b>2'036'300</b>	<b>2'018'668</b>
<b>Betrieblicher Ertrag</b>			
Fiskalertrag	0	0	0
Regalien und Konzessionen	0	0	0
Entgelte	1'942'480	2'016'300	1'877'093
Verschiedene Erträge	0	0	0
Entnahmen aus Fonds und Spezialfinanzierungen	0	0	0
Transferertrag	74'692	52'000	74'195
Durchlaufende Beiträge	0	0	0
<b>Total Betrieblicher Ertrag</b>	<b>2'017'172</b>	<b>2'068'300</b>	<b>1'951'288</b>
<b>Ergebnis aus Betrieblicher Tätigkeit</b>	<b>59'326</b>	<b>32'000</b>	<b>-67'380</b>
Finanzaufwand	0	0	0
Finanzertrag	6'764	0	0
<b>Ergebnis aus Finanzierung</b>	<b>6'764</b>	<b>0</b>	<b>0</b>
<b>Operatives Ergebnis</b>	<b>66'090</b>	<b>32'000</b>	<b>-67'380</b>
Ausserordentlicher Aufwand	0	0	0
Ausserordentlicher Ertrag	0	0	0
<b>Ausserordentliches Ergebnis</b>	<b>0</b>	<b>0</b>	<b>0</b>
<b>Gesamtergebnis Erfolgsrechnung</b>	<b>66'091</b>	<b>32'000</b>	<b>-67'380</b>

### 3 Bilanz

<u>Aktiven</u>	Rechnung 2025	Rechnung 2024
<b>Finanzvermögen</b>		
Flüssige Mittel und kurzfristige Geldanlagen	4'069'409	8'430'413
Forderungen	24'609'071	23'353'729
Kurzfristige Finanzanlagen	0	0
Aktive Rechnungsabgrenzungen	6'317'277	5'820'976
Vorräte und angefangene Arbeiten	0	0
Finanzanlagen	2'350'000	2'600'000
Sachanlagen Finanzvermögen	62'181'338	62'521'168
<b>Total Finanzvermögen</b>	<b>99'527'094</b>	<b>102'726'286</b>
<b>Verwaltungsvermögen</b>		
Sachanlagen Verwaltungsvermögen	68'045'572	53'693'363
Immaterielle Anlagen	3'121'730	2'902'496
Darlehen	119'300	121'300
Beteiligungen	4'753'772	4'753'772
Investitionsbeiträge	106'805	116'865
<b>Total Verwaltungsvermögen</b>	<b>76'147'179</b>	<b>61'587'796</b>
<b>Aktiven</b>	<b>175'674'273</b>	<b>164'314'082</b>

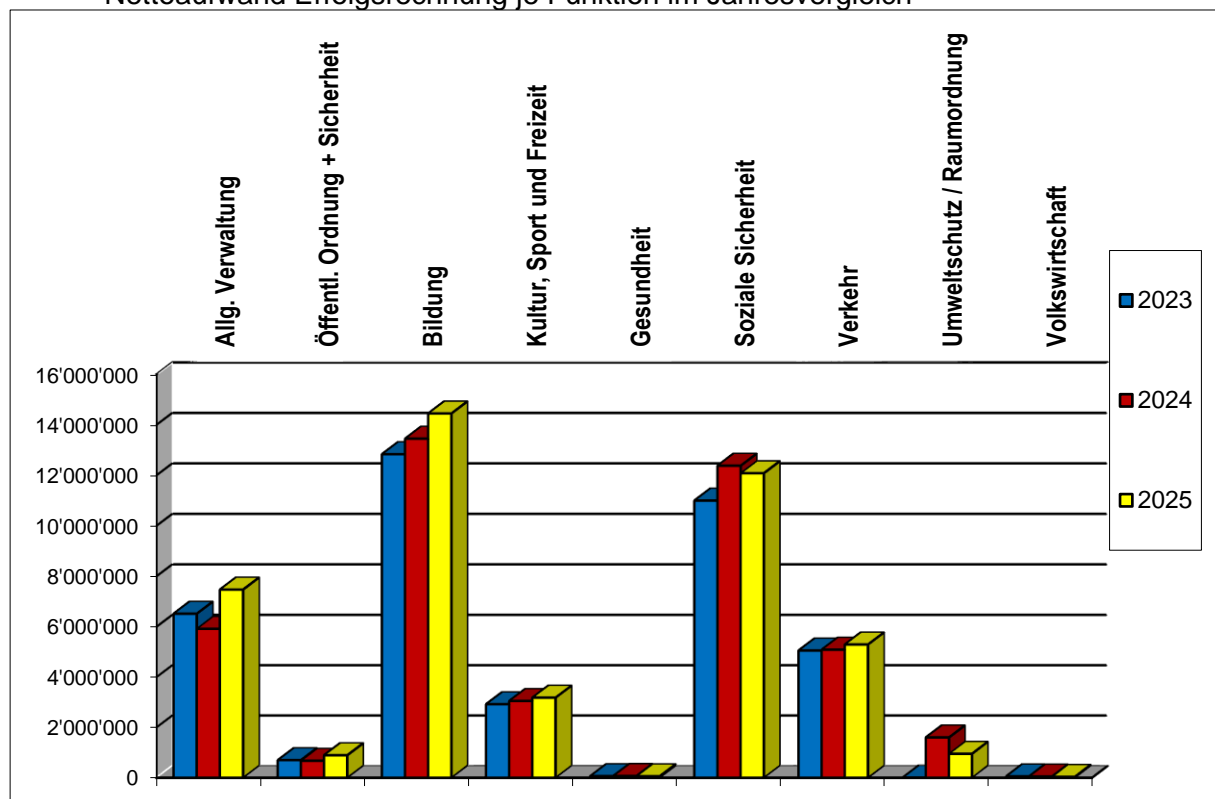
<u>Passiven</u>	Rechnung 2025	Rechnung 2024
<b>Kurzfristiges Fremdkapital</b>		
Laufende Verbindlichkeiten	4'953'023	5'701'219
Kurzfristige Finanzverbindlichkeiten	11'500'000	5'500'000
Passive Rechnungsabgrenzungen	576'203	285'701
Kurzfristige Rückstellungen	1'218'549	2'775'255
<b>Total kurzfristiges Fremdkapital</b>	<b>18'247'775</b>	<b>14'262'174</b>
<b>Langfristiges Fremdkapital</b>		
Langfristige Finanzverbindlichkeiten	44'000'000	44'000'000
Langfristige Rückstellungen	12'703'820	12'978'490
Verbindlichkeiten gegenüber Spezialfinanzierungen und Fonds FK	1'977'156	2'059'765
<b>Total langfristiges Fremdkapital</b>	<b>58'680'976</b>	<b>59'038'255</b>
<b>Total Fremdkapital</b>	<b>76'928'751</b>	<b>73'300'429</b>
<b>Eigenkapital</b>		
Verpflichtungen gegenüber Spezialfinanzierungen	2'729'648	2'694'775
Vorfinanzierungen	39'348'171	34'219'947
Reserven	21'633'483	13'820'130
Neubewertungsreserve Finanzvermögen	3'125'292	8'369'872
Bilanzüberschuss	31'908'928	31'908'928
<b>Total Eigenkapital</b>	<b>98'745'522</b>	<b>91'013'653</b>
<b>Passiven</b>	<b>175'674'273</b>	<b>164'314'082</b>

## 4 Funktionen

### 4.1 Erfolgsrechnung

	Rechnung 2025		Budget 2025		Rechnung 2024	
	Aufwand	Ertrag	Aufwand	Ertrag	Aufwand	Ertrag
0 Allgemeine Verwaltung	7'829'787	353'204	7'710'160	220'100	6'726'543	803'717
Nettoaufwand		7'476'583		7'490'060		5'922'826
1 Öffentliche Sicherheit	2'107'902	1'213'603	2'109'280	1'248'180	1'955'480	1'281'370
Nettoaufwand		894'299		861'100		674'111
2 Bildung	17'774'325	3'322'318	17'270'350	3'129'200	16'712'507	3'258'140
Nettoaufwand		14'452'007		14'141'150		13'454'367
3 Kultur, Sport und Freizeit	3'736'169	550'787	3'486'990	517'300	3'536'865	482'365
Nettoaufwand		3'185'382		2'969'690		3'054'500
4 Gesundheit	58'617	149	80'090	170	70'403	150
Nettoaufwand		58'468		79'920		70'254
5 Soziale Sicherheit	22'440'761	10'355'803	22'268'400	11'041'500	22'992'183	10'609'761
Nettoaufwand		12'084'958		11'226'900		12'382'422
6 Verkehr	6'662'334	1'361'389	6'694'800	1'271'000	6'435'620	1'340'338
Nettoaufwand		5'300'944		5'423'800		5'095'282
7 Umweltschutz und Raumordnung	3'283'195	2'331'873	3'336'650	2'448'100	3'924'735	2'322'278
Nettoaufwand		951'322		888'550		1'602'457
8 Volkswirtschaft	708'669	673'042	252'400	718'000	647'872	600'811
Nettoaufwand / Nettoertrag		35'627		465'600		47'062
9 Finanzen und Steuern	30'954'966	75'394'555	22'353'730	64'969'300	25'261'294	67'564'573
Nettoertrag	44'439'589		42'615'570		42'303'279	

Nettoaufwand Erfolgsrechnung je Funktion im Jahresvergleich



#### 4.1.1 Allgemeine Verwaltung

Rechnung 2025		Budget 2025		Rechnung 2024	
Aufwand	Ertrag	Aufwand	Ertrag	Aufwand	Ertrag
7'829'787	353'204	7'710'160	220'100	6'726'543	803'717
	7'476'583		7'490'060		5'922'826

Der Nettoaufwand lag um CHF 13'477 (- 0,2 %) tiefer als budgetiert.

#### 4.1.2 Öffentliche Ordnung und Sicherheit

Rechnung 2025		Budget 2025		Rechnung 2024	
Aufwand	Ertrag	Aufwand	Ertrag	Aufwand	Ertrag
2'107'902	1'213'603	2'109'280	1'248'180	1'955'480	1'281'370
	894'299		861'100		674'110

Der Nettoaufwand lag CHF 33'199 (+ 3,9 %) über dem budgetierten Wert.

##### 1110 – Polizei

Die Dienstleistungen der Kantonspolizei aus dem Leistungseinkauf waren leicht tiefer als budgetiert (CHF 13'637).

##### 1500 – Feuerwehr

Das Parlament hat im 2001 der definitiven Einführung von New Public Management (NPM) bei der Feuerwehr zugestimmt. Insgesamt konnte mit CHF 31'218 (Budget Entnahme von CHF 65'680) ein leicht tieferer Wert der Spezialfinanzierung entnommen werden.

##### 1610 – Militärische Verteidigung

Die Ausgaben waren höher, was auf den höheren baulichen Unterhalt von CHF 30'834 zurückzuführen war.

##### 1620 – Zivilschutz

Die Entschädigungen an die Zivilschutz-Organisation Bern plus fielen um CHF 12'779 höher aus als budgetiert.

#### 4.1.3 Bildung

Rechnung 2025		Budget 2025		Rechnung 2024	
Aufwand	Ertrag	Aufwand	Ertrag	Aufwand	Ertrag
17'774'325	3'322'318	17'270'350	3'129'200	16'712'507	3'258'140
	14'452'007		14'141'150		13'454'367

Der Nettoaufwand lag um rund CHF 310'857 (+ 2.2 %) höher als der budgetierte Wert. Die Lehrerlöhne (individuelle Erhöhungen und Teuerungsausgleich) überschritten das Budget insgesamt um CHF 0,18 Mio.

##### 2110 – Kindergarten

Die Entschädigungen an den Lastenausgleich der Lehrerlöhne fielen um rund CHF 66'307 tiefer aus als budgetiert.

##### 2120 – Primarstufe

Einerseits unterschritten die beschafften Lehrmittel das Budget um CHF 40'919. Andererseits konnten mehr Erträge von anderen Gemeinden erzielt werden (rund CHF 40'000).

##### 2130 – Sekundarstufe I

Die Entschädigungen an den Lastenausgleich der Lehrerlöhne lagen um rund CHF 154'000 tiefer als budgetiert. Die anderen Gemeinden haben Muri um rund CHF 56'000 tiefere Schulgelder vergütet.

#### 2170 – Schulliegenschaften

Einerseits sind bei den Schulliegenschaften um CHF 107'000 höhere Heizkosten angefallen. Andererseits führte der bauliche Unterhalt zu einer Budgetüberschreitung von CHF 124'000.

#### 2180 – Tagesbetreuung

Im Vergleich zum Budget und Vorjahr konnte trotz leichtem Lohnwachstum die Elternbeiträge gesteigert werden, weshalb der Kostendeckungsgrad gegenüber dem Budget um CHF 181'000 verbessert werden konnte.

### 4.1.4 Kultur, Sport und Freizeit

Rechnung 2025		Budget 2025		Rechnung 2024	
Aufwand	Ertrag	Aufwand	Ertrag	Aufwand	Ertrag
3'736'169	550'787	3'486'990	517'300	3'536'865	482'365
	3'185'382		2'969'690		3'054'500

Der Nettoaufwand lag um rund CHF 216'000 (+ 7,3 %) über dem budgetierten Wert.

#### 3291 – Mattenhofsaal

Die Nebenkosten fielen um rund CHF 78'000 höher an als budgetiert, da wieder zwei Jahre auf einmal belastet worden sind.

#### 3423 – Villa Mettlen

Der bauliche Unterhalt (Gebäude) überschritt das Budget 2025 um CHF 30'500.

### 4.1.5 Gesundheit

Rechnung 2025		Budget 2025		Rechnung 2024	
Aufwand	Ertrag	Aufwand	Ertrag	Aufwand	Ertrag
58'617	179	80'090	170	70'403	150
	58'468		79'920		70'253

Der Nettoaufwand lag um CHF 21'500 (- 26,8 %) unter dem budgetierten Wert.

### 4.1.6 Soziale Sicherheit

Rechnung 2025		Budget 2025		Rechnung 2024	
Aufwand	Ertrag	Aufwand	Ertrag	Aufwand	Ertrag
22'440'761	10'355'803	22'268'400	11'041'500	22'992'183	10'609'761
	12'084'958		11'226'900		12'382'422

Der Nettoaufwand lag CHF 858'058 (+ 7,6 %) über dem budgetierten Wert.

#### 5320 – Ergänzungsleistungen AHV/IV

Die Lastenausgleichszahlung an den Kanton fiel um CHF 84'000 tiefer aus als budgetiert.

#### 5450 – Leistungen an Familien

Der Umfang der abgegebenen Betreuungsgutscheine für die familienexterne Kinderbetreuung war tiefer als bei der Budgetierung (CHF 42'400) angenommen. Die Rückerstattungen vom Kanton waren jedoch um CHF 142'000 höher als budgetiert, was auf einen Einmaleffekt zurückzuführen ist. Die Gemeinde hat beim Bund Finanzhilfen in den Vorjahren beantragt, welche nun im Jahr 2025 verbucht werden konnten.

#### 5720 – Gesetzliche wirtschaftliche Hilfe

Die Unterstützungsbeiträge unterschritten das Budget um CHF 0,2 Mio.

Für die Rückerstattungen zu den einzelnen Fällen konnten um CHF 0,7 Mio. deutlich höhere Erträge als erwartet verbucht werden.

#### 5799 – Lastenausgleich Soziales

Die lastenausgleichsberechtigten Aufwendungen an den Kanton fielen mit rund CHF 0,62 Mio. für die Sozialhilfe höher an, was noch auf das Jahr 2024 zurückzuführen ist. Die Verfügung des Kantons erhalten wir jeweils Mitte des Folgejahres.

#### 4.1.7 Verkehr

Rechnung 2025		Budget 2025		Rechnung 2024	
Aufwand	Ertrag	Aufwand	Ertrag	Aufwand	Ertrag
6'662'334	1'361'389	6'694'800	1'271'000	6'435'620	1'340'338
	5'300'944		5'423'800		5'095'282

Der Nettoaufwand lag CHF 122'900 (- 2,3 %) unter dem budgetierten Wert. So lagen zum Beispiel die Benutzungsgebühren für Parkplätze über dem budgetierten Betrag.

#### 4.1.8 Umweltschutz und Raumordnung

Rechnung 2025		Budget 2025		Rechnung 2024	
Aufwand	Ertrag	Aufwand	Ertrag	Aufwand	Ertrag
3'283'195	2'331'873	3'336'650	2'448'100	3'924'735	2'322'278
	951'322		888'550		1'602'457

Der Nettoaufwand lag um CHF 62'800 (+ 7,1 %) leicht über dem budgetierten Wert.

##### 7301 – Abfall

Insgesamt resultierte ein Ertragsüberschuss in der Höhe von CHF 66'000 (Budget Ertragsüberschuss von CHF 32'000), was auf einen tieferen Aufwand zurückzuführen war.

##### 7410 – Gewässerverbauungen

In diesem Bereich wurden um rund CHF 110'000 höhere Unterhaltskosten verbucht, was auf den Gemeindeanteil der geplanten Sofortmassnahmen Kolklöcher Aarwil/Wehrliau zugunsten der Trinkwasserversorgung zurückzuführen ist.

#### 4.1.9 Volkswirtschaft<sup>1</sup>

Rechnung 2025		Budget 2025		Rechnung 2024	
Aufwand	Ertrag	Aufwand	Ertrag	Aufwand	Ertrag
708'669	673'042	252'400	718'000	647'872	600'811
	35'627	465'600			47'062

Der Nettoaufwand lag rund CHF 501'000 über dem budgetierten Wert.

##### 8710 – Elektrizität allgemein

Die Rückvergütung der BKW für die Gemeindeentschädigung war auf Budgetniveau. Gemäss Beschluss des Parlaments vom 22. November 2022 wurde diese Rückvergütung von CHF 561'602 vollumfänglich als Einlage in die Vorfinanzierung Förderprogramm Klima + Energie gebucht. Während der Budgetphase wurde die nicht korrekte Annahme getroffen, dass keine Einlage gemäss Reglement erforderlich sein wird.

#### 4.1.10 Finanzen und Steuern

Rechnung 2025		Budget 2025		Rechnung 2024	
Aufwand	Ertrag	Aufwand	Ertrag	Aufwand	Ertrag
30'954'966	75'394'555	22'353'730	64'969'300	25'261'294	67'564'573
44'439'589		42'615'570		42'303'279	

Der Nettoertrag lag CHF 1'824'019 (+ 4.3 %) über dem budgetierten Wert.

##### 9100 – Allgemeine Gemeindesteuern

Der Nettoertrag in dieser Funktion lag CHF 8,8 Mio. über dem Budget. Insgesamt waren die Erträge der Einkommenssteuern (inkl. Teilungen und Quellensteuern) rund

<sup>1</sup> inkl. Energie

CHF 5,3 Mio. höher als budgetiert. Bei den Vermögenssteuern gingen CHF 0,7 Mio. mehr ein als angenommen.

Die Steuereinnahmen der juristischen Personen gingen ebenfalls Mehrerträge ein im Umfang von CHF 2,6 Mio. ein.

#### *9101 – Sondersteuern*

Der Mehrertrag bei den Sondersteuern lag bei CHF 0,7 Mio. Diese Positionen sind nicht voraussehbar.

#### *9102 – Liegenschaftssteuern*

Die Budgetierung entsprach der Ertragsannahme mit den prognostizierten neuen Zahlen aus der Allgemeinen Neubewertung der amtlichen Werte (AN). Der Nettoertrag war leicht unter dem Budget.

#### *9300 – Finanz- und Lastenausgleich*

Die Zahlung an den Disparitäten Abbau (den eigentlichen Finanzausgleich) fiel infolge der höheren Steuererträge 2023 und 2024 um CHF 0,5 Mio. höher aus, als noch im Budget angenommen.

#### *9500 – Übrige Ertragsanteile*

Die nicht voraussehbaren Erträge aus Erbschafts- und Schenkungssteuern waren um CHF 309'000 höher als budgetiert. Die erhaltenen Ertragsanteile an den direkten Bundessteuern lagen um CHF 16'000 höher als angenommen.

#### *9630 – Liegenschaften des Finanzvermögens*

Die Liegenschaftsunterhaltskosten, welche das Budget um rund CHF 428'000 überschritten, wurden wie immer mit der Entnahme aus der Spezialfinanzierung für den Werterhalt ausgeglichen. Aus dem Verkauf von Land in der Haldenau an verschiedene Käufer konnte ein Verkaufsertrag von CHF 2,6 Mio. erzielt werden.

#### *9900 – Nicht aufgeteilte Posten*

Zu Lasten dieser Funktion ist gemäss den Vorgaben in Art. 84 und 85 der kantonalen Gemeindeverordnung der gesamte Ertragsüberschuss aus dem allgemeinen Haushalt von CHF 7'813'353 in die finanzpolitische Reserve eingelegt worden. Diese Bilanzposition ist Teil des Eigenkapitals der Gemeinde.

## 4.2 Investitionsrechnung

	Rechnung 2025		Budget 2025		Rechnung 2024	
	Ausgaben	Einnahmen	Ausgaben	Einnahmen	Ausgaben	Einnahmen
0 Allgemeine Verwaltung	5'952'934	0	4'090'000	0	6'151'088	0
Nettoausgaben		5'952'934		4'090'000		6'151'088
1 Öffentliche Sicherheit	239'550	0	170'000	0	387'783	0
Nettoausgaben		239'550		170'000		387'783
2 Bildung	9'953'046	0	8'939'000	0	5'284'236	0
Nettoausgaben		9'953'046		8'939'000		5'284'236
3 Kultur, Sport und Freizeit	382'013	2'000	1'690'000	0	394'206	2'000
Nettoausgaben		380'013		1'690'000		392'206
4 Gesundheit	0	0	0	0	0	0
Nettoausgaben		0		0		0
5 Soziale Sicherheit	223'998	0	450'000	0	101'655	0
Nettoausgaben		223'998		450'000		101'655
6 Verkehr	1'806'696	0	4'056'000	0	2'461'303	0
Nettoausgaben		1'806'696		4'056'000		2'461'303
7 Umweltschutz und Raumordnung	285'008	0	920'000	0	266'162	16'875
Nettoausgaben		285'008		920'000		249'287
8 Volkswirtschaft	51'370	0	10'000	0	26'699	0
Nettoausgaben		51'370		10'000		26'699
9 Finanzen und Steuern	2'000	18'894'616	0	20'325'000	18'875	15'073'132
Nettoeinnahmen	18'892'616		20'325'000		15'054'257	

## 5 Sachgruppen

### 5.1 Erfolgsrechnung

	Rechnung 2025		Budget 2025		Rechnung 2024	
	Aufwand	Ertrag	Aufwand	Ertrag	Aufwand	Ertrag
<b>Aufwand</b>						
30 Personalaufwand	15'943'182		16'257'470		15'342'348	
31 Sach- und übriger Betriebsaufwand	12'451'383		11'919'800		11'445'046	
33 Abschreibungen	4'323'173		4'259'800		3'661'602	
34 Finanzaufwand	1'219'951		847'430		1'163'962	
35 Einlagen Fonds/Spezialfinanzierungen	561'602		0		1'645'330	
36 Transferaufwand	46'757'184		45'806'250		47'092'687	
37 Durchlaufende Beiträge	0		0		74'948	
38 Ausserordentlicher Aufwand	13'446'434		5'445'000		6'822'063	
39 Interne Verrechnungen	787'726		995'100		1'015'518	
<b>3 Total Aufwand</b>	<b>95'490'633</b>	<b>0</b>	<b>85'530'850</b>	<b>0</b>	<b>88'263'502</b>	<b>0</b>
<b>Ertrag</b>						
40 Fiskalertrag		63'548'006		53'971'500		58'133'167
41 Regalien und Konzessionen		572'102		526'100		490'456
42 Entgelte		9'348'704		8'218'500		8'810'724
43 Verschiedene Erträge		5'750		0		43'264
44 Finanzertrag		5'526'801		2'948'200		3'251'098
45 Entnahmen Fonds/Spezialfinanzierungen		143'717		345'680		158'037
46 Transferertrag		9'409'078		10'822'770		10'460'278
47 Durchlaufende Beiträge		0		0		0
48 Ausserordentlicher Ertrag		6'214'840		5'935'000		5'833'581
49 Interne Verrechnungen		787'726		995'100		1'015'518
<b>4 Total Ertrag</b>	<b>0</b>	<b>95'556'724</b>	<b>0</b>	<b>83'762'850</b>	<b>0</b>	<b>88'196'123</b>
<b>Abschluss</b>						
90 Abschluss Erfolgsrechnung	66'091		32'000	1'800'000		67'380
<b>9 Abschluss Gesamthaushalt</b>	<b>66'091</b>	<b>0</b>	<b>0</b>	<b>1'768'000</b>	<b>0</b>	<b>67'380</b>

## 5.2 Investitionsrechnung

	Rechnung 2025		Budget 2025		Rechnung 2024	
	Ausgaben	Einnahmen	Ausgaben	Einnahmen	Ausgaben	Einnahmen
<b>Ausgaben</b>						
50 Sachanlagen	18'407'499		19'335'000		14'436'294	
51 Investitionen auf Rechnung Dritter						
52 Immaterielle Anlagen	487'117		990'000		473'839	
54 Darlehen					100'000	
55 Beteiligungen und Grundkapitalien						
56 Eigene Investitionsbeiträge					63'000	
<b>5 Total Ausgaben</b>	<b>18'894'616</b>	<b>0</b>	<b>20'325'000</b>	<b>0</b>	<b>15'073'132</b>	<b>0</b>
<b>Einnahmen</b>						
60 Übertrag von Sachanlagen in das FV						
61 Rückerstattungen						
62 Abgang immaterieller Anlagen						
63 Investitionsbeiträge eig. Rechnung						16'875
64 Rückzahlung von Darlehen		2'000				2'000
65 Übertrag von Beteiligungen						
66 Rückzahlung eig. Investitionsbeiträge						
<b>6 Total Einnahmen</b>	<b>0</b>	<b>2'000</b>	<b>0</b>	<b>0</b>	<b>0</b>	<b>18'875</b>
<b>59 Übertrag in Bilanz</b>	<b>2'000</b>		<b>0</b>		<b>18'875</b>	
<b>69 Übertrag in Bilanz</b>		<b>18'894'616</b>		<b>20'325'000</b>		<b>15'073'132</b>
<b>Nettoinvestitionen</b>	<b>18'892'616</b>		<b>20'325'000</b>		<b>15'054'257</b>	

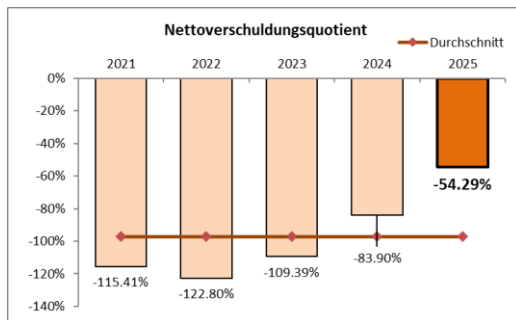
## 6 Geldflussrechnung

Die Geldflussrechnung bezieht sich auf den Gesamthaushalt.

Bezeichnung	Rechnung 2025	Rechnung 2024
<b>Geldfluss aus betrieblicher Tätigkeit</b>		
Ertragsüberschuss	66'091	99'396
Abschreibungen Verwaltungsvermögen	4'323'173	3'525'560
Abschreibungen Investitionsbeiträge	10'060	3'760
Einlagen in das Eigenkapital	13'446'434	8'912'538
Entnahmen aus dem Eigenkapital	-6'214'840	-5'415'581
Gewinne aus Verkauf Sachanlagen Finanzvermögen	0	0
Wertberichtigungen Anlagen Finanzvermögen	0	0
Wertberichtigungen Darlehen/Beteiligungen Verwaltungsvermögen	0	0
Aufwertung VV	0	0
Zunahme Forderungen	-1'397'905	-242'821
Zunahme Vorräte	0	545'469
Zunahme aktive Rechnungsabgrenzungen	-496'301	-1'038'355
Zunahme Laufende Verbindlichkeiten	170'370	1'109'776
Zunahme kurzfristige Rückstellungen	-1'556'706	-2'120'417
Abnahme passive Rechnungsabgrenzungen	290'502	192'953
Zunahme langfristige Rückstellungen	-274'670	-53'740
Abnahme übrige Spezialfinanzierungen	434'185	508'547
<b>Total Geldfluss aus betrieblicher Tätigkeit</b>	<b>8'800'393</b>	<b>6'027'085</b>
<b>Geldfluss aus Investitionstätigkeit</b>		
Nettoinvestitionen Sachanlagen / Immat. Anlagen / Investitionsbeiträge VV	-19'815'059	-6'434'320
Auszahlungen für Darlehen / Beteiligungen VV	0	0
Einzahlungen für Darlehen und Beteiligungen VV	2'000	2'000
Kauf Sachanlagen Finanzvermögen	0	0
Verkauf Sachanlagen Finanzvermögen	368'749	0
Investitionen Sachanlagen Finanzvermögen	-28'919	-12'855
Kauf kurzfristige Finanzanlagen FV	0	-204
Verkauf kurzfristige Finanzanlagen FV	0	0
Verkauf langfristige Finanzanlagen FV	250'000	250'000
<b>Total Geldfluss aus Investitionstätigkeit</b>	<b>-19'223'229</b>	<b>-6'195'380</b>
<b>Geldfluss aus Finanzierungstätigkeit</b>		
Abnahme Kontokorrente mit Dritten	144'441	1'869'079
Aufnahme kurzfristige Finanzverbindlichkeiten	20'000'000	3'500'000
Rückzahlung kurzfristige Finanzverbindlichkeiten	-14'000'000	-7'500'000
Aufnahme langfristige Finanzverbindlichkeiten	5'000'000	10'000'000
Rückzahlung langfristige Finanzverbindlichkeiten	-5'000'000	-5'000'000
Abnahme / Zunahme Stiftungen, Legate, Zuwendungen	-82'609	-94'194
<b>Total Geldfluss aus Finanzierungstätigkeit</b>	<b>6'061'832</b>	<b>2'774'884</b>
<b>Abnahme / Zunahme Flüssige Mittel</b>	<b>-4'361'004</b>	<b>2'606'590</b>
<b>Total Geldfluss</b>	<b>-4'361'004</b>	<b>2'606'590</b>
Bestand Flüssige Mittel 1. Januar	8'430'413	8'417'160
Bestand Flüssige Mittel 31. Dezember	4'069'409	11'023'751

## 7 Finanzkennzahlen

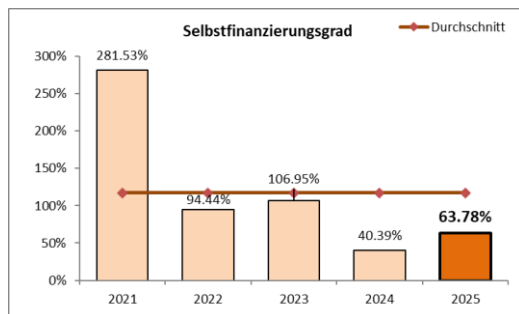
### 7.1 Gesamthaushalt



#### Nettoverschuldungsquotient

Aussage: Welcher Anteil der direkten Steuern bereinigt um die Zahlungen in den Finanzausgleich war erforderlich, um die Nettoschulden zu tilgen (Zielwert 0 %).

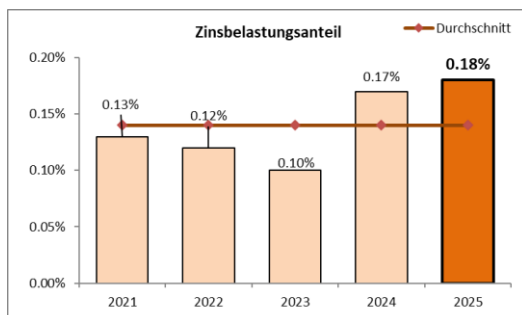
Der Minuswert zeigt auf, dass die Gemeinde Muri nach wie vor negative Nettoschulden (Fremdkapital minus Finanzvermögen) ausweist, was als positiv bewertet werden kann.



#### Selbstfinanzierungsgrad

Aussage: Bis zu welchem Ausmass konnten Neuinvestitionen durch selbsterwirtschaftete Mittel finanziert werden (Zielwert  $\geq 100\%$ ).

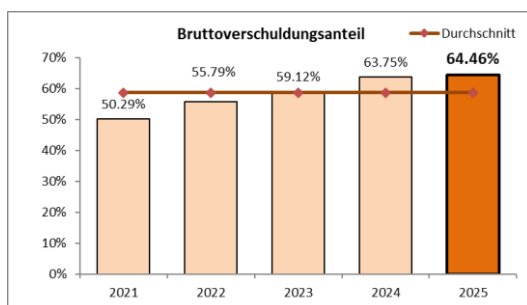
Aufgrund der hohen Nettoinvestitionen in den Jahren 2024 und 2025 ist die Kennzahl auf Werte von 40.39 % bzw. 63.78 % gesunken, welche deutlich unter den anzustrebenden 100 % liegen.



#### Zinsbelastungsanteil

Aussage: Welcher Anteil des laufenden Ertrags war durch den Nettozinsaufwand gebunden (Zielwert  $< 3\%$ ).

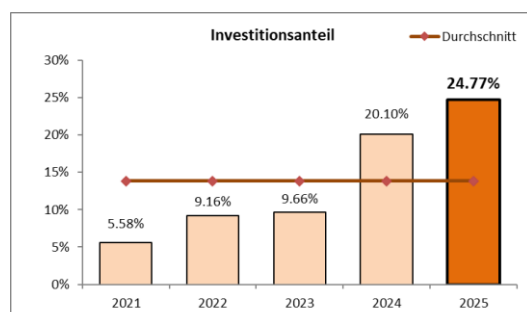
Diese Kennzahl liegt im Vergleich zum Vorjahr auf dem gleichen (tiefen) Niveau.



#### Bruttoverschuldungsanteil

Aussage: In welchem Verhältnis standen die Schulden zum laufenden Ertrag (Zielwert 0 – 100 %).

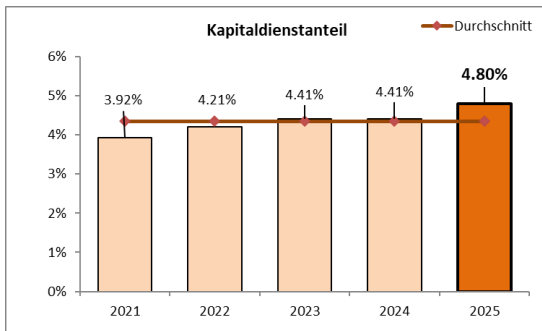
Dieser Wert liegt leicht über dem Vorjahreswert.



#### Investitionsanteil

Aussage: In welchem Verhältnis waren die Bruttoinvestitionen zu den Gesamtausgaben der Erfolgsrechnung (Zielwert 10 - 30 %).

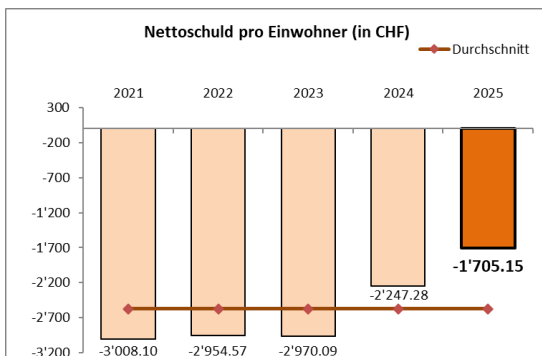
Diese Kennzahl hat sich gegenüber dem Vorjahr nochmals erhöht, da mehr investiert wurde als in den vergangenen Jahren. Bei 24,8 % wird von einer starken Investitionstätigkeit gesprochen.



### Kapitaldienstanteil

Aussage: In welchem Verhältnis standen die Kapitalkosten (Zinsen und Abschreibungen) zum laufenden Ertrag (Zielwert < 10 %).

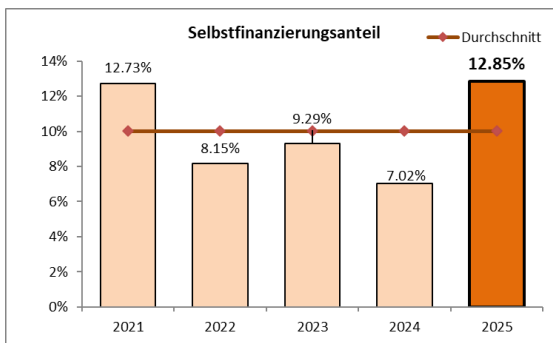
Der Wert der Kapitalkosten befindet sich auf dem Niveau der Vorjahre und zeigt ein gutes Ergebnis.



### Nettoschuld in Franken pro Einwohner

Aussage: Wie hoch war die Nettoschuld pro Einwohner (< 0).

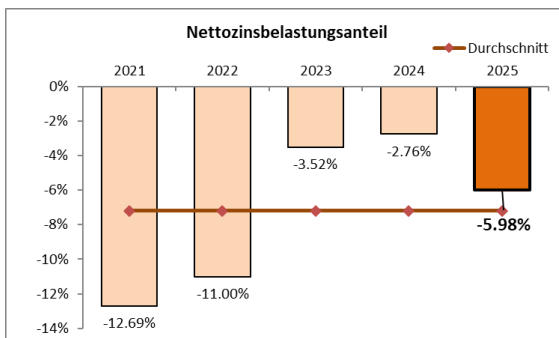
Die negativen Werte zeigen auf, dass nach wie vor ein Nettovermögen (Überhang des Finanzvermögens zum Fremdkapital) pro Einwohner besteht, was als sehr positiv bewertet werden kann.



### Selbstfinanzierungsanteil

Aussage: Welcher Anteil des Ertrags wurde zur Finanzierung der Investitionen oder zum Abbau von Schulden aufgewendet (Zielwert  $\geq 15\%$ ).

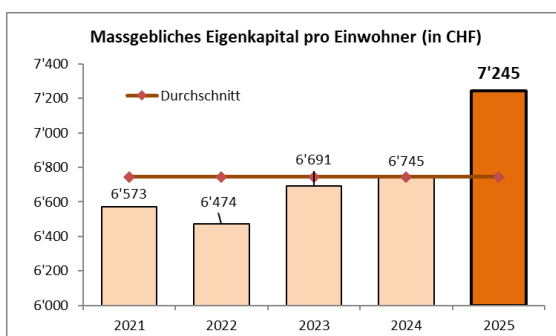
Der Wert ist gegenüber dem Vorjahr zwar gestiegen. Ein Wert von 12.85 % ist aber immer noch ungenügend.



### Nettozinsbelastungsanteil

Aussage: Welcher Anteil des Steuerertrags konnte für die Verzinsung der Schulden aufgewendet werden (Zielwert < 0 %).

Unter Berücksichtigung der Erträge aus den Liegenschaften des Finanzvermögens ergibt sich erneut eine positiv zu wertende negative Zinsbelastung (netto mehr Ertrag als Aufwand).

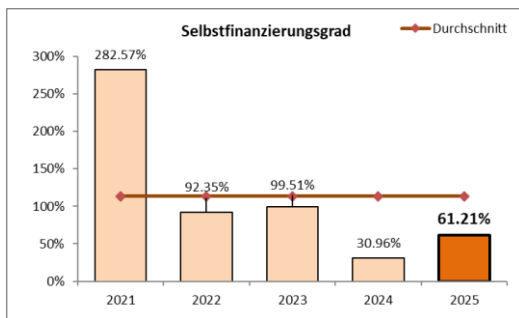


### Massgebliches Eigenkapital pro Einwohner

Aussage: Wie hoch war das gesamte Eigenkapital pro Einwohner (Zielwert > 0).

Mit der Einlage des Ertragsüberschusses in die finanzpolitische Reserve von CHF 7,8 Mio. hat sich das massgebliche Eigenkapital nochmals verbessert.

## 7.2 Allgemeiner Haushalt

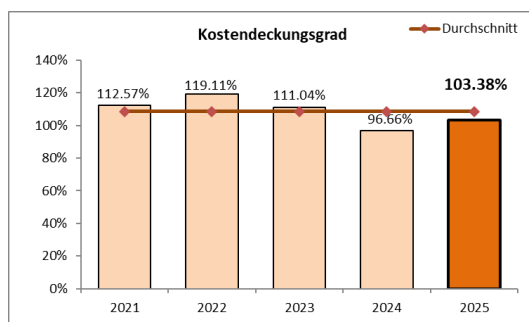


### Selbstfinanzierungsgrad

Aussage: Bis zu welchem Ausmass konnten Neuinvestitionen durch selbsterwirtschaftete Mittel finanziert werden (Zielwert > 100 %).

Trotz höheren Nettoinvestitionen als im Vorjahr wurde ein besserer Wert als im Vorjahr erzielt, welcher aber immer deutlich unter den anzustrebenden 100 % liegt.

## 7.3 Spezialfinanzierung Abfall



### Kostendeckungsgrad

Aussage: Wie hoch war der Ertrag im Verhältnis zum Aufwand, wie weit war die Spezialfinanzierung kostendeckend (Zielwert > 100 %).

Aufgrund des leicht tieferen Aufwands war der Wert leicht über dem Zielwert von > 100 %.

## 8 Antrag der Exekutive

Der Gemeinderat hat die vorliegende Jahresrechnung 2025 mit allen Bestandteilen gemäss Art. 71 der Gemeindeverordnung an seiner Sitzung vom 13. April 2026 verabschiedet:

<b>Erfolgsrechnung</b>	Aufwand <b>Gesamthaushalt</b>	CHF	95'490'633
	Ertrag <b>Gesamthaushalt</b>	CHF	95'556'724
	Ertragsüberschuss	CHF	66'091
davon	Aufwand <b>Allgemeiner Haushalt</b>	CHF	93'532'788
	Ertrag <b>Allgemeiner Haushalt</b>	CHF	93'532'788
	Ergebnis	CHF	0
	Aufwand <b>Abfall</b>	CHF	1'957'846
	Ertrag <b>Abfall</b>	CHF	2'023'937
	Ertragsüberschuss Abfall	CHF	66'091

<b>Investitionsrechnung</b>	Ausgaben	CHF	18'894'616
	Einnahmen	CHF	2'000
	Nettoinvestitionen	CHF	18'892'616

<b>Nachkredite</b>	gem. separater Tabelle (siehe Ziffer 11.8.2; Seiten 57 – 60)	CHF	14'137'069
--------------------	---	-----	------------

### Antrag:

Dem Grossen Gemeinderat wird beantragt, die Jahresrechnung 2025 mit einem Ertragsüberschuss von CHF 66'091 im Gesamthaushalt zu genehmigen.

Muri bei Bern, 13. April 2026

GEMEINDERAT MURI BEI BERN

Der Vize-Präsident



Markus Bärtschi

Die Gemeindeschreiberin a.i.



Katja Schönholzer

Der Finanzverwalter



Sascha Balmer

## 9 Bestätigungsbericht



### **Bericht des Rechnungsprüfungsorgans zur Jahresrechnung 2025**

An den Grossen Gemeinderat der  
Einwohnergemeinde Muri bei Bern

Als Rechnungsprüfungsorgan haben wir die Jahresrechnung der Einwohnergemeinde Muri bei Bern bestehend aus Berichterstattung, Bilanz, Erfolgsrechnung, Investitionsrechnung, Geldflussrechnung und Anhang für das am 31. Dezember 2025 abgeschlossene Rechnungsjahr geprüft.

#### *Verantwortung des Gemeinderates*

Der Gemeinderat ist für die Aufstellung der Jahresrechnung in Übereinstimmung mit den kantonalen und kommunalen gesetzlichen Vorschriften verantwortlich. Diese Verantwortung beinhaltet die Ausgestaltung, Implementierung und Aufrechterhaltung eines internen Kontrollsystems mit Bezug auf die Aufstellung der Jahresrechnung, die frei von wesentlichen falschen Angaben als Folge von Verstössen oder Irrtümern ist. Darüber hinaus ist der Gemeinderat für die Anwendung sachgemässer Rechnungslegungsmethoden sowie die Vornahme angemessener Schätzungen verantwortlich.

#### *Verantwortung des Rechnungsprüfungsorgans*

Unsere Verantwortung ist es, aufgrund unserer Prüfung ein Prüfungsurteil über die Jahresrechnung abzugeben. Wir haben unsere Prüfung in Übereinstimmung mit den gesetzlichen Vorschriften und der Arbeitshilfe für Rechnungsprüfungsorgane (AH RPO, Ausgabe 2016) vorgenommen. Die Prüfung haben wir so zu planen und durchzuführen, dass wir hinreichende Sicherheit gewinnen, ob die Jahresrechnung frei von wesentlichen falschen Angaben ist.

Eine Prüfung beinhaltet die Durchführung von Prüfungshandlungen zur Erlangung von Prüfungsnachweisen für die in der Jahresrechnung enthaltenen Wertansätze und sonstigen Angaben. Die Auswahl der Prüfungshandlungen liegt im pflichtgemässen Ermessen des Prüfers. Dies schliesst eine Beurteilung der Risiken wesentlicher falscher Angaben in der Jahresrechnung als Folge von Verstössen oder Irrtümern ein. Bei der Beurteilung dieser Risiken berücksichtigt der Prüfer das interne Kontrollsystem, soweit es für die Aufstellung der Jahresrechnung von Bedeutung ist, um die den Umständen entsprechenden Prüfungshandlungen festzulegen, nicht aber um ein Prüfungsurteil über die Wirksamkeit des internen Kontrollsystems abzugeben. Die Prüfung umfasst zudem die Beurteilung der Angemessenheit der angewandten Rechnungslegungsmethoden, der Plausibilität der vorgenommenen Schätzungen sowie eine Würdigung der Gesamtdarstellung der Jahresrechnung. Wir sind der Auffassung, dass die von uns erlangten Prüfungsnachweise eine ausreichende und angemessene Grundlage für unser Prüfungsurteil bilden.

#### *Prüfungsurteil*

Nach unserer Beurteilung entspricht die Jahresrechnung für das am 31. Dezember 2025 abgeschlossene Rechnungsjahr den kantonalen und kommunalen gesetzlichen Vorschriften

#### *Berichterstattung aufgrund weiterer gesetzlicher Vorschriften*

Wir bestätigen, dass wir die Anforderungen an die Befähigung gemäss Art. 123 GV und die besonderen Voraussetzungen gemäss Art. 124 GV erfüllen und keine mit unserer Unabhängigkeit nicht vereinbare Sachverhalte vorliegen.

Wir beantragen, die Jahresrechnung per 31. Dezember 2025 mit Aktiven und Passiven von Fr. 175'674'273.18 und einem Ertragsüberschuss (Gesamthaushalt) von Fr. 66'090.94 zu genehmigen.

Urtenen-Schönbühl, 22. April 2026

**ROD Treuhand AG**

Sascha Moser  
Leitender Revisor

Marc Piguet

## 10 Genehmigung der Jahresrechnung

Das Parlament der Einwohnergemeinde Muri bei Bern hat die Jahresrechnung 2025 am 19. Mai 2026 genehmigt.

Muri bei Bern, 19. Mai 2026

PARLAMENT MURI BEI BERN

Die Präsidentin

Die Sekretärin a.i.



Gaby Grossen



Katja Schönholzer

## 11 Anhang

### 11.1 Regelwerk

#### 11.1.1 Angewendetes Regelwerk

Der Rechnungsabschluss der Einwohnergemeinde Muri bei Bern ist in Übereinstimmung mit den geltenden kantonalen gesetzlichen Grundlagen erstellt worden.

Gemeindegesezt (GG, BSG 170.11)

Gemeindeverordnung (GV, BSG 170.111)

Direktionsverordnung über den Finanzhaushalt der Gemeinden (FHDV, BSG 170.511)

Diese orientieren sich gemäss Art. 70 Abs. 1 GG am Harmonisierten Rechnungslegungsmodell (HRM2) für die Kantone und Gemeinden laut Handbuch der Konferenz der Kantonalen Finanzdirektoren. Die kantonalen Bestimmungen weichen in einzelnen Bereichen von den Empfehlungen des HRM2 ab. Das Amt für Gemeinden und Raumordnung stellt eine Auflistung dieser Ausnahmen zur Verfügung unter der Homepage [www.be.ch/gemeinden](http://www.be.ch/gemeinden) > Rubrik Gemeindefinanzen > HRM2 > Praxishilfen.

#### 11.1.2 Bewertung Finanzvermögen

Vermögenswerte im Finanzvermögen werden bilanziert, wenn sie einen künftigen Nutzen erbringen und ihr Wert verlässlich ermittelt werden kann. Sie werden bei erstmaliger Bilanzierung zu Anschaffungs- bzw. Herstellungskosten bilanziert. Entstehen der Gemeinde keine Kosten, wird zum Verkehrswert zum Zeitpunkt des Zugangs bilanziert. Folgebewertungen erfolgen zum Verkehrswert am Bilanzstichtag. Eine systematische Neubewertung bei Liegenschaften, mit Ausnahme von Baurechten, ist alle fünf Jahre oder bei Änderung des amtlichen Werts durchzuführen. Mit der amtlichen Neubewertung der Liegenschaften (AN 2020) sind nun seit dem Jahr 2023 alle Liegenschaften der Gemeinde Neubewertet. Die Bilanzwerte sind bei eingetretenen dauerhaften Wertverminderungen oder Verlusten sofort zu berichtigen.

Das Finanzvermögen wird nach den nachfolgenden Bewertungsgrundsätzen bilanziert:

Art des Finanzvermögens	Bewertungsgrundsatz
Liegenschaften	Amtlicher Wert x Faktor 1,4
Grundstücke	Fläche x Preis pro m <sup>2</sup>
Landwirtschaftliche Heimwesen	Amtlicher Wert
Grundstücke im Baurecht	Kapitalisierung des Baurechtszinses mit - effektivem Zinssatz gem. Vertrag (wenn geregelt) - mit 4,5 % (wenn Zinssatz nicht in Vertrag geregelt)
Festverzinsliche Wertpapiere	Nominalwert
Flüssige Mittel	Nominalwert
Guthaben	Nominalwert (Delkredere-Bildung)
Vorräte	Anschaffungswert

Im Jahr 2024 wurden keine Liegenschaften des Finanzvermögens, im Nachgang zur Allgemeinen Neubewertung 2020 (AN2020) der kant. Steuerverwaltung, mehr aufgewertet.

In der Jahresrechnung 2025 wurden wenige Bewertungskorrekturen aus der ordentlichen Neubewertung der kantonalen Steuerverwaltung bei den Sachanlagen des Finanzvermögens verbucht.

Mit der Aufwertung der Anlagen des Finanzvermögens im Jahr 2016 musste eine Neubewertungsreserve gebildet werden, welche per 31. Dezember 2025 mit folgenden Werten in den Büchern steht:

**29600 Neubewertungsreserve CHF 0**

Diese Neubewertungsreserve wurde, gemäss den kantonalen Vorgaben, in den Jahren 2021 bis 2025 komplett aufgelöst. Ein Teil musste in eine neu zu bildende Schwankungsreserve eingelegt werden (ca. CHF 3,1 Mio. im Jahr 2021), der Grossteil der Reserven wurde in die Vorfinanzierung von Schul- und Verwaltungsanlagen des Verwaltungsvermögens überführt (ca. CHF 26,2 Mio. in fünf Jahrestanchen über die Jahre 2021 bis 2025).

### 11.1.3 Bewertung Verwaltungsvermögen

Vermögenswerte im Verwaltungsvermögen werden bilanziert, wenn sie einen künftigen mehrjährigen öffentlichen Nutzen hervorbringen und ihr Wert verlässlich ermittelt werden kann. Sie werden zu Anschaffungs- bzw. Herstellungskosten nach der Nettomethode bilanziert und nach der definierten Nutzungsdauer linear abgeschrieben. Entstehen der Gemeinde keine Kosten, wird zum Verkehrswert zum Zeitpunkt des Zugangs bilanziert. Die Bilanzwerte sind bei eingetretenen dauerhaften Wertverminderungen oder Verlusten sofort zu bereinigen. Die geltenden Anlagekategorien und Nutzungsdauern sind im Anhang 2 GV umschrieben.

### 11.1.4 Aktivierungsgrenze

Die Aktivierungsgrenze liegt gemäss Gemeinderatsbeschluss vom 16. März 2015 bei CHF 50'000.

### 11.1.5 Bestehendes Verwaltungsvermögen

Das bestehende Verwaltungsvermögen per 31. Dezember 2015 beim Übergang auf HRM2 wird gemäss Beschluss des Grossen Gemeinderats vom 20. Oktober 2015 linear über 12 Jahre abgeschrieben. Davon ausgenommen sind die Positionen gemäss Ziffer 4.1.3 der Übergangbestimmungen der GV (Darlehen und Beteiligungen).

## 11.2 Grundlagen der Jahresrechnung

Als Grundlage für die Jahresrechnung 2025 dienen das Budget 2025 und die Vorjahresrechnung 2024, welche wie folgt genehmigt und geprüft wurden:

	<u>Budget 2025</u>	<u>Rechnung 2024</u>
Gemeinderat	16. September 2024	31. März 2025
Bestätigungsbericht Rechnungsprüfungsorgan	--	17. April 2025
Parlament	22. Oktober 2024	20. Mai 2025
Urnenabstimmung	9. Februar 2025	--

## 11.3 Eigenkapitalnachweis

	1. Januar 2025	Veränderungsnachweis		31. Dezember 2025
		Erhöhung	Reduktion	
<b>290 Verpflichtungen gegenüber Spezialfinanzierungen</b>				
29000 Spezialfinanzierung Feuerwehr (einseitige SF)	1'141'741.25		31'218.11	1'110'523.14
29000 Spezialfinanzierung Mehrwertabschöpfung	674'534.25			674'534.25
29003 Spezialfinanzierung Abfall	878'499.69	66'090.94		944'590.63
<b>Total Verpflichtungen gegenüber Spezialfinanzierungen</b>	<b>2'694'775.19</b>	<b>66'090.94</b>	<b>31'218.11</b>	<b>2'729'648.02</b>
<b>293 Vorfinanzierungen</b>				
29300 Werterhalt Liegenschaften Finanzvermögen	667'625.21	200'000.00	547'117.74	320'507.47
29300 Vorfinanzierung Schul-/Verwaltungsanlagen Verwaltungsvermögen	32'692'903.50	5'433'080.50	423'141.95	37'702'842.05
29300 Vorfinanzierung Förderprogramm Klima und Energie	859'418.51	561'602.35	96'199.38	1'324'821.48
<b>Total Vorfinanzierungen</b>	<b>34'219'947.22</b>	<b>6'194'682.85</b>	<b>1'066'459.07</b>	<b>39'348'171.00</b>
<b>294 Reserven</b>				
29400 Finanzpolitische Reserve, zusätzliche Abschreibungen	13'820'129.61	7'813'353.10		21'633'482.71
<b>Total Reserven</b>	<b>13'820'129.61</b>	<b>7'813'353.10</b>	<b>0.00</b>	<b>21'633'482.71</b>
<b>296 Neubewertungsreserve Finanzvermögen</b>				
29600 Neubewertungsreserve Finanzvermögen	5'244'580.50		5'244'580.50	0.00
29601 Schwankungsreserve Finanzvermögen	3'125'291.80			3'125'291.80
<b>Total Neubewertungsreserve Finanzvermögen</b>	<b>8'369'872.30</b>	<b>0.00</b>	<b>5'244'580.50</b>	<b>3'125'291.80</b>
<b>299 Bilanzüberschuss</b>				
29900 Jahresergebnis	0.00			0.00
29990 Bilanzüberschuss	31'908'928.26			31'908'928.26
<b>Total Bilanzüberschuss</b>	<b>31'908'928.26</b>	<b>0.00</b>	<b>0.00</b>	<b>31'908'928.26</b>
<b>29 Eigenkapital</b>	<b>91'013'652.58</b>	<b>14'074'126.89</b>	<b>6'342'257.68</b>	<b>98'745'521.79</b>

## 11.4 Rückstellungsspiegel

	1. Januar 2025	Veränderungen			31. Dezember 2025
		Bildung	Verwendung	Auflösung	
<b>205 Kurzfristige Rückstellungen</b>					
20500 Ferien- und Überzeitguthaben	562'155			44'906	517'249
20540 Bürgschaften und Garantieleistungen	0				0
20560 Nachschüsse neue Vorsorgelösung	77'500				77'500
20591 Steuerveranlagungen	2'135'600	623'800		2'135'600	623'800
<b>Total kurzfristige Rückstellungen</b>	<b>2'775'255</b>	<b>623'800</b>	<b>0</b>	<b>2'180'506</b>	<b>1'218'549</b>
<b>208 Langfristige Rückstellungen</b>					
20890 Steuerteilungen	12'978'490			274'670	12'703'820
<b>Total langfristige Rückstellungen</b>	<b>12'978'490</b>	<b>0</b>	<b>0</b>	<b>274'670</b>	<b>12'703'820</b>
<b>Total Rückstellungen</b>	<b>15'753'745</b>	<b>623'800</b>	<b>0</b>	<b>2'455'176</b>	<b>13'922'369</b>

Konto	Kommentar
20500.01 Ferien- und Überzeitguthaben	Aufgelaufene Ferien- und Überzeitguthaben der Mitarbeitenden der Gemeinde. Die Auflösung ergab sich, weil die aufgelaufenen Guthaben der Angestellten per 31. Dezember 2025 tiefer lagen als am Vorjahresende.
20560.02 Nachschüsse neue Vorsorgelösung	Die Gemeinde hat sich per 1. Januar 2021 der Previs Vorsorge angeschlossen und die selbständige Stiftung befindet sich in Liquidation.  Per 1. Januar 2021 sind sämtliche aktiven Vermögenswerte der Stiftung sowie die Destinatäre und deren reglementarischen Ansprüche an die Previs Vorsorge, Bern, in das Vorsorgewerk «Service Public» übertragen worden. Die Verteilung der freien Mittel konnte in enger Zusammenarbeit mit der Previs per 18. Juli 2025 abgeschlossen werden. Die BVG- und Stiftungsaufsicht (BBSA) wird als letzten Schritt per Verfügung die Stiftung im Handelsregister löschen lassen.
20591.01 Steuerveranlagungen	Diese Bilanzposition betrifft 9 im Jahr 2025 nachweislich viel zu hoch fakturierte Steuerbeträge, welche sich vermutlich im Jahr 2026 korrigieren werden.
20890.01 Steuerteilungen	Die Rückstellung betrifft die mutmasslichen Abgänge von Steuerteilungen für natürliche und juristische Personen, deren Ertrag bereits verbucht ist. Die Berechnung der Position erfolgte im Sinne der Stetigkeit nach dem analogen Vorgehen wie in den Vorjahren.

## 11.5 Beteiligungsspiegel

Beteiligungen (im Sinne der öffentlichen Aufgabenerfüllung) / Leistungsvereinbarungen											
Name, Sitz Rechtsform	Tätigkeitsgebiet	Nominalka- pital (100%)	Eigentums- anteil	Stimmanteil - E: Exekutive - L: Legislative	Wesentliche Beteiligte	Buchwert per 31.12.	Anschaffungs- wert	Wesentliche Beteiligungen der Organisation	Rechnungslegungs- norm; Aussage zur Jahresrechnung	Zahlungsströme Berichtsjahr	Spezifische Risiken
<b>Gemeindeeigene Unternehmen (Anstalten) gem. Art. 64 Abs. 1 Bst. b GG</b>											
Alterszentrum Alenia, Gümigen	Pflege- und Betreuung im Alter	3'969'202	100.00%	E: Bernhard Häuselmann (VR)		3'969'202	3'969'202	- Energieverbund Siloah AG, Gümigen	Swiss GAAP FER	0	
Gemeindebetriebe Muri (gbm), Muri	Betrieb Erdgas-, Wasser-, Abwasser- und TeleCom- Netz, Fernwärme	0	100.00%	E: Gabriele Siegenthaler Muinde (VR)		0	0	- ARA Region Bern - Energieverbund Siloah AG, Gümigen - Quickline AG, Nidau	Obligationenrecht	0	
<b>Öffentlich-rechtliche Organisationen der interkommunalen Zusammenarbeit (Gemeindeverbände, Anstalten etc.)*</b>											
Regionales Führungsorgan Bern Plus (RFO), Bern	Führungsstab			E: Markus Bärtschi	8 Gemeinden				HRM2 (Gemeinde Oster- mundigen)	54'604	
Regionalkonferenz Bern-Mittelland (RKBM), Bern	Regionalkonferenz und Kulturverträge			E: Jan Köbeli	84 Gemeinden				HRM2	382'000	
<b>Juristische Personen des Privatrechts*</b>											
Kew u AG, Bolligen	Abfallentsorgung	400'000	12.40%	E: Gabriele Siegenthaler Muinde (VR)	13 Gemeinden	1	49'600	keine	Obligationenrecht	508'000	
Fährbeizli AG, Muri	Restaurationsbetrieb	1'000'000	6.00%	E: Carole Klopstein (VR)		18'000	60'000	keine	Obligationenrecht	0	
Messepark Bern AG, Bern	Infrastruktur des Messeplatzes Bern	38'000'000	1.61%			765'000	612'000	keine	Obligationenrecht	0	
<b>Mitgliedschaften in einfachen Gesellschaften, Kollektiv- und Kommanditgesellschaften</b>											
Keine											

## Beteiligungen (im Sinne der öffentlichen Aufgabenerfüllung) / Leistungsvereinbarungen

Name, Sitz Rechtsform	Tätigkeitsgebiet	Nominalkapital (100%)	Eigentumsanteil	Stimmanteil - E: Exekutive - L: Legislative	Wesentliche Beteiligte	Buchwert per 31.12.	Anschaffungswert	Wesentliche Beteiligungen der Organisation	Rechnungslegungs-norm, Aussage zur Jahresrechnung	Zahlungsströme Berichtsjahr	Spezifische Risiken
<b>Vertragliche Beziehungen zur Erfüllung von Gemeindeaufgaben*</b>											
Allmendingen Einwohnergemeinde	Führung der AHV-Zweigstelle				- EG Allmendingen				HRM2	4'300 (Ertrag)	
Allmendingen Einwohnergemeinde	Soziale Dienste				- EG Allmendingen				HRM2	7'900.00 (Ertrag)	
Allmendingen Einwohnergemeinde	Bewirtschaftung Betreuungsgutscheine				- EG Allmendingen				HRM2	17'600 (Ertrag)	
Alterszentrum Alenia, Gümliigen	Fachstelle für Altersfragen								Obligationenrecht	127'000	
Bärtschihus, Gümliigen (Genossenschaft)	Freizeit- und Begegnungszentrum	0	0.00%	E: Laura Bircher (Vorstand)		0	0	keine	Obligationenrecht	190'000	
bbp Geomatik AG, Gümliigen	Nachführung amtliche Vermessung und Betrieb WebGIS-Server									55'000	
Bigler E. Transporte AG, Gümliigen	Kehrichtabfuhr									1'591'000	
BKW Energie AG, Bern	Unterhalt der öffentlichen Beleuchtung								IFRS	39'500	
BKW Energie AG, Bern	Versorgung mit elektrischer Energie								IFRS	562'000 (Ertrag)	
Broncos Security AG, Jegenstorf	Sicherheitsdienst									42'600	
Entsorgung + Recycling Stadt Bern	Tierkörper sammeln								HRM2 (Stadt Bern)	7'200	
Fähre Bodenacker	Fährbetrieb				- Stadt Bern - EG Allmendingen - EG Belp - EG Kehrsatz - EG Köniz				Obligationenrecht	41'800 (Ertrag)	
Feuerwehr AMG	Feuerwehr			E: Markus Bärtschi	- EG Allmendingen				HRM2	0	
Informatikzentrum Köniz Muri (IZ)	Informatik-Dienstleistungen für öffentlich-rechtliche Körperschaften			E: Jan Köbeli und Sascha Balmer (Ausschuss Informatik A)	- EG Köniz (weitere Körperschaften im Vertragsverhältnis)				HRM2 (Gemeinde Köniz)	702'000	
Kantonspolizei Bern	Interventionsbereitschaft								HRM2 / IPSAS (Kanton Bern)	71'400	
Kornhausbibliothek, Bern	Betrieb der Gemeindebibliothek								Obligationenrecht	182'000	
Musikschule Muri-Gümliigen, Muri	Musikschule			E: Christa Grubwinler					Obligationenrecht	937'000	
Nachbarschaft Muri-Gümliigen	Freiwilligenarbeit								Obligationenrecht	28'300	
Securitas AG, Bern	Kontrollen ruhender Verkehr								IFRS	52'000	
Securitas AG, Bern	Amts- und Vollzugshilfe (ab November 2020)								IFRS	20'000	
Verein Energiewende	Beratung								Obligationenrecht	30'000	

Hier werden nur die wesentlichen Beteiligungen aufgeführt.

## 11.6 Gewährleistungsspiegel

Name des Empfängers / Vertragspartner	Rechtsbezeichnung	Angaben zu den gesicherten Leistungen (Art, Betrag, Verfall, Zinsangaben usw.)	Zahlungsströme im Berichtsjahr	Spezifische zusätzliche Angaben
<b>Privatrechtliche Unternehmen (nach OR/ZGB)</b>				
Stiftung Integration Eggwil	Bürgschaftsvertrag vom 12. Juni 2009	Bürgschaftsverpflichtung CHF 50'000	0.00	
Stiftung der Pensionskasse der Einwohnergemeinde Muri (in Liquidation)	Stiftungsurkunde vom 11. Dezember 2014			Die Stiftung verfügt über keine Mittel mehr. Der Stiftungsrat der Pensionskasse hat entschieden, die Vorsorgeeinrichtung auf den 1. Januar 2021 der Previs Vorsorge, Bern zu übertragen und anschliessend die Stiftung aufzulösen. Neben der Einwohnergemeinde sind ebenfalls das Alenia und die gbm angeschlossen.  Per 31.12.2025 ist noch die Löschung im Handelsregister offen. Der entsprechende Antrag der Bernischen BVG- und Stiftungsaufsicht (BBSA) war per 31.12.2025 noch offen.
<b>Öffentlich-rechtliche Unternehmen (nach Gemeindegesetz)</b>				
keine				
<b>Öffentlich-rechtliche Verträge</b>				
keine				
<b>Weitere Verpflichtungen (Altlasten, Leasing usw.)</b>				
Gemeindeanteil an den kant. Lastenausgleich Sozialhilfeaufwendungen		Anteil 2025: Ca. CHF 7,62 Mio.		Keine periodengerechte Abgrenzung
Gemeindeanteil an den kant. Lastenausgleich Ergänzungsleistungen AHV/IV (EL)		Anteil 2025: Ca. CHF 2,92 Mio.		Keine periodengerechte Abgrenzung
Gemeindeanteil an den kant. Lastenausgleich Familienzulagen für Nichterwerbstätige		Anteil 2025: Ca. CHF 0,03 Mio.		Keine periodengerechte Abgrenzung

## 11.7 Anlagespiegel

		<b>108 Finanzvermögen Sachanlagen</b>				
		1080	1084	1086	1087	1089
		Grundstücke unüberbaut	Gebäude Fi- nanzvermögen	Mobilien des Finanz- vermögens	Anlagen im Bau Finanzver- mögen	Übrige Sach- anlagen FV
Anlagewert	1.1. 2025	33'953'803	28'567'365	0	0	0
Zuwachs/ Zugänge	2025	0	88'612	0	0	0
Abgänge	2025	-368'749	-59'693	0	0	0
Umgliederungen	2025	0	0	0	0	0
Anlagewert	31.12.2025	33'585'054	28'596'284	0	0	0
Stand per	1.1. 2025	0	0	0	0	0
Wertminderungen	2025	0	0	0	0	0
Aufwertungen	2025	0	0	0	0	0
Umgliederungen	2025	0	0	0	0	0
Stand per	31.12.2025	0	0	0	0	0
<b>Buchwert netto</b>	<b>31.12.2025</b>	<b>33'585'054</b>	<b>28'596'284</b>	<b>0</b>	<b>0</b>	<b>0</b>
davon Anlagen in Leasing	31.12.2025	0	0	0	0	0
Versicherungswerte	31.12.2025	0	29'950'900	0	0	0

<b>140 Sachanlagen Verwaltungsvermögen</b>											
		1400	1401	1402	1403	1404	1405	1406	1407	1409	
		Grundstücke unbebaut	Strassen/Verkehrswege	Wasserbau	Tiefbauten übrige	Hochbauten	Waldungen/Alpen	Mobilien	Anlagen im Bau	Übrige Sachanlagen* (ohne 14099)	
Anschaffungskosten	Anlagewert	1.1.2025	0	9'725'239	1'029'016	3'891'603	11'814'154	0	2'560'420	24'798'385	0
	Zuwachs/Zugänge	2025	0	0	30'995	0	0	0	915'731	17'547'713	0
	Abgänge	2025	0	0	0	0	0	0	0	-51'381	0
	Umgliederungen	2025	0	1'012'831	0	448'777	20'167'432	0	0	-21'629'041	0
	Anlagewert	31.12.2025	0	10'738'070	1'060'011	4'340'380	31'981'586	0	3'476'151	20'665'676	0
kumulierte ordentliche Abschreibungen	Stand per	1.1.2025	0	-1'893'820	-344'886	-877'889	-2'251'235	0	-1'240'583	0	0
	Planmässige Abschreibungen	2025	0	-284'357	-55'010	-162'779	-1'128'176	0	-299'541	0	0
	Ausserplanmässige Abschreibungen	2025	0	0	0	0	0	0	0	0	0
	Wertkorrekturen	2025	0	0	0	0	0	0	0	0	0
	Stand per	31.12.2025	0	-2'178'177	-399'896	-1'040'668	-3'379'410	0	-1'540'124	0	0
Buchwerte	<b>Buchwert netto</b>	<b>31.12.2025</b>	<b>0</b>	<b>8'559'893</b>	<b>660'115</b>	<b>3'299'712</b>	<b>28'602'176</b>	<b>0</b>	<b>1'936'027</b>	<b>20'665'676</b>	<b>0</b>
	davon Anlagen in Leasing	31.12.2025	0	0	0	0	0	0	0	0	0
	Versicherungswerte	31.12.2025	0	1'000'000	0	0	152'244'000	0	0	0	0

\* darin nicht enthalten ist das bestehende VV bei Einführung von HRM2:

	01.01.2025		Kumulierte Wertberichtigungen		Saldo per 31.12.2025
Allgemeiner Haushalt	14099.0	25'931'841	14099.99	21'609'867	4'321'973
<b>Total</b>		<b>25'931'841</b>		<b>21'609'867</b>	<b>4'321'973</b>

			142 Immaterielle Anlagen VV			144 Darlehen VV	145 Beteiligungen VV	146 Investitionsbeiträge VV
			1420	1427	1421 & 1429	1441-1447	1452-1456	1460-1469
			Informatik	Immat. Anlagen in Realisierung	übrige immaterielle Anlagen	Darlehen	Beteiligungen	Investitionen
Anschaffungskosten	Anlagewert	1.1. 2025	2'127'920	2'103'000	2'153'966	121'300	4'753'772	157'008
	Zuwachs/ Zugänge	2025	0	456'355	0	190'089	0	0
	Abgänge	2025	0	-4'797	0	-192'089	0	0
	Umgliederungen	2025	0	-67'288	67'288	0	0	0
	Anlagewert	31.12.2025	2'127'920	2'487'271	2'221'253	119'300	4'753'772	157'008
kumulierte ordentliche Abschreibungen	Stand per	1.1. 2025	-1'730'615	0	-1'751'774	0	0	-40'143
	Planmässige Abschreibungen	2025	-137'459	0	-94'865	0	0	-10'060
	Ausserplanmässige Abschreibungen	2025	0	0	0	0	0	0
	Wertkorrekturen	2025	0	0	0	0	0	0
	Stand per	31.12.2025	-1'868'075	0	-1'846'639	0	0	-50'203
Buchwerte	<b>Buchwert netto</b>	<b>31.12.2025</b>	<b>259'845</b>	<b>2'487'271</b>	<b>374'614</b>	<b>119'300</b>	<b>4'753'772</b>	<b>106'805</b>
	davon Anlagen in Leasing	31.12.2025	0	0	0	0	0	0
	Versicherungswerte	31.12.2025	0	0	0	0	0	0

## **11.8 Kreditkontrollen**

### **11.8.1 Verpflichtungskreditkontrolle für Investitionen**

## Verpflichtungskreditkontrolle (inkl. MwSt)

Gemeinde Muri HRM2

Druckdatum: 16.02.2026

Zeit/Visum: 15:30/sb

Kreditbeschluss		Kredit- summe	Objektbezeichnung	Kumulierte Ausgaben 01.01.2025	Investitions- ausgaben 2025	Kumulierte Ausgaben 31.12.2025	Kumulierte Einnahmen 01.01.2025	Investitions- einnahmen 2025	Kumulierte Einnahmen 31.12.2025	Saldo	Abrech- nungs- datum
Datum	Organ										
		14'893'000.00	0 Allgemeine Verwaltung	8'114'743.32	5'945'233.38	14'059'976.70			0.00	833'023.30	
		14'893'000.00	02 Allgemeine Dienste	8'114'743.32	5'945'233.38	14'059'976.70			0.00	833'023.30	
		113'000.00	022 Allgemeine Dienste	30'360.20	56'681.65	87'041.85			0.00	25'958.15	
		113'000.00	0220 Allgemeine Dienste	30'360.20	56'681.65	87'041.85			0.00	25'958.15	
30.09.24	GR	63'000.00	0220.5080.04 O Ersatz VDI-Server Infrastruktur (IZ)	30'360.20	17'048.35	47'408.55				15'591.45	
31.03.25	GR	50'000.00	0220.5290.06 O Organisationsstruktur von Gemeinderat und Verwaltung		39'633.30	39'633.30				10'366.70	
		14'780'000.00	029 Verwaltungliegenschaften	8'084'383.12	5'888'551.73	13'972'934.85			0.00	807'065.15	
		14'780'000.00	0290 Verwaltungliegenschaften	8'084'383.12	5'888'551.73	13'972'934.85			0.00	807'065.15	
25.09.22	UA	14'600'000.00	0290.5040.04 O Sanierung Gemeindehaus und Neugestaltung Aussenraum	8'075'133.32	5'888'551.73	13'963'685.05				636'314.95	
07.06.21	GR	180'000.00	0290.5040.05 O Verwaltungsgebäude; Ersatz-Neubau Toilettenanlage 3. OG	9'249.80		9'249.80				170'750.20	
		785'000.00	1 Öffentliche Ordnung und Sicherheit, Verteidigung	239'493.99	239'549.92	479'043.91			0.00	305'956.09	
		785'000.00	15 Feuerwehr	239'493.99	239'549.92	479'043.91			0.00	305'956.09	
		785'000.00	150 Feuerwehr	239'493.99	239'549.92	479'043.91			0.00	305'956.09	
		785'000.00	1500 Feuerwehr	239'493.99	239'549.92	479'043.91			0.00	305'956.09	
18.09.23	GR	245'000.00	1500.5060.03 O Beschaffung Mehrzweckfahrzeug	239'493.99		239'493.99				5'506.01	17.02.25
17.06.25	GGR	350'000.00	1500.5060.04 O Kleintanklösch-Fahrzeug (KTLF)		115'307.00	115'307.00				234'693.00	
12.05.25	GR	190'000.00	1500.5060.05 O 2 Mannschaftstransportfahrzeuge (Ersatz Sprinter)		124'242.92	124'242.92				65'757.08	
		42'252'856.97	2 Bildung	12'671'907.93	10'045'446.05	22'717'353.98			0.00	19'575'502.99	

Kreditbeschluss		Kredit- summe	Objektbezeichnung	Kumulierte Ausgaben 01.01.2025	Investitions- ausgaben 2025	Kumulierte Ausgaben 31.12.2025	Kumulierte Einnahmen 01.01.2025	Investitions- einnahmen 2025	Kumulierte Einnahmen 31.12.2025	Saldo	Abrech- nungs- datum
Datum	Organ										
		42'252'856.97	21 Obligatorische Schule	12'671'907.93	10'045'446.05	22'717'353.98			0.00	19'575'502.99	
		421'720.00	212 Primarstufe	115'422.95	2'355.48	117'778.43			0.00	303'941.57	
		421'720.00	2120 Primarstufe	115'422.95	2'355.48	117'778.43			0.00	303'941.57	
		343'720.00	2120.5080.02 O ICT-Gesamtkonzept Schule Muri 2023 - 2028 (Prim.)	115'422.95	2'355.48	117'778.43				225'941.57	
24.05.22	GGR	260'000.00	2120.5080.02 T ICT-Gesamtkonzept Schule Muri 2023-2028 (Prim.); Release 2022								
27.11.23	GR	33'800.00	2120.5080.02 T ICT-Gesamtkonzept Schule Muri 2023-2028 (Prim.); Anschaffungen Schuljahr 2024/2025								
11.11.24	GR	18'200.00	2120.5080.02 T ICT-Gesamtkonzept Schule Muri 2023-2028 (Prim.); Anschaffungen Schuljahr 2025/2026								
10.11.25	GR	31'720.00	2120.5080.02 T ICT-Gesamtkonzept Schule Muri 2023-2028 (Prim.); Anschaffungen Schuljahr 2026/2027								
10.11.25	GR	78'000.00	2120.5080.03 O SA Horber; Ersatz Schulmobiliar infolge Sanierung/Provisorium							78'000.00	
		1'727'636.97	213 Oberstufe	120'602.66	725'486.44	846'089.10			0.00	881'547.87	
		1'727'636.97	2130 Sekundarstufe I	120'602.66	725'486.44	846'089.10			0.00	881'547.87	
		978'280.00	2130.5080.04 O ICT-Gesamtkonzept Schule Muri 2023 - 2028 (Sek.)	120'602.66	49'305.78	169'908.44				808'371.56	
24.05.22	GGR	740'000.00	2130.5080.04 T ICT-Gesamtkonzept Schule Muri 2023-2028 (Sek.); Release 2022								
27.11.23	GR	96'200.00	2130.5080.04 T ICT-Gesamtkonzept Schule Muri 2023-2028 (Sek.); Anschaffungen Schuljahr 2024/2025								
11.11.24	GR	51'800.00	2130.5080.04 T ICT-Gesamtkonzept Schule Muri 2023-2028 (Sek.); Anschaffungen Schuljahr 2025/2026								
10.11.25	GR	90'280.00	2130.5080.04 T ICT-Gesamtkonzept Schule Muri 2023-2028 (Sek.); Anschaffungen Schuljahr 2026/2027								
21.01.25	GGR	627'000.00	2130.5080.05 O Stufenzusammenführung - Einrichtung Schulräume, Lehrerzimmer, Korridore		553'823.69	553'823.69				73'176.31	

Kreditbeschluss		Kredit- summe	Objektbezeichnung	Kumulierte Ausgaben 01.01.2025	Investitions- ausgaben 2025	Kumulierte Ausgaben 31.12.2025	Kumulierte Einnahmen 01.01.2025	Investitions- einnahmen 2025	Kumulierte Einnahmen 31.12.2025	Saldo	Abrech- nungs- datum
Datum	Organ										
		122'356.97	2130.5060.06 O Melchenbühl; Beschaffung ICT und Mobiliar		122'356.97	122'356.97					10.11.25
12.05.25	GR	120'000.00	2130.5050.06 T Melchenbühl; Beschaffung ICT und Mobiliar								10.11.25
	GR	2'356.97	2130.5060.06 T Melchenbühl; Beschaffung ICT und Mobiliar; Nachkredit								10.11.25
		40'103'500.00	217 Schulliegenschaften	12'395'882.32	9'317'601.13	21'713'486.45			0.00	18'390'013.55	
		40'103'500.00	2170 Schulliegenschaften	12'395'882.32	9'317'601.13	21'713'486.45			0.00	18'390'013.55	
27.04.21	GGR	377'000.00	2170.5030.04 O Dorf; Sanierung Sport- und Spielplatz	347'027.55		347'027.55				29'972.45	16.09.25
30.05.23	GR	70'000.00	2170.5030.05 O Dorf; Sanierung Kanalisation 2023	64'156.95		64'156.95				5'843.05	
15.09.25	GR	67'000.00	2170.5030.07 O SA Aebnit; Sanierung Liegenschaftsentwässerung; Projektierungskredit							67'000.00	
23.03.21	GGR	1'805'000.00	2170.5040.23 O Melchenbühl; Planung, Projektierung und Sanierung Pavillon	1'040'123.90	54'328.20	1'094'452.10				710'547.90	
07.01.19	GR	10'670.00	2170.5040.42 O Dorf; Erneuerung Fenster, Sanierung Hauswartwohnung und Dachlukarne (Planungskredit)	9'649.90		9'649.90				1'020.10	
		11'850'000.00	2170.5040.43 O Horbern; Gesamtsanierung Schulgebäude und Turnhalle	579'882.72	526'285.75	1'106'168.47				10'743'831.53	
30.09.19	GR	205'000.00	2170.5040.43 T Horbern; Gesamtsanierung Schulgebäude und Turnhalle (Planungskredit)								
30.10.23	GR	45'000.00	2170.5040.43 T Horbern; Gesamtsanierung Schulgebäude und Turnhalle; Kreditaufstockung								
19.03.24	GGR	800'000.00	2170.5040.43 T Horbern; Gesamtsanierung Schulgebäude und Turnhalle (Projektierungskredit)								
30.11.25	UA	10'800'000.00	2170.5040.43 T Horbern; Gesamtsanierung Schulgebäude und Turnhalle								
		177'000.00	2170.5040.45 O Moos; Sanierung Sporthalle							177'000.00	
29.04.19	GR	17'000.00	2170.5040.45 T Moos; Teilsanierung Sporthalle (Planungskredit)								
15.09.25	GR	160'000.00	2170.5040.45 T Moos; Sanierung Sporthalle; Planungskredit								
		890'100.00	2170.5040.49 O Moos; Diverser Unterhalt	892'055.55	33'002.30	925'057.85				-34'957.85	

Kreditbeschluss		Kredit- summe	Objektbezeichnung	Kumulierte Ausgaben 01.01.2025	Investitions- ausgaben 2025	Kumulierte Ausgaben 31.12.2025	Kumulierte Einnahmen 01.01.2025	Investitions- einnahmen 2025	Kumulierte Einnahmen 31.12.2025	Saldo	Abrech- nungs- datum
Datum	Organ										
27.04.21	GGR	843'000.00	2170.5040.49 T Moos; Diverser Unterhalt								
24.06.24	GR	22'100.00	2170.5040.49 T Moos; Diverser Unterhalt; Nachkredit								
04.08.25	GR	25'000.00	2170.5040.49 T Moos; Diverser Unterhalt; Projektierungskredit								
22.06.21	GGR	2'955'000.00	2170.5040.53 O Seidenberg; Modulbauten (Provisorien)	2'902'935.73	14'667.15	2'917'602.88				37'397.12	
10.05.21	GR	25'000.00	2170.5040.54 O Moos; Anschluss an Wärmeverbund Muri (Planungskredit)							25'000.00	17.03.25
		895'000.00	2170.5040.58 O Horbern; Rainweg 11, Umnutzung durch Tagesschule Horbern	193'592.74	620'948.50	814'541.24				80'458.78	
10.01.22	GR	39'000.00	2170.5040.58 T Horbern; Projektierung und erw. Machbarkeitsstudie Rainweg 11, Umnutzung durch Tagesschule Horbern; Projektierung								
10.07.23	GR	110'000.00	2170.5040.58 T Horbern; Projektierung und erw. Machbarkeitsstudie Rainweg 11, Umnutzung durch Tagesschule Horbern; Projektierung								
24.06.24	GR	70'000.00	2170.5040.58 T Horbern; Projektierungskredit SIA 4.1 für Projekt Rainweg 11 Umnutzung Tagesschule								
24.06.24	GR	11'000.00	2170.5040.58 T Horbern; SIA Phasen 2+3 für Projekt Rainweg 11 Umnutzung Tagesschule								
20.08.24	GGR	665'000.00	2170.5040.58 T Horbern; Umnutzung und Innensanierung"								
16.05.22	GR	48'000.00	2170.5040.60 O Moos; Provisorium Machbarkeitsstudie Kredit und Vergabe	12'718.56		12'718.56				35'281.44	
03.04.23	GR	15'000.00	2170.5040.62 O Umbau Beleuchtung auf LED; Planung	7'653.45		7'653.45				7'346.55	
		249'000.00	2170.5040.64 O Aebnit; Umbau Schulküche - räumliche Erweiterung	199'213.94	12'991.10	212'205.04				36'794.96	03.03.25
25.07.22	GR	39'500.00	2170.5040.64 T Aebnit; Umbau Schulküche - räumliche Erweiterung; Projektierungskredit								03.03.25
23.01.23	GR	209'500.00	2170.5040.64 T Aebnit; Rückbau Schulküche, räumliche Erweiterung Tagesschule und Schulverwaltung								03.03.25
10.12.23	UA	14'400'000.00	2170.5040.74 O Gesamtsanierung Schulanlage Melchenbühl, inkl. Turnhalle, Schwimmbad und Aussenraum	2'931'738.60	6'997'236.78	9'928'975.38				4'471'024.62	

Kreditbeschluss		Kredit- summe	Objektbezeichnung	Kumulierte Ausgaben 01.01.2025	Investitions- ausgaben 2025	Kumulierte Ausgaben 31.12.2025	Kumulierte Einnahmen 01.01.2025	Investitions- einnahmen 2025	Kumulierte Einnahmen 31.12.2025	Saldo	Abrech- nungs- datum
Datum	Organ										
24.06.24	GR	65'000.00	2170.5040.78 O Moos: Instandsetzung Arealleitungen, Hof 2024							65'000.00	
12.06.23	GR	1'221'000.00	2170.5040.79 O Seidenberg; Zusammenlegung Oberstufenzentrum	430'102.00	548'665.45	978'767.45				242'232.55	
12.06.23	GR	24'000.00	2170.5040.79 T Seidenberg; Zusammenlegung Oberstufenzentrum								
23.01.24	GGR	1'197'000.00	2170.5040.79 T Seidenberg; Zusammenlegung Oberstufenzentrum								
21.05.24	GGR	1'730'000.00	2170.5040.83 O Containerschule / Provisorium für Grosssanierungen	1'483'625.37		1'483'625.37				246'374.63	
		400'000.00	2170.5040.84 O SA, TS: Umnutzung Turbenweg 10	210'863.65	155'376.60	366'240.25				33'759.75	
02.04.24	GR	250'000.00	2170.5040.84 T SA, TS: Umnutzung Turbenweg 10								
17.02.25	GR	150'000.00	2170.5040.84 T SA, TS: Umnutzung Turbenweg 10								
17.03.25	GR	147'900.00	2170.5040.86 O Melchenbühl; Bad; Ersatz Hubmotoren		144'464.85	144'464.85				3'435.15	
14.10.24	GR	75'000.00	2170.5040.91 O Melchenbühl Pavillon; Photovoltaikanlage		8'488.75	8'488.75				66'511.25	
		185'330.00	2170.5290.04 O Evakuations- und Alarmierungsanlagen in Schulanlagen	75'822.20	35.00	75'857.20				109'472.80	
07.01.19	GR	33'330.00	2170.5290.04 T Planung Evakuations- und Alarmierungsanlagen in Schulanlagen (Planungskredit)								
27.11.23	GR	152'000.00	2170.5290.04 T AMOK Alarmierungssystem in Schulen								
24.05.22	GGR	2'600'000.00	Anschlüsse Fernwärme von O Liegenschaften der Gemeinde Muri-Gümligen	1'014'719.51	201'113.70	1'215'833.21				1'202'166.79	
24.05.22	GGR	215'000.00	0290.5040.06 T Verwaltungsgebäude; Anschluss Fernwärme	63'484.01	7'700.20	71'184.21				143'815.79	
24.05.22	GGR	360'000.00	2170.5040.54 T Moos, Schulanlage; Anschluss Fernwärme	434'423.05		434'423.05				-74'423.05	
24.05.22	GGR	275'000.00	2170.5040.56 T Schulanlage Seidenberg; Anschluss Fernwärme	168'751.90	99'057.10	267'809.00				7'191.00	

Kreditbeschluss		Kredit- summe	Objektbezeichnung	Kumulierte Ausgaben 01.01.2025	Investitions- ausgaben 2025	Kumulierte Ausgaben 31.12.2025	Kumulierte Einnahmen 01.01.2025	Investitions- einnahmen 2025	Kumulierte Einnahmen 31.12.2025	Saldo	Abrech- nungs- datum
Datum	Organ										
24.05.22	GGR	35'000.00	2170.5040.65 T Horbem, KIGA; Anschluss Fernwärme	26'711.10		26'711.10				8'288.90	
24.05.22	GGR	65'000.00	2170.5040.66 T Rainweg 11, Ex. Aarhus; Anschluss Fernwärme	61'409.20		61'409.20				3'590.80	
24.05.22	GGR	202'000.00	2170.5040.67 T Seidenberg, Schulanlage Aebnit; Anschluss Fernwärme								
24.05.22	GGR	148'000.00	2170.5040.68 T Seidenberg, Kindergarten Aebnit; Anschluss Fernwärme								
24.05.22	GGR	117'000.00	2170.5040.69 T Seidenberg, Kindergarten; Anschluss Fernwärme	17'880.80	9'656.90	27'537.70				89'462.30	
24.05.22	GGR	81'500.00	2170.5040.70 T SH Melchenbühl + Kirchg.haus; Anschluss Fernwärme	144'000.00		144'000.00				-62'500.00	
24.05.22	GGR	82'000.00	2170.5040.71 T Dorf Gümligen; Schulhaus Dorf; Anschluss Fernwärme								
24.05.22	GGR	80'000.00	2170.5040.72 T Dorf Gümligen; KIGA Schulhausstrasse; Anschluss Fernwärme								
24.05.22	GGR	34'500.00	2170.5040.73 T Kräyigen, KIGA Stöckli; Anschluss Fernwärme								
24.05.22	GGR	160'000.00	3412.5040.04 T Sportzentrum Füllerich; Anschluss Fernwärme								
24.05.22	GGR	72'000.00	3422.5040.08 T Bärschihaus; Anschluss Fernwärme	98'059.45		98'059.45				-26'059.45	
24.05.22	GGR	110'000.00	3423.5040.07 T Villa Mettlen / Musikschule; Anschluss Fernwärme								
24.05.22	GGR	210'000.00	5730.5040.05 T Eichholz, Asylantenunterkunft Tannental; Anschluss Fernwärme								
24.05.22	GGR	87'000.00	6150.5040.06 T Werkhofgebäude; Anschluss Fernwärme		84'699.50	84'699.50				2'300.50	
24.05.22	GGR	111'500.00	7710.5040.03 T Friedhof Seidenberg; Anschluss Fernwärme								
		<b>1'159'500.00</b>	<b>3 Kultur, Sport und Freizeit, Kirche</b>	<b>344'508.33</b>	<b>382'013.48</b>	<b>726'521.81</b>			<b>0.00</b>	<b>432'978.19</b>	
		<b>1'159'500.00</b>	<b>34 Sport und Freizeit</b>	<b>344'508.33</b>	<b>382'013.48</b>	<b>726'521.81</b>			<b>0.00</b>	<b>432'978.19</b>	
		<b>366'500.00</b>	<b>341 Sport</b>	<b>204'723.40</b>	<b>86'481.40</b>	<b>291'204.80</b>			<b>0.00</b>	<b>75'295.20</b>	
		<b>263'000.00</b>	<b>3411 Aarebad</b>	<b>200'292.90</b>	<b>68'549.30</b>	<b>268'842.20</b>			<b>0.00</b>	<b>-5'842.20</b>	

Kreditbeschluss		Kredit- summe	Objektbezeichnung	Kumulierte Ausgaben 01.01.2025	Investitions- ausgaben 2025	Kumulierte Ausgaben 31.12.2025	Kumulierte Einnahmen 01.01.2025	Investitions- einnahmen 2025	Kumulierte Einnahmen 31.12.2025	Saldo	Abrech- nungs- datum
Datum	Organ										
06.02.23	GR	105'000.00	3411.5030.07 O Aarebad; Instandsetzung Technik und Filteranlage	84'924.30	16'825.05	101749.35				3'250.85	08.12.25
02.04.24	GR	158'000.00	3411.5030.08 O Aarebad; Diverse Instandsetzungsarbeiten Betonarbeiten	115'368.60	51'724.25	167'092.85				-9'092.85	
		103'500.00	<b>3412 Sportzentrum Füllerich</b>	<b>4'430.50</b>	<b>17'932.10</b>	<b>22'362.60</b>			<b>0.00</b>	<b>81'137.40</b>	
		103'500.00	3412.5040.07 O Sportzentrum Füllerich; Umbau Beleuchtung (Gesamtprojekt LED)	4'430.50	17'932.10	22'362.60				81'137.40	
08.07.24	GR	86'000.00	3412.5040.07 T Sportzentrum Füllerich; Umbau Beleuchtung (Gesamtprojekt LED); Planungskredit								
17.03.25	GR	17'500.00	3412.5040.07 T Sportzentrum Füllerich; Umbau Beleuchtung (Gesamtprojekt LED); Nachkredit								
		793'000.00	<b>342 Freizeit</b>	<b>139'784.93</b>	<b>295'532.08</b>	<b>435'317.01</b>			<b>0.00</b>	<b>357'682.99</b>	
		414'000.00	<b>3420 Freizeit</b>	<b>49'931.10</b>	<b>17'817.50</b>	<b>67'748.60</b>			<b>0.00</b>	<b>346'251.40</b>	
		414'000.00	3420.5030.01 O Pumptrack	49'931.10	17'817.50	67'748.60				346'251.40	
04.04.22	GR	16'000.00	3420.5030.01 T Pumptrack (Vorprojekt)								
18.09.23	GR	20'000.00	3420.5030.01 T Pumptrack (31 Vorprojekt + 32 Bauprojekt)								
18.06.24	GGR	378'000.00	3420.5030.01 T Bau Pumptrack								
		245'000.00	<b>3422 Bärtschihaus</b>		<b>231'957.58</b>	<b>231'957.58</b>			<b>0.00</b>	<b>13'042.42</b>	
09.12.24	GR	245'000.00	3422.5040.09 O Bärtschihaus; Ersatz Boden inkl. Unterkonstruktion und Bodenheizung		231'957.58	231'957.58				13'042.42	
		134'000.00	<b>3423 Villa Mettlen</b>	<b>89'853.83</b>	<b>45'757.00</b>	<b>135'610.83</b>			<b>0.00</b>	<b>-1'610.83</b>	
15.05.23	GR	65'000.00	3423.5040.05 O Mettlen; Instandsetzung Boden, Wände Obergeschoss	69'889.83		69'889.83				-4'889.83	
02.04.24	GR	69'000.00	3423.5040.08 O Villa Mettlen; Neue Schindel-Eindeckung Dach Eishaus	19'964.00	45'757.00	65'721.00				3'279.00	
		1'827'000.00	<b>5 Soziale Sicherheit</b>	<b>117'788.30</b>	<b>223'998.46</b>	<b>341'786.76</b>			<b>0.00</b>	<b>1'485'213.24</b>	

Kreditbeschluss		Kreditsumme	Objektbezeichnung	Kumulierte Ausgaben 01.01.2025	Investitionsausgaben 2025	Kumulierte Ausgaben 31.12.2025	Kumulierte Einnahmen 01.01.2025	Investitions-einnahmen 2025	Kumulierte Einnahmen 31.12.2025	Saldo	Abrechnungsdatum
Datum	Organ										
		164'000.00	53 Alter + Hinterlassene	63'937.15	81'980.15	145'917.30			0.00	18'082.70	
		164'000.00	535 Leistungen an das Alter	63'937.15	81'980.15	145'917.30			0.00	18'082.70	
		164'000.00	5350 Leistungen an das Alter	63'937.15	81'980.15	145'917.30			0.00	18'082.70	
		164'000.00	5350.5290.01 O Altersfreundlicher öffentlicher Raum	63'937.15	81'980.15	145'917.30				18'082.70	
18.11.22	GR	40'000.00	5350.5290.01 T Altersfreundlicher öffentlicher Raum								
30.09.24	GR	124'000.00	5350.5290.01 T Altersfreundliche öffentlicher Raum								
		1'663'000.00	54 Familie und Jugend	53'851.15	142'018.31	195'869.46			0.00	1'467'130.54	
		1'663'000.00	545 Leistungen an Familien	53'851.15	142'018.31	195'869.46			0.00	1'467'130.54	
		1'663'000.00	5450 Leistungen an Familien allgemein	53'851.15	142'018.31	195'869.46			0.00	1'467'130.54	
		1'465'000.00	5450.5040.01 O Egghölzli; Genereller Gebäudeunterhalt, Umnutzung zu Jugendhaus; Planungskredit	28'106.00	45'119.00	73'225.00				1'391'775.00	
28.10.24	GR	190'000.00	5450.5040.01 T Egghölzli; Genereller Gebäudeunterhalt, Umnutzung zu Jugendhaus								
29.04.25	GGR	1'275'000.00	5450.5040.01 T Egghölzli; Genereller Gebäudeunterhalt, Umnutzung zu Jugendhaus								
24.06.24	GR	198'000.00	5450.5040.02 O KITA Steinhübelweg 13; Wärme und Photovoltaik-Anlage	25'745.15	96'899.31	122'644.46				75'355.54	
		11'411'500.00	6 Verkehr und Nachrichtenübermittlung	4'884'146.16	1'721'996.55	6'606'142.71			0.00	4'805'357.29	
		11'348'500.00	61 Strassenverkehr	4'821'146.16	1'721'996.55	6'543'142.71			0.00	4'805'357.29	
		11'348'500.00	615 Gemeindestrassen	4'821'146.16	1'721'996.55	6'543'142.71			0.00	4'805'357.29	
		11'243'500.00	6150 Gemeindestrassen	4'819'604.86	1'714'185.95	6'533'790.81			0.00	4'709'709.19	
13.05.24	GR	61'000.00	6150.5010.51 O Melchenbühlplatz; Verkehrstechnische Sanierung	44'332.30	14'864.85	59'197.15				1'802.85	
10.12.19	GGR	761'000.00	6150.5010.52 O Korrektion Thunstrasse Muri (KTM)	862'126.38		862'126.38				-101'126.38	

Kreditbeschluss		Kredit- summe	Objektbezeichnung	Kumulierte Ausgaben 01.01.2025	Investitions- ausgaben 2025	Kumulierte Ausgaben 31.12.2025	Kumulierte Einnahmen 01.01.2025	Investitions- einnahmen 2025	Kumulierte Einnahmen 31.12.2025	Saldo	Abrech- nungs- datum
Datum	Organ										
04.03.24	GR	155'000.00	6150.5010.59 O Bersetweg; Sanierung	89'086.10	40'684.80	129'750.90				25'249.10	
21.05.24	GGR	425'000.00	6150.5010.60 O Dr. Haasstrasse; Sanierung	179'546.65	185'757.25	365'303.90				59'896.10	
11.07.22	GR	145'000.00	6150.5010.61 O Rainweg; Sanierung (Dofzentrum bis Belpstrasse)	85'060.70	4'818.65	89'879.35				55'120.65	
28.09.20	GR	126'000.00	6150.5010.64 O Waldhausweg; Sanierung	120'022.45		120'022.45				5'877.55	
24.11.21	GGR	633'000.00	6150.5010.66 O Moos-/Rohmatt-/Füllerichstrasse; Entflechtung öffentl. Beleuchtung und Sanierung	502'595.60	96'662.35	599'257.95				33'742.05	
		126'000.00	6150.5010.68 O Eichenstrasse: Strassensanierung und Entflechtung öffentliche Beleuchtung	116'107.25	12'914.70	129'021.95				-3'021.95	
10.07.23	GR	80'000.00	6150.5010.68 T Eichenstrasse: Strassensanierung und Entflechtung öffentliche Beleuchtung								
11.12.23	GR	46'000.00	6150.5010.68 T Eichenstrasse: Strassensanierung und Entflechtung öffentliche Beleuchtung								
		3'720'000.00	6150.5010.69 O Öffentliche Beleuchtung; Umbau Leuchtmittel	868'733.04	484'503.10	1'353'236.14				2'366'763.86	
22.08.22	GR	220'000.00	6150.5010.69 T Öffentliche Beleuchtung; Umbau Leuchtmittel								
25.04.23	GGR	3'500'000.00	6150.5010.69 T Öffentliche Beleuchtung; Umbau Leuchtmittel								
		740'000.00	6150.5010.72 O Beethovenstrasse; Sanierung und Entflechtung öffentliche Beleuchtung	38'589.80	94'234.20	132'824.00				607'176.00	
31.10.22	GR	30'000.00	6150.5010.72 T Beethovenstrasse; Sanierung								
24.10.23	GGR	710'000.00	6150.5010.72 T Beethovenstrasse; Sanierung und Entflechtung öffentliche Beleuchtung								
		240'000.00	6150.5010.73 O Villettengässli; Ausweichstellen anstelle Einbahnstrasse (Kleinproj.)+ Strassensanierung	7'323.90	146'766.11	154'090.01				85'909.99	
14.11.22	GR	61'000.00	6150.5010.73 T Villettengässli; Ausweichstellen anstelle Einbahnstrasse (Kleinproj.)								
26.11.24	GR	179'000.00	6150.5010.73 T Villettengässli; Strassensanierung								
06.03.23	GR	55'500.00	6150.5010.74 O Bahnhofstrasse; Entflechtung öffentliche Beleuchtung (aus div. KP)	45'351.20	9'086.00	54'437.20				1'062.80	
15.05.23		155'000.00	6150.5010.76 O Kräyigenweg, Abschnitt Dr. Haasstrasse bis Höheweg	140'195.15	1'071.60	141'266.75				13'733.25	
03.04.23	GR		6150.5010.76 T Kräyigenweg, Abschnitt Dr. Haasstrasse bis Höheweg (Aufgehoben!)								15.05.23

Kreditbeschluss		Kredit- summe	Objektbezeichnung	Kumulierte Ausgaben 01.01.2025	Investitions- ausgaben 2025	Kumulierte Ausgaben 31.12.2025	Kumulierte Einnahmen 01.01.2025	Investitions- einnahmen 2025	Kumulierte Einnahmen 31.12.2025	Saldo	Abrech- nungs- datum
Datum	Organ										
15.05.23	GR	155'000.00	6150.5010.76 T Kräyigenweg, Abschnitt Dr. Haasstrasse bis Höheweg								
17.05.23	GR	230'000.00	6150.5010.77 O Haltestelle Muri, Anpassungen im Zusammenhang Sanierung Gemeindehaus + Vorplatz	150'704.92		150'704.92				79'295.08	
17.02.25	GR	245'000.00	6150.5010.79 O Breichtenstrasse; Sanierung		133'799.25	133'799.25				111'200.75	
04.03.24	GR	177'000.00	6150.5010.80 O Travelweg; Entflechtung öffentliche Beleuchtung	109'349.75	67'427.20	176'776.95				223.05	
21.08.23	GR	95'000.00	6150.5010.82 O Lindenweg; Sanierung und Entflechtung öB	71'914.00	17'029.50	88'943.50				6'056.50	
		233'000.00	6150.5010.83 O Walchstrasse; Sanierung und Entflechtung öB	166'551.95	68'230.00	234'781.95				-1'781.95	
30.10.23	GR	193'000.00	6150.5010.83 T Walchstrasse; Sanierung und Entflechtung öB								
03.03.25	GR	40'000.00	6150.5010.83 T Walchstrasse; Sanierung und Entflechtung öB; Nachkredit								
05.02.24	GR	145'000.00	6150.5010.84 O Füllerichstrasse (zwischen Morgenstrasse und Beethovenstrasse); Entflechtung öffentliche Beleuchtung	95'535.50	12'120.25	107'655.75				37'344.25	
02.09.24	GR	50'000.00	6150.5010.87 O Eichenstrasse; Entflechtung öffentliche Beleuchtung zwischen Gurtenweg und Eichenplatz	20'667.29	25'694.99	46'362.28				3'637.72	
19.11.24	GGR	461'000.00	6150.5010.88 O Verkehrsmassnahmen Ortsverbindungen Muri-Gümligen		6'048.25	6'048.25				454'951.75	
03.02.25	GR	50'000.00	6150.5010.89 O Dentenbergstrasse; Sanierung und Überprüfung/Anpassung Stützmauern		24'304.85	24'304.85				25'695.15	
03.03.25	GR	95'000.00	6150.5010.90 O Aebnitstrasse und Schubertweg; Entflechtung öffentliche Beleuchtung		68'271.90	68'271.90				26'728.10	
		292'000.00	6150.5010.91 O Dennigkofenweg; behindertengerechte Bushaltestelle		10'751.00	10'751.00				281'249.00	
31.03.25	GR	59'000.00	6150.5010.91 T Dennigkofenweg; behindertengerechte Bushaltestelle								
18.11.25	GGR	233'000.00	6150.5010.91 T Dennigkofenweg; behindertengerechte Bushaltestelle								
29.09.25	GR	125'000.00	6150.5010.94 O Mettlengässli; Entflechtung öffentliche Beleuchtung (Abschnitt zwischen Thun- und Elfenastrasse)		2'182.00	2'182.00				122'818.00	

Kreditbeschluss		Kredit- summe	Objektbezeichnung	Kumulierte Ausgaben 01.01.2025	Investitions- ausgaben 2025	Kumulierte Ausgaben 31.12.2025	Kumulierte Einnahmen 01.01.2025	Investitions- einnahmen 2025	Kumulierte Einnahmen 31.12.2025	Saldo	Abrech- nungs- datum
Datum	Organ										
27.10.25	GR	220'000.00	6150.5010.95 O Thorackerstrasse und oberster Teil Belpstrasse, Entflechtung öffentliche Beleuchtung							220'000.00	
16.10.23	GR	173'000.00	6150.5030.02 O Auguetbrücke; Sanierung; Planungskredit	4'558.55	97'999.00	102'557.55				70'442.45	
06.12.21	GR	185'000.00	6150.5060.11 O Hebebühne, Ersatzanschaffung	178'860.00		178'860.00				6'140.00	
06.02.23	GR	241'000.00	6150.5060.12 O Traktor Gärtner; Ersatzanschaffung	240'290.00		240'290.00				710.00	
18.09.23	GR	150'000.00	6150.5060.14 O Holder C 65 TC	149'044.15		149'044.15				955.85	
09.12.24	GR	87'000.00	6150.5060.15 O Ersatz beschaffung Bagger	85'939.50		85'939.50				1'060.50	
28.05.18	GR	195'000.00	6150.5290.03 O Planungsstudie Verkehr Zentrumsentwicklung Gümligen	168'458.10	16'516.05	184'974.15				10'025.85	
28.10.19	GR	50'000.00	6150.5290.04 O Bypass Bern Ost / Anbindung Gümligen; Planungskredit	33'559.95	3'156.55	36'716.50				13'283.50	
15.02.21	GR	25'000.00	6150.5290.05 O Öffentliche Beleuchtung; Beleuchtungskonzept (Planungskredit)	40'072.08		40'072.08				-15'072.08	
		185'000.00	6150.5290.06 O Überprüfung flankierende Massnahmen (temporäre Fahrverbote) - Schulwegsicherheit Aebnitstrasse	120'822.20	26'006.65	146'828.85				38'171.15	
21.02.22	GR	110'000.00	6150.5290.06 T Überprüfung flankierende Massnahmen (temporäre Fahrverbote) - Schulwegsicherheit Aebnitstrasse								
30.10.23	GR	75'000.00	6150.5290.06 T Überprüfung flankierende Massnahmen (temporäre Fahrverbote) - Schulwegsicherheit Aebnitstrasse; Nachkredit								
		192'000.00	6150.5290.08 O Verkehrskonzept Mettlen	84'226.40	43'284.90	127'511.30				64'488.70	
18.09.23	GR	120'000.00	6150.5290.08 T Verkehrskonzept Mettlen								
11.11.24	GR	72'000.00	6150.5290.08 T Verkehrskonzept Mettlen; Umsetzung kurzfristige Massnahmen								
		105'000.00	6155 Parkplätze	1'541.30	7'810.60	9'351.90			0.00	95'648.10	
02.09.24	GR	105'000.00	6155.5010.02 O Veloverleihsystem PubliBike - Einrichtung Standorte	1'541.30	7'810.60	9'351.90				95'648.10	
		63'000.00	62 Öffentlicher Verkehr	63'000.00		63'000.00			0.00	0.00	
		63'000.00	622 Regionalverkehr	63'000.00		63'000.00			0.00	0.00	

Kreditbeschluss		Kredit- summe	Objektbezeichnung	Kumulierte Ausgaben 01.01.2025	Investitions- ausgaben 2025	Kumulierte Ausgaben 31.12.2025	Kumulierte Einnahmen 01.01.2025	Investitions- einnahmen 2025	Kumulierte Einnahmen 31.12.2025	Saldo	Abrech- nungs- datum
Datum	Organ										
04.03.24	GR	63'000.00	6220 Regionalverkehr	63'000.00		63'000.00			0.00	0.00	
		63'000.00	6220.5640.01 O Mitfinanzierung Elektrobusflotte RBS	63'000.00		63'000.00					
		<b>2'847'987.70</b>	<b>7 Umweltschutz und Raumordnung</b>	<b>1'707'571.16</b>	<b>287'347.05</b>	<b>1'994'918.21</b>	<b>258'467.15</b>		<b>258'467.15</b>	<b>853'069.49</b>	
		<b>444'700.00</b>	<b>74 Verbauungen</b>	<b>360'785.68</b>	<b>30'995.00</b>	<b>391'780.68</b>			<b>0.00</b>	<b>52'919.32</b>	
		<b>444'700.00</b>	<b>741 Gewässerverbauungen</b>	<b>360'785.68</b>	<b>30'995.00</b>	<b>391'780.68</b>			<b>0.00</b>	<b>52'919.32</b>	
		<b>444'700.00</b>	<b>7410 Gewässerverbauungen</b>	<b>360'785.68</b>	<b>30'995.00</b>	<b>391'780.68</b>			<b>0.00</b>	<b>52'919.32</b>	
23.05.17	GR	248'700.00	7410.5020.02 O Wegverbindung Wehrliu - Aarebad; Planung und Projektierung	243'080.73	30'995.00	274'075.73				-25'375.73	
		196'000.00	7410.5290.01 O Uferschutzplan; Überarbeitung	117'704.95		117'704.95				78'295.05	
17.08.20	GR	115'000.00	7410.5290.01 T Uferschutzplan; Überarbeitung								
18.09.23	GR	81'000.00	7410.5290.01 T Uferschutzplan; Überarbeitung; Nachkredit								
		<b>247'287.70</b>	<b>77 Übriger Umweltschutz</b>	<b>103'644.54</b>	<b>59'916.35</b>	<b>163'560.89</b>			<b>0.00</b>	<b>83'726.81</b>	
		<b>180'000.00</b>	<b>771 Friedhof und Bestattung</b>	<b>65'055.54</b>	<b>31'217.65</b>	<b>96'273.19</b>			<b>0.00</b>	<b>83'726.81</b>	
		<b>180'000.00</b>	<b>7710 Friedhof und Bestattung allgemein</b>	<b>65'055.54</b>	<b>31'217.65</b>	<b>96'273.19</b>			<b>0.00</b>	<b>83'726.81</b>	
23.06.25	GR	50'000.00	7710.5030.08 O Friedhof Aebnit und Seidenberg; Sanierung Wege							50'000.00	
15.04.24	GR	70'000.00	7710.5040.01 O Sanierung Aufbahrungshalle Friedhofanlage Aebnit	65'055.54	1'359.90	66'415.44				3'584.56	07.07.25
17.03.25	GR	60'000.00	7710.5040.07 O Neuer Turm für Glocke (aus Melchenbühl)		29'857.75	29'857.75				30'142.25	
		<b>67'287.70</b>	<b>779 Umweltschutz</b>	<b>38'589.00</b>	<b>28'698.70</b>	<b>67'287.70</b>			<b>0.00</b>	<b>0.00</b>	
		<b>67'287.70</b>	<b>7790 Umweltschutz</b>	<b>38'589.00</b>	<b>28'698.70</b>	<b>67'287.70</b>			<b>0.00</b>	<b>0.00</b>	
		<b>67'287.70</b>	<b>7790.5290.02 O Landschaftsrichtplan; Überarbeitung</b>	<b>38'589.00</b>	<b>28'698.70</b>	<b>67'287.70</b>					25.11.25

Kreditbeschluss		Kredit- summe	Objektbezeichnung	Kumulierte Ausgaben 01.01.2025	Investitions- ausgaben 2025	Kumulierte Ausgaben 31.12.2025	Kumulierte Einnahmen 01.01.2025	Investitions- einnahmen 2025	Kumulierte Einnahmen 31.12.2025	Saldo	Abrech- nungs- datum
Datum	Organ										
11.05.20	GR	55'000.00	7790.5290.02 T Landschaftsrichtplan; Überarbeitung								25.11.25
25.11.25	GR	12'287.70	7790.5290.02 T Landschaftsrichtplan; Überarbeitung, Nachkredit								25.11.25
		<b>2'156'000.00</b>	<b>79 Raumordnung</b>	<b>1'243'140.94</b>	<b>196'435.70</b>	<b>1'439'576.64</b>	<b>258'467.15</b>		<b>258'467.15</b>	<b>716'423.36</b>	
		<b>2'156'000.00</b>	<b>790 Raumordnung</b>	<b>1'243'140.94</b>	<b>196'435.70</b>	<b>1'439'576.64</b>	<b>258'467.15</b>		<b>258'467.15</b>	<b>716'423.36</b>	
		<b>2'156'000.00</b>	<b>7900 Raumordnung allgemein</b>	<b>1'243'140.94</b>	<b>196'435.70</b>	<b>1'439'576.64</b>	<b>258'467.15</b>		<b>258'467.15</b>	<b>716'423.36</b>	
07.05.18	GR	95'000.00	7900.5290.09 O Nutzungsplanungsteilrevision - Paket 4	83'561.15		83'561.15				11'438.85	17.03.25
19.12.16	GR	180'000.00	7900.5290.11 O Tannental; Entwicklungsstrategie	145'581.05		145'581.05	79'092.00		79'092.00	34'418.95	
		740'000.00	7900.5290.12 O 5-Egg Muri; Entwicklungsstrategie	608'246.23	30'434.90	638'681.13	146'500.00		146'500.00	101'318.87	
20.02.18	GGR	490'000.00	7900.5290.12 T 5-Egg Muri; Entwicklungsstrategie								
25.04.23	GGR	250'000.00	7900.5290.12 T 5-Egg Muri; Entwicklungsstrategie								
		111'000.00	7900.5290.14 O Nutzungsplanungsteilrevision - Paket 5	73'410.90	10'341.45	83'752.35				27'247.65	
12.06.23	GR	95'000.00	7900.5290.14 T Nutzungsplanungsteilrevision - Paket 5								
14.10.24	GR	16'000.00	7900.5290.14 T Nutzungsplanungsteilrevision - Paket 5; Nachkredit								
15.04.19	GR	80'000.00	7900.5290.16 O Lischenmoos; Zentrumsplatz	2'613.90		2'613.90				77'386.10	
10.02.22	GR	10'000.00	7900.5290.18 O Sardi Nord; Entwicklungsstrategie (Planungskredit für Machbarkeitsstudie)	7'500.00		7'500.00				2'500.00	
		355'000.00	7900.5290.19 O Zentrumsentwicklung Gümligen (ZEG) 2022	239'879.81	9'898.00	249'777.81	16'000.00		16'000.00	105'222.19	
10.01.22	GR	143'000.00	7900.5290.19 T Zentrumsentwicklung Gümligen (ZEG) 2022; Planungskredit								
15.05.23	GR	37'000.00	7900.5290.19 T Zentrumsentwicklung Gümligen (ZEG) 2022; Erhöhung Kredit								
23.01.24	GGR	175'000.00	7900.5290.19 T Zentrumsentwicklung Gümligen (ZEG) 2022; Erhöhung Kredit								
19.04.22	GR	25'000.00	7900.5290.20 O ZöN U Siloah Erweiterung (Planungskredit)	18'287.05		18'287.05	16'875.15		16'875.15	6'712.95	

Kreditbeschluss		Kredit- summe	Objektbezeichnung	Kumulierte Ausgaben 01.01.2025	Investitions- ausgaben 2025	Kumulierte Ausgaben 31.12.2025	Kumulierte Einnahmen 01.01.2025	Investitions- einnahmen 2025	Kumulierte Einnahmen 31.12.2025	Saldo	Abrech- nungs- datum
Datum	Organ										
		180'000.00	7900.5290.22 O Nutzungsplanungsteilrevision - Paket 6	64'060.85	39'808.75	103'869.60				76'130.40	
18.09.23	GR	30'000.00	7900.5290.22 T Nutzungsplanungsteilrevision - Paket 6								
19.02.24	GR	150'000.00	7900.5290.22 T Nutzungsplanungsteilrevision - Paket 6								
		200'000.00	7900.5290.27 O Entwicklung Hinter Füllerich		27'690.85	27'690.85				172'309.15	
26.05.25	GR	75'000.00	7900.5290.27 T Entwicklung Hinter Füllerich								
25.11.25	GR	125'000.00	7900.5290.27 T Entwicklung Hinter Füllerich								
31.03.25	GR	180'000.00	7900.5290.28 O Update des Räumlichen Leitbilds 2016 und Fokusräume Bypass Bern Ost		78'261.75	78'261.75				101'738.25	
		137'000.00	<b>8 Volkswirtschaft</b>	79'653.05	51'370.10	131'023.15			0.00	5'976.85	
		137'000.00	<b>87 Brennstoffe und Energie</b>	79'653.05	51'370.10	131'023.15			0.00	5'976.85	
		137'000.00	<b>879 Energie</b>	79'653.05	51'370.10	131'023.15			0.00	5'976.85	
		137'000.00	<b>8790 Energie allgemein</b>	79'653.05	51'370.10	131'023.15			0.00	5'976.85	
		137'000.00	8790.5290.01 O Richtplan Energie	79'653.05	51'370.10	131'023.15				5'976.85	
10.07.23	GR	115'000.00	8790.5290.01 T Richtplan Energie								
26.05.25	GR	22'000.00	8790.5290.01 T Richtplan Energie; Nachkredit								

## 11.8.2 Nachkredite 2025 (Erfolgsrechnung)

Folgende Nachkredite über CHF 5'000 wurden aufgrund der Finanzkompetenzen durch den Gemeinderat genehmigt.

Konto	Bezeichnung	Rechnung	Budget	Überschreitung	Beschluss	Begründungen
<b>0</b>	<b>Allgemeine Verwaltung</b>	<b>1'952'817</b>	<b>1'321'600</b>	<b>631'217</b>		
0120.3000.01	Sitzungsgelder Gemeinderat	55'080	48'700	6'380	13.04.2026	Die Zahl der a.o. GR-Sitzungen hat sich im Vergleich zum Vorjahr erhöht.
0120.3000.03	Entschädigungen, Sitzungsgelder Kommissionen	20'145	14'800	5'345	13.04.2026	Nicht budgetierte Ausgaben für die Sitzungen des Gestaltungsausschusses 2025.
0120.3199.01	Ratskredit GR für a.o. Beiträge	39'508	28'800	10'708	15.09.2025 13.04.2026	Nicht budgetierte Kosten für Tag der offenen Tür für die Bevölkerung im sanierten Gemeindehaus.
0220.3091.01	Personalwerbung	48'567	20'000	28'567	09.12.2024	Beizug externe Unterstützung für die Rekrutierung Leitung Umwelt und Verkehr.
0220.3130.01	Telefon	38'954	33'000	5'954	13.04.2026	Beschaffung 5 Stück Mittel 632dt Antimikrobiell (CHF 3'664.60). Neue Mitarbeitende, dadurch neue Apparate und Lizenzen (mehr als in Vorjahren).
0220.3132.01	Honorare externe Berater, Gutachter, Fachexperten	344'097	80'000	264'097	26.11.2024 09.12.2024 17.03.2025 14.04.2025 07.07.2025 07.07.2025 18.08.2025 15.09.2025 25.11.2025	Verlängerung externe GEVER-Leitung. Interimlösung Leitung Umwelt und Verkehr. Inventaraufnahme Kunstgegenstände der Gemeinde. Interimlösung Gemeindegemeinschaft. Kosten für die Erarbeitung Pflichtenhefts bezüglich Fernwärmeprojekt gbm. Kosten Erstellung div. Mustervorlagen für zukünftige Bauprojekte (Hochbau). Kosten für Projektaudit bezüglich Fernwärmeprojekt gbm. Kosten für die Durchführung einer Personalbefragung. Ausarbeitung Finanzierungsvarianten bezüglich Fernwärmeprojekt gbm.
0220.3134.01	Sachversicherungsprämien	29'474	11'900	17'574	03.03.2025 13.04.2026	Versicherungstechnische Sanierung der AXA Versicherungspolice All Risks Property.
0220.3611.01	Entschädigungen an Kanton (Servicegebühren, amtliche Bewertung, etc.)	202'510	189'000	13'510	13.04.2026	Höhere Schätzerkosten im Vergleich zu den Vorjahren.
0220.3632.01	Informatikzentrum Köniz - Muri	701'902	550'000	151'902	03.03.2025 13.04.2026	Ausbau der Storage Infrastruktur (Speichersystem). Folgekosten Umzug Informatik-Zentrum. Nicht budgetierte Projekte des IZ umgesetzt. Höhere Lohnkosten des IZ.
0220.3910.01	Interne Verrechnung von Dienstleistungen	10'775	5'400	5'375	13.04.2026	Mehrleistungen durch Werkhof.
0290.3110.01	Anschaffungen Mobiliar, Geräte	154'456	90'000	64'456	31.03.2025 13.04.2026	Anschaffungen Mobiliar und Geräte für das sanierte Gemeindehaus.
0290.3160.01	Miete Bau-Provisorium Gemeindehaus	307'349	250'000	57'349	25.11.2025 13.04.2026	Div. Arbeiten im Zusammenhang mit dem Provisorium Gemeindehaus (Schlussreinigung, Rückbauarbeiten usw.)
<b>1</b>	<b>Öffentliche Ordnung und Sicherheit</b>	<b>644'672</b>	<b>464'000</b>	<b>180'672</b>		
1400.3030.01	Temporäre Arbeitskräfte	35'213	30'000	5'213	11.11.2024	Externe Unterstützung während Sabbatical Leiter Raumplanung + Bauinspektorat.
1400.3050.01	AG-Beiträge AHV, IV, EO, ALV, Verwaltungskosten	29'439	24'300	5'139	30.09.2024 13.04.2026	Folgekosten Lohnkosten im Zusammenhang mit zusätzlichen Stellenprozenten für den Guichet Unique.
1400.3099.01	Rückstellung Ferien- und Überzeitguthaben	13'410	0	13'410	13.04.2026	Zum Teil konnten die Ferien- und Überzeitguthaben nicht bezogen werden.
1400.3130.04	Unentgeltliche Bestattungen	20'603	14'200	6'403	13.04.2026	Mehr Todesfälle, für welche die Gemeinde die Kosten übernehmen musste.
1500.3010.02	Sold und Entschädigung Intervention	46'430	36'700	9'730	13.04.2026	Die Budgetierung erfolgte mit dem Durchschnitt der Geschäftsjahre 2023 + 2022 nach Anpassung des Kontenplans und demzufolge mit einem Erfahrungsjahr weniger. Die Überschreitung richtet sich ausschliesslich nach dem tatsächlichen Aufwand für die Bewältigung von Ernstfallsätzen.
1500.3010.04	Sold und Entschädigung Bereitschaft	160'405	122'800	37'605	13.04.2026	Die Budgetierung erfolgte mit dem Durchschnitt der Geschäftsjahre 2023 + 2022 nach Anpassung des Kontenplans. Die Abweichung resultiert aus der erfreulichen Entwicklung des Personalbestandes sowohl in der Mannschaft als auch im Kader hin zu den Mindestanforderungen des Feuerwehrinspektorats der Gebäudeversicherung Bern (GVB).
1500.3099.01	Ehrungen	7'281	1'700	5'581	13.04.2026	Die Budgetierung erfolgte gemäss den grundsätzlichen Budgetierungsvorgaben mit dem Durchschnitt der Geschäftsjahre 2023, 2022 und 2021. Die Abweichung resultiert aus den tatsächlichen Ehrungen für 20, 25 und 30 Dienstjahre von Angehörigen der Feuerwehr.
1500.3099.02	Medizinische Tauglichkeit	8'641	3'600	5'041	13.04.2026	Die Budgetierung basiert auf dem Durchschnitt der Geschäftsjahre 2021–2023; die Abweichung ergibt sich aus dem gestiegenen Personalbestand sowie einmaligen Kosten von CHF 2'541.35 für die Wiedererlangung eines Führerausweises im dienstlichen Kontext.
1500.3151.01	Unterhalt Material, Geräte, Ausrüstungen, Fahrzeuge	67'435	45'000	22'435	13.04.2026	Die Mehrkosten resultieren aus notwendigen Unterhaltsarbeiten sowie einem vorgezogenen, kostengünstiger kombinierten Pumpenservice (CHF 8'901.75).
1500.3153.01	Unterhalt Informatik	21'967	6'800	15'167	13.04.2026	Die Abweichung resultiert aus dem Beschluss der Geschäftsleitung der Feuerwehr AMG vom 06.05.2025 zur Beschaffung und Einführung der internen Kommunikationsplattform INVOLVE für total CHF 15'015.09, davon CHF 8'042.64 einmalig.
1610.3144.01	Baulicher Unterhalt Schiessanlage	46'834	16'000	30'834	17.03.2025	Schiessanlage: Instandsetzung Polytronic-Anlage.
1610.3910.01	Interne Verrechnung von Dienstleistungen	13'725	8'400	5'325	13.04.2026	Mehrleistungen durch Werkhof.
1620.3144.01	Baulicher Unterhalt	10'510	4'500	6'010	13.04.2026	Mehraufwendungen im Zusammenhang mit den Schutzräumen.
1620.3612.02	Entschädigungen an ZSO Bern plus	162'779	150'000	12'779	13.04.2026	Neuer Vertrag bezüglich Besorgungen im Bereich Zivilschutz ab 01.01.2025 mit Schutz und Rettung Bern. Zusätzlich musste noch die Schlussrechnung 2024 ZSO Bantiger beglichen werden.

Konto	Bezeichnung	Rechnung	Budget	Überschreitung	Beschluss	Begründungen
<b>2</b>	<b>Bildung</b>	<b>8'929'370</b>	<b>7'412'300</b>	<b>1'517'070</b>		
2130.3130.04	Dienstleistungen Dritter, Seidenberg	10'297	4'800	5'497	13.04.2026	Alarmierungsgeräte inkl. Serviceleistungen für das Jahr 2025.
2130.3612.01	Entschädigungen an auswärtige Schulen	831'103	581'000	250'103	13.04.2026	Gymnasiumübertritte (gebundene Ausgabe).
2140.3632.01	Beiträge auswärtige Musikschulen	30'329	25'000	5'329	13.04.2026	Mehr SchülerInnen von Muri-Gümligen an auswärtigen Musikschulen.
2140.3636.01	Beiträge Musikschule Muri-Gümligen	936'548	730'000	206'548	13.04.2026	Aufgrund von signalen der Musikschule und vor dem Erhalt des Jahresabschlusses der Musikschule sind zusätzliche CHF 156'000 abgegrenzt worden. Die effektive Belastung im 2026 wird aber deutlich tiefer ausfallen.
2170.3010.01	Löhne Schulhausabwarte + Raumpfleger	903'703	622'000	281'703	13.04.2026	Überführungen von privatrechtlichen Stundenlohanstellungen in öffentlich-rechtliche Monatslohanstellungen.
2170.3052.01	AG-Beiträge an Pensionskasse	74'129	64'000	10'129	13.04.2026	Folgekosten Lohnkosten (vgl. Konto 2170.3010.01).
2170.3110.01	Anschaffungen Mobiliar, Geräte	31'612	24'500	7'112	12.05.2025	Schulanlage Melchenbühl: Anschaffung Regale und Sicherheitswannen.
2170.3111.01	Anschaffungen Apparate, Geräte	46'991	37'000	9'991	12.05.2025 01.09.2025	Schulanlage Melchenbühl: Anschaffung neue Reinigungsgeräte. Beschaffung 7 Aussenwandkästen für Defibrillatoren.
2170.3120.01	Heizmaterial	506'964	400'000	106'964	13.04.2026	Höhere Gaspreise.
2170.3120.02	Strom	178'624	150'000	28'624	13.04.2026	Höherer Aufwand als budgetiert, aber tiefer als im Jahr 2024.
2170.3130.03	Umzugskosten Schulhäuser	56'662	25'000	31'662	12.05.2025 13.04.2026	Umzugsarbeiten Schule Melchenbühl vom Container-Provisorium in die sanierte Schulanlage Melchenbühl.
2170.3131.01	Planung und Projektierung Melchenbühl Provisorium	12'991	5'000	7'991	13.04.2026	Nachfakturierung Miete Büro Tannenweg 23 vom 01.2023-10.2025.
2170.3131.02	Planung und Projektierung Horbom Provisorium (Containerschule)	9'710	0	9'710	13.04.2026	Fehlende Budgetierung.
2170.3134.01	Sachversicherungsprämien	88'133	63'000	25'133	03.03.2025 13.04.2026	Versicherungstechnische Sanierung der AXA Versicherungspolice All Risks Property.
2170.3144.01	Baulicher Unterhalt Schulanlagen	677'506	553'800	123'706	17.03.2025 17.03.2025 31.03.2025 14.04.2025 01.09.2025 27.10.2025 08.12.2025 08.12.2025	Rainweg 11: Ersatz Brandmelder. Turbenweg 10: Gestaltung Aussenraum. Schulanlage Aebnit: diverse Instandsetzungsarbeiten. Schulanlage Seidenberg: Instandsetzung Kellerboden. Installation 7 Aussenwandkästen inkl. Stromanschlüsse für Defibrillatoren. Schulanlage Seidenberg: Erarbeitung Konzept Erneuerung Aussenbeleuchtung. Schulanlage Dorf: Reparatur Stütz-Mauer und Geländer. Schulanlage Melchenbühl: Ersatz Fäkalienpumpen im Perimeter Bad.
2170.3151.01	Unterhalt Apparate, Geräte	14'416	8'000	6'416	13.04.2026	Schadenfall (nicht budgetiert).
2170.3300.31	Planmässige Abschreibungen übrige Tiefbauten	39'236	34'200	5'036	13.04.2026	Höhere Abschreibungen als bei der Budgetierung berechnet.
2170.3300.41	Planmässige Abschreibungen Hochbauten VV	641'352	450'000	191'352	13.04.2026	Höhere Abschreibungen als bei der Budgetierung berechnet.
2170.3300.61	Planmässige Abschreibungen Mobilien VV	74'689	7'100	67'589	13.04.2026	Höhere Abschreibungen als bei der Budgetierung berechnet.
2170.3320.91	Planmässige Abschreibungen übrige immaterielle Anlagen	17'888	12'000	5'888	13.04.2026	Höhere Abschreibungen als bei der Budgetierung berechnet.
2180.3020.02	Löhne	2'583'673	2'560'000	23'673	09.12.2024 13.04.2026	Überführungen von privatrechtlichen Stundenlohanstellungen in öffentlich-rechtliche Monatslohanstellungen. Nicht budgetierte Auszahlungen an Zivildienstleistende.
2180.3040.01	Betreuungszulagen	12'787	5'900	6'887	13.04.2026	Folgekosten Lohnkosten (vgl. Konto 2180.3020.02).
2180.3055.01	AG-Beiträge an Krankentaggeldversicherungen	27'601	19'000	8'601	13.04.2026	Folgekosten Lohnkosten (vgl. Konto 2180.3020.02).
2180.3105.01	Lebensmittel	530'894	520'000	10'894	13.04.2026	Mehrkosten für Lebensmittel bei den Tagesschulen; gebundene Kosten.
2180.3611.01	Entschädigung an Kanton Lehrerbesoldungen	331'865	306'000	25'865	13.04.2026	Höhere Anteile an den Lastenausgleich (gebundene Ausgabe).
2190.3110.01	Anschaffungen Mobiliar, Geräte	40'383	10'000	30'383	08.12.2025 13.04.2026	Neue Innenausstattung Abteilung Bildung (Bezug saniertes Gemeindehaus).
2190.3010.01	Löhne Schulverwaltung	101'931	96'000	5'931	13.04.2026	Anstellung befristete Aushilfen, Überzeitauszahlungen Schulleitung.
2191.3099.01	Rückstellung Ferien- und Überzeitguthaben	5'414	0	5'414	13.04.2026	Zum Teil konnten die Ferien- und Überzeitguthaben nicht bezogen werden.
2191.3611.01	Entschädigung an Kanton Lehrerbesoldungen	111'939	99'000	12'939	13.04.2026	Höhere Anteile an den Lastenausgleich (gebundene Ausgabe).

Konto	Bezeichnung	Rechnung	Budget	Überschreitung	Beschluss	Begründungen
<b>3</b>	<b>Kultur, Sport und Freizeit</b>	<b>1'061'929</b>	<b>583'100</b>	<b>478'829</b>		
3220.3660.61	Planmässige Abschreibungen Investitionsbeiträge	10'060	3'800	6'260	13.04.2026	Höhere Abschreibungen als bei der Budgetierung berechnet.
3290.3100.01	Büromaterial	5'745	100	5'645	17.03.2025	Anschaffung Lagergestelle für Kunstsammlung der Gemeinde.
3290.3636.05	Jugendbatzen	52'400	42'400	10'000	13.04.2026	Mehrauszahlungen Jugendbatzen.
3291.3110.01	Anschaffungen Mobiliar, Geräte	14'639	2'000	12'639	07.07.2025	Mattenhofsaal: Ersatzanschaffung Laser-Beamer.
3291.3120.01	Nebenkosten (Heizung, Strom, Wasser, Abwasser)	89'070	11'000	78'070	13.04.2026	Höhere Gaspreise.
3291.3120.02	Strom	16'902	9'200	7'702	13.04.2026	Höherer Stromverkauf.
3291.3130.01	Verwaltungsentschädigung	12'606	2'700	9'906	13.04.2026	Belastung der Nebenkosten STWEG Mattenhof für das Jahr 2024 erfolgte erst im Jahr 2025.
3291.3144.02	Erneuerungsfonds	13'542	4'500	9'042	13.04.2026	Belastung der Nebenkosten STWEG Mattenhof für das Jahr 2024 erfolgte erst im Jahr 2025.
3291.3144.03	Baulicher Unterhalt STWEG	25'561	6'500	19'061	13.04.2026	Belastung der Nebenkosten STWEG Mattenhof für das Jahr 2024 erfolgte erst im Jahr 2025.
3291.3160.01	Diverse Nebenkosten	29'756	10'100	19'656	13.04.2026	Belastung der Nebenkosten STWEG Mattenhof für das Jahr 2024 erfolgte erst im Jahr 2025.
3297.3634.03	Beiträge Agenda Lo-Na	57'034	0	57'034	28.04.2025	Übernahme von 50% an den Inseratkosten der Vereins-Agenda in der Lo-Na.
3320.3102.02	Lo-Na, Gemeindemitteilungen	107'706	80'000	27'706	13.04.2026	Mehr Gemeindemitteilungen.
3320.3130.01	Internet-Auftritt	25'704	12'000	13'704	25.11.2025	Einführung des Digitalen Dorfplatzes.
3411.3120.02	Wasser/Abwasser	73'505	67'000	6'505	13.04.2026	Badwasseraufbereitung; warmes Wetter und viele BesucherInnen.
3411.3143.01	Baulicher Unterhalt Schwimmbadanlagen	88'093	54'000	34'093	17.03.2025 25.11.2025	Aarebad: Sicherheitsfällungen Bäume und Nachpflanzungen sowie Behebung von Sturmschäden. Aarebad: Instandsetzung diverser Anlagen.
3411.3300.61	Planmässige Abschreibungen Mobilien VV	18'137	8'500	9'637	13.04.2026	Höhere Abschreibungen als bei der Budgetierung berechnet.
3412.3010.01	Löhne	123'889	110'000	13'889	13.04.2026	Überführungen von privatrechtlichen Stundenlohanstellungen in öffentlich-rechtliche Monatslohanstellungen.
3412.3052.01	AG-Beiträge an Pensionskasse	12'236	6'400	5'836	13.04.2026	Folgekosten Lohnkosten (vgl. Konto 3412.3010.01).
3413.3910.01	Interne Verrechnung von Dienstleistungen	19'675	7'100	12'575	13.04.2026	Mehrleistungen durch Werkhof.
3420.3101.01	Betriebs-, Verbrauchsmaterial Spielplätze	13'951	6'000	7'951	13.04.2026	Umzug Schiff Kita Wombat nach Kita Eichezwärgli.
3420.3132.02	Machbarkeit Generationenspielplatz	39'176	0	39'176	31.03.2025	Machbarkeitsstudie Generationenspielplatz Moos.
3422.3144.01	Baulicher Unterhalt	54'422	35'000	19'422	13.04.2026	Planung Umrüstung auf LED.
3423.3140.01	Baulicher Unterhalt Park	38'196	28'500	9'696	08.12.2025	Reparaturen und Instandsetzungsarbeiten.
3423.3144.01	Baulicher Unterhalt Gebäude	60'587	30'500	30'087	08.12.2025 13.04.2026	Reparaturen und Instandsetzungsarbeiten.
3423.3910.01	Interne Verrechnung von Dienstleistungen	59'338	45'800	13'538	13.04.2026	Mehrleistungen durch Werkhof.
<b>5</b>	<b>Soziale Sicherheit</b>	<b>10'005'450</b>	<b>8'857'500</b>	<b>1'147'950</b>		
5450.3636.03	Beiträge Ferienbetreuung	35'491	30'000	5'491	13.04.2026	Höhere Anzahl Kinder und Betreuungskosten.
5790.3010.01	Löhne	1'874'706	1'507'000	367'706	13.04.2026	Pensenerhöhungen, Neuanstellungen sowie Stellvertretungskosten infolge Krankheit.
5790.3050.01	AG-Beiträge AHV, IV, EO, ALV, Verwaltungskosten	115'500	100'800	14'700	13.04.2026	Folgekosten Lohnkosten (vgl. Konto 5790.3010.01).
5790.3052.01	AG-Beiträge an Pensionskasse	185'036	180'000	5'036	13.04.2026	Folgekosten Lohnkosten (vgl. Konto 5790.3010.01).
5790.3099.91	Rückstellung Ferien- und Überzeitguthaben	15'126	0	15'126	13.04.2026	Zum Teil konnten die Ferien- und Überzeitguthaben nicht bezogen werden.
5790.3110.01	Anschaffungen Mobiliar, Geräte	47'709	17'700	30'009	14.04.2025 13.04.2026	Neue Innenausstattung der Sozialen Dienste (Bezug saniertes Gemeindehaus).
5790.3132.01	Honorare externe Berater, Gutachter, Fachexperten	107'174	22'000	85'174	13.04.2026	Springereinsatz Sozialarbeit und Leitung Sozialhilfe infolge Mutterschaftsurlaub.
5790.3132.02	Honorare Fachexpertise Kindesunterhalt (lastenausgleichsberechtigt ZAV)	5'880	0	5'880	13.04.2026	Rückerstattung durch Kanton ist in Arbeit.
5799.3611.01	Lastenausgleichsbeiträge an Kanton	7'618'828	7'000'000	618'828	13.04.2026	Höhere Anteile an den Lastenausgleich (gebundene Ausgabe).
<b>6</b>	<b>Verkehr</b>	<b>830'316</b>	<b>541'900</b>	<b>288'416</b>		
6150.3040.01	Betreuungszulagen	13'660	7'900	5'760	13.04.2026	Zwei Mitarbeiter des Werkhofes wurden Vater.
6150.3101.02	Material für Strassenunterhalt	67'702	39'600	28'102	13.04.2026	Beschaffung von Wechselrahmen.
6150.3101.03	Material für Eisbekämpfung	58'208	29'900	28'308	13.04.2026	Reparaturarbeiten Aufsatzstreuer und Revision Schneepflug.
6150.3101.05	Ersatzteile	61'916	53'500	8'416	13.04.2026	Mehr Material für Reparaturen.
6150.3111.01	Anschaffungen Apparate, Geräte	59'082	42'200	16'882	13.04.2026	Kauf von Gebrauchtfahrzeugen und Anhängern sowie Zubehör.
6150.3120.01	Heizmaterial	46'635	30'200	16'435	13.04.2026	Höhere Gaspreise.
6150.3120.07	Strassenkehrrichtensorgungen	122'838	50'000	72'838	13.04.2026	Budgetierung Leerungen öffentliche Abfalleimer in der Funktion Abfall. Effektive Verbuchung nach detaillierter Abklärung weiterhin unter Funktion 6150, daher fehlende Budgetierung.
6150.3141.02	Unterhalt und Reinigung Strassenentwässerungsanlagen	72'559	49'000	23'559	13.04.2026	Mehrkosten für Schlamm-sammler 2025.
6150.3151.01	Unterhalt Apparate, Geräte, Fahrzeuge	21'443	15'000	6'443	13.04.2026	Mehrkosten durch Reparaturen von Unfallschäden an Fahrzeugen.
6150.3161.01	Mieten, Benützungskosten Apparate, Geräte und Fahrzeuge	12'401	3'500	8'901	13.04.2026	Mehr Mietkosten und Benützungskosten für Apparate, Geräte und Fahrzeuge.
6220.3910.01	Interne Verrechnung von Dienstleistungen	12'650	6'100	6'550	13.04.2026	Mehrleistungen durch Werkhof.
6290.3101.01	Ankauf Spartageskarten Gemeinde	136'902	81'000	55'902	13.04.2026	Das Angebot wurde mehr genutzt als angenommen.
6310.3010.01	Löhne	144'319	134'000	10'319	13.04.2026	Stellvertretungskosten infolge Krankheit und Unfall von Fährmännern.

7	Umweltschutz und Raumordnung	1'546'731	1'283'200	263'531		
7301.3130.01	Abfuhrkosten	1'210'094	1'155'000	55'094	26.11.2024 13.04.2026	Höhere Kosten für Kehrrichtabfuhr sowie die Einführung eines Förderangebots "Mehrweggeschmir für Anlässe von Organisationen und Privatpersonen in der Gemeinde".
7301.3130.05	Entsorgungskosten Kunststoff	54'891	28'000	26'891	02.09.2024 13.04.2026	Einführung einer zweiten Holsammlung pro Monat für Kunststoff.
7410.3142.01	Unterhalt Wasserbau	136'090	26'900	109'190	13.04.2026	Unterhalt Sofortmassnahmen Kolklöcher Wehrflau.
7710.3130.03	Porti	5'171	0	5'171	13.04.2026	Überschreitung infolge Falschbuchung.
7710.3300.61	Planmässige Abschreibungen Mobilien VV	14'493	5'900	8'593	13.04.2026	Höhere Abschreibungen als bei der Budgetierung berechnet.
7790.3132.02	Honorare externe Berater, Gutachten, Fachexperten Froumholz Biberaktivität	25'885	0	25'885	03.03.2025 13.04.2026	Kosten für das Vorprojekt Märchligenbach, Froumholz - Massnahmen zur Lenkung der Biberaktivität.
7790.3910.01	Interne Verrechnung von Dienstleistungen	73'625	62'400	11'225	13.04.2026	Mehrleistungen durch Werkhof.
7791.3130.01	Reinigung Toilettenanlage Tramhaltestelle	12'911	0	12'911	13.04.2026	Fehlende Budgetierung für die Reinigung der Toilettenanlage bei der Tramhaltestelle.
7792.3130.01	Leerung Robidog Behälter	13'571	5'000	8'571	13.04.2026	Ab 2025 neu 5% der Abfalleimerleerungen, welche auch die Robidogs behinhalten, werden über die Funktion der Hundetaxe verbucht (fehlende Budgetierung).
<b>8</b>	<b>Volkswirtschaft</b>	<b>561'602</b>	<b>0</b>	<b>561'602</b>		
8710.3510.01	Einlage in Vorfinanzierung Förderprogramm Klima + Energie	561'602	0	561'602	13.04.2026	Fehlende Budgetierung.
<b>9</b>	<b>Finanzen und Steuern</b>	<b>30'073'682</b>	<b>21'005'900</b>	<b>9'067'782</b>		
9100.3180.01	Wertberichtigung gefährdete Steuerguthaben	18'000	0	18'000	13.04.2026	Pauschale Wertberichtigung von 5% auf Steuerguthaben.
9101.3180.01	Wertberichtigung gefährdete Sondersteuern	8'000	0	8'000	13.04.2026	Pauschale Wertberichtigung von 5% auf Sondersteuern.
9300.3621.61	Lastenausgleich neue Aufgabenteilung	2'384'035	2'366'000	18'035	13.04.2026	Höherer Anteil an den Lastenausgleich (gebundene Ausgabe).
9300.3622.71	Disparitätenabbau	13'668'194	13'200'000	468'194	13.04.2026	Höhere Steuerkraft von EinwohnerInnen Muri führen zu höheren Leistungen in den Kantonalen Finanzausgleich (gebundene Ausgaben).
9610.3401.01	Verzinsung kurzfristige Finanzverbindlichkeiten	28'210	12'000	16'210	13.04.2026	Mehrkosten für Verzinsung von kurzfristigen Finanzverbindlichkeiten zur Überbrückung von Liquiditätsengpässen
9610.3409.01	Interne Verrechnung von Zinsen (Abfall)	6'764	0	6'764	13.04.2026	Erstmalige Verzinsung der SF Abfall gem. Reglement (gebundene Ausgabe).
9630.3430.01	Unterhalt Liegenschaften	574'525	146'500	428'025	09.12.2024 03.02.2025 03.03.2025 17.03.2025 31.03.2025 26.05.2025	Totalsanierung 4-Zimmerwohnung Nussbaumallee 2e. Totalsanierung 4.5-Zimmerwohnung Friedhofstrasse 3. Instandsetzungsarbeiten der Aussenwände im Ruheraum und Büro der Kita Kunterbunt. Instandsetzung Dach-Entwässerung Nussbaumallee 2e. Optimierung Vorplatz-Entwässerung Thunstrasse 84. Renovation 3.5-Zimmerwohnung Moosstrasse 19.
9630.3439.06	Sachversicherungsprämien	34'652	28'000	6'652	03.03.2025 13.04.2026	Versicherungstechnische Sanierung der AXA Versicherungspolice All Risks Property.
9630.3441.01	Wertberichtigungen Sachanlagen FV	59'693	0	59'693	13.04.2026	Wertkorrektur auf Bewertung Amtlicher Wert * 1.4.
9630.3910.01	Interne Verrechnung von Dienstleistungen	28'363	2'400	25'963	13.04.2026	Mehrleistungen durch Werkhofpersonal für Liegenschaften im FV.
9690.3130.01	Post- und Bankspesen	16'812	6'000	10'812	13.04.2026	Mehrkosten für Kommissionen Parkingpay sowie Bruttoverbuchung sämtlicher Parkicketeinnahmen ab 01.01.2024, somit nun Mehrkosten unter diesem Konto.
9900.3893.01	Einlagen in Vorfinanzierung Liegenschaften VV	5'433'081	5'245'000	188'081	13.04.2026	Nachtrag aus Jahr 2024: Einlage gem. Reglement über die Vorfinanzierung von Schul- und Verwaltungsanlagen des Verwaltungsvermögens (gebundene Ausgabe).
9900.3894.01	Einlagen in finanzpolitische Reserven	7'813'353	0	7'813'353	13.04.2026	Vorgeschriebene Einlage in die finanzpolitische Reserve (gebundene Ausgabe).
<b>Total der Nachkredite &gt; CHF 5'000 in der Kompetenz des Gemeinderates</b>				<b>14'137'069</b>		

Durch das Parlament sind keine Nachkredite zu genehmigen.

Konto	Bilanz Bilanzgliederung	Bestand per 01.01.2025	Veränderungen		Bestand per 31.12.2025
			Zuwachs	Abgang	
<b>1</b>	<b>Aktiven</b>	<b>164'314'081.97</b>	<b>383'890'346.50</b>	<b>372'530'155.29</b>	<b>175'674'273.18</b>
<b>10</b>	<b>Finanzvermögen</b>	<b>102'726'286.05</b>	<b>343'299'402.33</b>	<b>346'498'593.71</b>	<b>99'527'094.67</b>
<b>100</b>	<b>Flüssige Mittel und kurzfristige Geldanlagen</b>	<b>8'430'412.50</b>	<b>103'432'280.08</b>	<b>107'793'283.51</b>	<b>4'069'409.07</b>
<b>1000</b>	<b>Kasse</b>	<b>35'480.20</b>	<b>178'033.40</b>	<b>184'273.60</b>	<b>29'240.00</b>
<b>10000</b>	<b>Kasse</b>	<b>35'480.20</b>	<b>178'033.40</b>	<b>184'273.60</b>	<b>29'240.00</b>
10000.01	Kasse Finanzverwaltung	18'180.20	175'333.40	178'573.60	14'940.00
10000.02	Kassenvorschüsse	17'300.00	2'700.00	5'700.00	14'300.00
<b>1001</b>	<b>Post</b>	<b>8'268'427.50</b>	<b>102'334'395.68</b>	<b>106'696'859.82</b>	<b>3'905'963.36</b>
<b>10010</b>	<b>Post Geschäftskonten</b>	<b>8'268'427.50</b>	<b>102'334'395.68</b>	<b>106'696'859.82</b>	<b>3'905'963.36</b>
10010.01	Postfinance 30-1326-5	8'086'338.00	98'134'395.68	102'852'204.84	3'368'528.84
10010.02	Postfinance 30-7230-4 (Soziale Dienste)	182'089.50	4'200'000.00	3'844'654.98	537'434.52
<b>1002</b>	<b>Banken</b>	<b>122'685.60</b>	<b>587'650.35</b>	<b>578'216.24</b>	<b>132'119.71</b>
<b>10020</b>	<b>Bankkonten</b>	<b>122'685.60</b>	<b>587'650.35</b>	<b>578'216.24</b>	<b>132'119.71</b>
10020.01	BEKB Kto Krt 664.361.3.21	122'685.60	587'650.35	578'216.24	132'119.71
<b>1004</b>	<b>Debit- und Kreditkarten</b>	<b>3'819.20</b>	<b>332'200.65</b>	<b>333'933.85</b>	<b>2'086.00</b>
<b>10040</b>	<b>Debit- und Kreditkarten</b>	<b>3'819.20</b>	<b>332'200.65</b>	<b>333'933.85</b>	<b>2'086.00</b>
10040.01	EC- und Kreditkartentransaktionen Finanzverwaltung & Einwohnerdienste	2'594.00	322'106.65	322'614.65	2'086.00
10040.02	EC- und Kreditkartentransaktionen Einwohnerdienste	1'225.20	10'094.00	11'319.20	0.00
<b>101</b>	<b>Forderungen</b>	<b>23'353'729.15</b>	<b>239'275'693.40</b>	<b>238'020'352.05</b>	<b>24'609'070.50</b>
<b>1010</b>	<b>Forderungen aus Lieferungen und Leistungen gegenüber Dritten</b>	<b>2'247'153.76</b>	<b>10'155'369.98</b>	<b>8'023'457.31</b>	<b>4'379'066.43</b>
<b>10100</b>	<b>Forderungen aus Lieferungen und Leistungen gegenüber Dritten</b>	<b>2'078'632.96</b>	<b>9'003'608.76</b>	<b>6'914'935.09</b>	<b>4'167'306.63</b>
10100.01	Debitoren Sammelkonto	823'255.65	5'362'055.35	5'595'337.55	589'973.45
10100.02	Forderungen manuell	1'243'699.36	3'629'553.41	1'266'919.59	3'606'333.18
10100.03	Debitoren Soziale Dienste	52'677.95		52'677.95	0.00
10100.99	Wertberichtigungen Debitoren	-41'000.00	12'000.00		-29'000.00
<b>10103</b>	<b>Forderungen aus Lieferungen und Leistungen gegenüber Dritten Abfall</b>	<b>168'520.80</b>	<b>1'151'761.22</b>	<b>1'108'522.22</b>	<b>211'759.80</b>
10103.01	Debitoren Abfall	177'520.80	1'151'761.22	1'106'522.22	222'759.80
10103.99	Wertberichtigungen Debitoren Abfall	-9'000.00		2'000.00	-11'000.00
<b>1011</b>	<b>Kontokorrente mit Dritten</b>	<b>671'805.51</b>	<b>4'375'317.31</b>	<b>4'517'880.97</b>	<b>529'241.85</b>
<b>10110</b>	<b>Kontokorrente mit Dritten</b>	<b>671'805.51</b>	<b>4'375'317.31</b>	<b>4'517'880.97</b>	<b>529'241.85</b>
10110.01	Kinder-/Ausbildungszulagen	2'030.00	174'450.90	173'000.90	3'480.00
10110.02	Externe Liegenschaftsverwaltung	497'722.68	669'611.70	674'689.42	492'644.96
10110.03	Schule, Vorleistungen	2'000.00	10'963.35	12'963.35	0.00
10110.04	Kontokorrent Gemeindebetriebe Muri (gbm)	152'750.13	3'499'426.81	3'646'000.00	6'176.94
10110.05	Machbarkeitsstudie Ausdolung Stampflochbach	17'302.70	9'637.25		26'939.95
10110.06	ZEV - Zusammenschluss zum Energieverbrauch (Gemeindehaus)	0.00	11'227.30	11'227.30	0.00
<b>1012</b>	<b>Steuerforderungen</b>	<b>13'049'350.40</b>	<b>211'086'183.02</b>	<b>210'679'498.97</b>	<b>13'456'034.45</b>
<b>10120</b>	<b>Forderungen allgemeine Gemeindesteuern</b>	<b>13'049'350.40</b>	<b>211'086'183.02</b>	<b>210'679'498.97</b>	<b>13'456'034.45</b>
10120.01	Steuer Guthaben Nesko	13'735'350.40	105'944'631.84	105'529'936.99	14'150'045.25
10120.11	Girokonto Kanton	0.00	105'133'551.18	105'119'561.98	13'989.20

Konto	Bilanz Bilanzgliederung	Bestand per 01.01.2025	Veränderungen		Bestand per 31.12.2025
			Zuwachs	Abgang	
10120.99	Wertberichtigungen auf Forderungen allg. Gemeindesteuern	-686'000.00	8'000.00	30'000.00	-708'000.00
<b>1013</b>	<b>Anzahlungen an Dritte</b>	<b>87'448.04</b>	<b>164'941.70</b>	<b>220'590.89</b>	<b>31'798.85</b>
<b>10130</b>	<b>Anzahlungen an Dritte</b>	<b>87'448.04</b>	<b>164'941.70</b>	<b>220'590.89</b>	<b>31'798.85</b>
10130.01	Vorauszahlungen an Dritte Mattenhofsaal und -foyer	87'448.04	137'509.35	200'792.79	24'164.60
10130.02	Vorauszahlungen an Dritte Füllerichstrasse 51	0.00	27'432.35	19'798.10	7'634.25

Konto	Bilanz Bilanzgliederung	Bestand per 01.01.2025	Veränderungen		Bestand per 31.12.2025
			Zuwachs	Abgang	
<b>1014</b>	<b>Transferforderungen</b>	<b>7'297'759.88</b>	<b>6'561'490.14</b>	<b>7'650'511.55</b>	<b>6'208'738.47</b>
<b>10140</b>	<b>Transferforderungen</b>	<b>7'297'759.88</b>	<b>6'561'490.14</b>	<b>7'650'511.55</b>	<b>6'208'738.47</b>
10140.01	Lastenausgleich Sozialhilfe	7'297'759.88	6'561'490.14	7'650'511.55	6'208'738.47
<b>1015</b>	<b>Interne Kontokorrente</b>	<b>0.00</b>	<b>6'744'184.35</b>	<b>6'744'184.35</b>	<b>0.00</b>
<b>10150</b>	<b>Interne Kontokorrente</b>	<b>0.00</b>	<b>6'744'184.35</b>	<b>6'744'184.35</b>	<b>0.00</b>
10150.01	Zahlungseingänge VESR	0.00	6'687'793.70	6'687'793.70	0.00
10150.02	Durchlaufkonto Geldablieferung ab Kasse	0.00	56'390.65	56'390.65	0.00
<b>1019</b>	<b>Übrige Forderungen</b>	<b>211.56</b>	<b>188'206.90</b>	<b>184'228.01</b>	<b>4'190.45</b>
<b>10190</b>	<b>Übrige Forderungen</b>	<b>211.56</b>	<b>4'132.00</b>	<b>211.56</b>	<b>4'132.00</b>
10190.01	Verrechnungssteuer-Guthaben	211.56	4'132.00	211.56	4'132.00
<b>10192</b>	<b>MWSt-Vorsteuerguthaben</b>	<b>0.00</b>	<b>184'074.90</b>	<b>184'016.45</b>	<b>58.45</b>
10192.01	MWSt Vorsteuern Friedhof und Bestattung (ER)	0.00	7'805.70	7'747.25	58.45
10192.02	MWSt Vorsteuern Tageskarten	0.00	11'089.10	11'089.10	0.00
10192.03	MWSt Vorsteuern Friedhof und Bestattung (IR)	0.00	2'339.10	2'339.10	0.00
10192.31	MWSt Vorsteuern Abfall (ER)	0.00	162'841.00	162'841.00	0.00
<b>104</b>	<b>Aktive Rechnungsabgrenzungen</b>	<b>5'820'976.40</b>	<b>502'816.90</b>	<b>6'516.40</b>	<b>6'317'276.90</b>
<b>1040</b>	<b>Personalaufwand</b>	<b>0.00</b>	<b>1'665.20</b>	<b>0.00</b>	<b>1'665.20</b>
<b>10400</b>	<b>Personalaufwand</b>	<b>0.00</b>	<b>1'665.20</b>	<b>0.00</b>	<b>1'665.20</b>
10400.01	Aktive Rechnungsabgrenzungen Personalaufwand	0.00	1'665.20		1'665.20
<b>1041</b>	<b>Sach- und übriger Betriebsaufwand</b>	<b>0.00</b>	<b>5'459.05</b>	<b>0.00</b>	<b>5'459.05</b>
<b>10410</b>	<b>Sach- und übriger Betriebsaufwand</b>	<b>0.00</b>	<b>5'459.05</b>	<b>0.00</b>	<b>5'459.05</b>
10410.01	Aktive Rechnungsabgrenzungen Sach- und übriger Betriebsaufwand	0.00	5'459.05		5'459.05
<b>1042</b>	<b>Steuern</b>	<b>5'814'460.00</b>	<b>245'010.00</b>	<b>0.00</b>	<b>6'059'470.00</b>
<b>10420</b>	<b>Steuern</b>	<b>5'814'460.00</b>	<b>245'010.00</b>	<b>0.00</b>	<b>6'059'470.00</b>
10420.01	Aktive Rechnungsabgrenzungen Steuern, Steuerteilungen	5'814'460.00	245'010.00		6'059'470.00
<b>1043</b>	<b>Transfers der Erfolgsrechnung</b>	<b>0.00</b>	<b>190'089.00</b>	<b>0.00</b>	<b>190'089.00</b>
<b>10430</b>	<b>Transfers der Erfolgsrechnung</b>	<b>0.00</b>	<b>190'089.00</b>	<b>0.00</b>	<b>190'089.00</b>
10430.01	Aktive Rechnungsabgrenzungen Transfers der Erfolgsrechnung	0.00	190'089.00		190'089.00
<b>1044</b>	<b>Finanzaufwand / Finanzertrag</b>	<b>6'516.40</b>	<b>0.00</b>	<b>6'516.40</b>	<b>0.00</b>
<b>10440</b>	<b>Finanzaufwand / Finanzertrag</b>	<b>6'516.40</b>	<b>0.00</b>	<b>6'516.40</b>	<b>0.00</b>
10440.01	Aktive Rechnungsabgrenzungen Finanzaufwand / Finanzertrag	6'516.40		6'516.40	0.00
<b>1045</b>	<b>Übriger betrieblicher Ertrag</b>	<b>0.00</b>	<b>47'687.10</b>	<b>0.00</b>	<b>47'687.10</b>
<b>10450</b>	<b>Übriger betrieblicher Ertrag</b>	<b>0.00</b>	<b>47'687.10</b>	<b>0.00</b>	<b>47'687.10</b>
10450.01	Aktive Rechnungsabgrenzungen übriger betrieblicher Ertrag	0.00	47'687.10		47'687.10
<b>1046</b>	<b>Investitionsrechnung</b>	<b>0.00</b>	<b>12'906.55</b>	<b>0.00</b>	<b>12'906.55</b>
<b>10460</b>	<b>Investitionsrechnung</b>	<b>0.00</b>	<b>12'906.55</b>	<b>0.00</b>	<b>12'906.55</b>
10460.01	Aktive Rechnungsabgrenzungen Investitionsrechnung	0.00	12'906.55		12'906.55
<b>107</b>	<b>Finanzanlagen</b>	<b>2'600'000.00</b>	<b>0.00</b>	<b>250'000.00</b>	<b>2'350'000.00</b>
<b>1071</b>	<b>Verzinsliche Anlagen</b>	<b>2'600'000.00</b>	<b>0.00</b>	<b>250'000.00</b>	<b>2'350'000.00</b>
<b>10710</b>	<b>Verzinsliche Anlagen</b>	<b>2'600'000.00</b>	<b>0.00</b>	<b>250'000.00</b>	<b>2'350'000.00</b>
10710.01	Alterszentrum Alenia, Darlehen	2'600'000.00		250'000.00	2'350'000.00

Konto	Bilanz Bilanzgliederung	Bestand per 01.01.2025	Veränderungen		Bestand per 31.12.2025
			Zuwachs	Abgang	
<b>108</b>	<b>Sachanlagen Finanzvermögen</b>	<b>62'521'168.00</b>	<b>88'611.95</b>	<b>428'441.75</b>	<b>62'181'338.20</b>
<b>1080</b>	<b>Grundstücke Finanzvermögen</b>	<b>33'953'803.00</b>	<b>0.00</b>	<b>368'749.00</b>	<b>33'585'054.00</b>
<b>10800</b>	<b>Grundstücke Finanzvermögen</b>	<b>33'953'803.00</b>	<b>0.00</b>	<b>368'749.00</b>	<b>33'585'054.00</b>
10800.01	Grundstücke Finanzvermögen	33'953'803.00		368'749.00	33'585'054.00
<b>1084</b>	<b>Gebäude Finanzvermögen</b>	<b>28'567'365.00</b>	<b>88'611.95</b>	<b>59'692.75</b>	<b>28'596'284.20</b>
<b>10840</b>	<b>Gebäude Finanzvermögen</b>	<b>28'567'365.00</b>	<b>88'611.95</b>	<b>59'692.75</b>	<b>28'596'284.20</b>
10840.01	Liegenschaften Finanzvermögen	28'567'365.00	88'611.95	59'692.75	28'596'284.20
<b>14</b>	<b>Verwaltungsvermögen</b>	<b>61'587'795.92</b>	<b>40'590'944.17</b>	<b>26'031'561.58</b>	<b>76'147'178.51</b>
<b>140</b>	<b>Sachanlagen Verwaltungsvermögen</b>	<b>53'693'362.70</b>	<b>40'072'098.16</b>	<b>25'719'889.13</b>	<b>68'045'571.73</b>
<b>1401</b>	<b>Strassen / Verkehrswege</b>	<b>7'831'418.88</b>	<b>1'012'831.30</b>	<b>284'357.00</b>	<b>8'559'893.18</b>
<b>14010</b>	<b>Allgemeiner Haushalt</b>	<b>7'831'418.88</b>	<b>1'012'831.30</b>	<b>284'357.00</b>	<b>8'559'893.18</b>
14010.01	Strassen, Verkehrswege	9'725'239.18	1'012'831.30		10'738'070.48
14010.99	Wertberichtigungen Strassen, Verkehrswege	-1'893'820.30		284'357.00	-2'178'177.30
<b>1402</b>	<b>Wasserbau</b>	<b>684'129.38</b>	<b>30'995.00</b>	<b>55'009.50</b>	<b>660'114.88</b>
<b>14020</b>	<b>Allgemeiner Haushalt</b>	<b>684'129.38</b>	<b>30'995.00</b>	<b>55'009.50</b>	<b>660'114.88</b>
14020.01	Wasserbau	1'029'015.58	30'995.00		1'060'010.58
14020.99	Wertberichtigungen Wasserbau	-344'886.20		55'009.50	-399'895.70
<b>1403</b>	<b>Übrige Tiefbauten</b>	<b>3'013'713.40</b>	<b>448'776.90</b>	<b>162'778.75</b>	<b>3'299'711.55</b>
<b>14030</b>	<b>Allgemeiner Haushalt</b>	<b>3'013'713.40</b>	<b>448'776.90</b>	<b>162'778.75</b>	<b>3'299'711.55</b>
14030.01	Übrige Tiefbauten	3'891'602.75	448'776.90		4'340'379.65
14030.99	Wertberichtigungen übrige Tiefbauten	-877'889.35		162'778.75	-1'040'668.10
<b>1404</b>	<b>Hochbauten</b>	<b>9'562'919.19</b>	<b>20'167'432.38</b>	<b>1'128'175.65</b>	<b>28'602'175.92</b>
<b>14040</b>	<b>Allgemeiner Haushalt</b>	<b>9'562'919.19</b>	<b>20'167'432.38</b>	<b>1'128'175.65</b>	<b>28'602'175.92</b>
14040.01	Hochbauten	11'814'153.79	20'167'432.38		31'981'586.17
14040.99	Wertberichtigungen Hochbauten	-2'251'234.60		1'128'175.65	-3'379'410.25
<b>1406</b>	<b>Mobilien Verwaltungsvermögen</b>	<b>1'319'837.24</b>	<b>915'730.58</b>	<b>299'540.95</b>	<b>1'936'026.87</b>
<b>14060</b>	<b>Allgemeiner Haushalt</b>	<b>1'319'837.24</b>	<b>915'730.58</b>	<b>299'540.95</b>	<b>1'936'026.87</b>
14060.01	Mobilien Verwaltungsvermögen	2'560'420.34	915'730.58		3'476'150.92
14060.99	Wertberichtigungen Mobilien Verwaltungsvermögen	-1'240'583.10		299'540.95	-1'540'124.05
<b>1407</b>	<b>Anlagen im Bau Verwaltungsvermögen</b>	<b>24'798'384.57</b>	<b>17'496'332.00</b>	<b>21'629'040.58</b>	<b>20'665'675.99</b>
<b>14070</b>	<b>Allgemeiner Haushalt</b>	<b>24'798'384.57</b>	<b>17'496'332.00</b>	<b>21'629'040.58</b>	<b>20'665'675.99</b>
14070.01	Anlagen im Bau Verwaltungsvermögen	24'798'384.57	17'496'332.00		20'665'675.99
<b>1409</b>	<b>Übrige Sachanlagen</b>	<b>6'482'960.04</b>	<b>0.00</b>	<b>2'160'986.70</b>	<b>4'321'973.34</b>
<b>14099</b>	<b>Sammelkonto bestehendes Verwaltungsvermögen beim Übergang auf HRM2</b>	<b>6'482'960.04</b>	<b>0.00</b>	<b>2'160'986.70</b>	<b>4'321'973.34</b>
14099.01	Sammelkonto bestehendes VV beim Übergang auf HRM2	25'931'840.64			25'931'840.64
14099.99	Wertberichtigungen Sammelkonto bestehendes VV beim Übergang auf HRM2	-19'448'880.60		2'160'986.70	-21'609'867.30

Konto	Bilanz Bilanzgliederung	Bestand per 01.01.2025	Veränderungen		Bestand per 31.12.2025
			Zuwachs	Abgang	
<b>142</b>	<b>Immaterielle Anlagen</b>	<b>2'902'496.07</b>	<b>518'846.01</b>	<b>299'612.15</b>	<b>3'121'729.93</b>
<b>1420</b>	<b>Informatik</b>	<b>397'304.36</b>	<b>0.00</b>	<b>137'459.45</b>	<b>259'844.91</b>
<b>14200</b>	<b>Allgemeiner Haushalt</b>	<b>397'304.36</b>	<b>0.00</b>	<b>137'459.45</b>	<b>259'844.91</b>
14200.01	Hard- und Software	2'127'919.66			2'127'919.66
14200.99	Wertberichtigungen Hard- und Software	-1'730'615.30		137'459.45	-1'868'074.75
<b>1427</b>	<b>Immat. Anlagen in Realisierung</b>	<b>2'103'000.29</b>	<b>451'558.31</b>	<b>67'287.70</b>	<b>2'487'270.90</b>
<b>14270</b>	<b>Allgemeiner Haushalt</b>	<b>2'103'000.29</b>	<b>451'558.31</b>	<b>67'287.70</b>	<b>2'487'270.90</b>
14270.01	Immaterielle Anlagen in Realisierung	2'103'000.29	451'558.31	67'287.70	2'487'270.90
<b>1429</b>	<b>Übrige immaterielle Anlagen</b>	<b>402'191.42</b>	<b>67'287.70</b>	<b>94'865.00</b>	<b>374'614.12</b>
<b>14290</b>	<b>Allgemeiner Haushalt</b>	<b>402'191.42</b>	<b>67'287.70</b>	<b>94'865.00</b>	<b>374'614.12</b>
14290.01	Übrige immaterielle Anlagen	2'153'965.62	67'287.70		2'221'253.32
14290.99	Wertberichtigungen übrige immaterielle Anlagen	-1'751'774.20		94'865.00	-1'846'639.20
<b>144</b>	<b>Darlehen</b>	<b>121'300.00</b>	<b>0.00</b>	<b>2'000.00</b>	<b>119'300.00</b>
<b>1446</b>	<b>Darlehen an private Organisationen ohne Erwerbszweck</b>	<b>121'300.00</b>	<b>0.00</b>	<b>2'000.00</b>	<b>119'300.00</b>
<b>14460</b>	<b>Allgemeiner Haushalt</b>	<b>121'300.00</b>	<b>0.00</b>	<b>2'000.00</b>	<b>119'300.00</b>
14460.01	Verein Pfadiheim, zinsloses Darlehen	12'000.00		2'000.00	10'000.00
14460.02	Wohnbaugenossenschaft pro Familia, Schuldschein	9'300.00			9'300.00
14460.03	Genossenschaft Bärtschihus	100'000.00			100'000.00
<b>145</b>	<b>Beteiligungen, Grundkapitalien</b>	<b>4'753'771.95</b>	<b>0.00</b>	<b>0.00</b>	<b>4'753'771.95</b>
<b>1454</b>	<b>Beteiligungen an öffentlichen Unternehmungen</b>	<b>3'969'206.95</b>	<b>0.00</b>	<b>0.00</b>	<b>3'969'206.95</b>
<b>14540</b>	<b>Allgemeiner Haushalt</b>	<b>3'969'206.95</b>	<b>0.00</b>	<b>0.00</b>	<b>3'969'206.95</b>
14540.01	Alenia, Dotationskapital	3'969'201.95			3'969'201.95
14540.09	Diverse Beteiligungen	5.00			5.00
<b>1455</b>	<b>Beteiligungen an privaten Unternehmungen</b>	<b>784'564.00</b>	<b>0.00</b>	<b>0.00</b>	<b>784'564.00</b>
<b>14550</b>	<b>Allgemeiner Haushalt</b>	<b>784'564.00</b>	<b>0.00</b>	<b>0.00</b>	<b>784'564.00</b>
14550.01	Messepark Bern AG, Aktien	765'000.00			765'000.00
14550.02	Fähribeizli AG, Aktien	18'000.00			18'000.00
14550.03	Flughafen Bern AG, Aktien	1'564.00			1'564.00
<b>1456</b>	<b>Beteiligungen an private Organisationen ohne Erwerbszweck</b>	<b>1.00</b>	<b>0.00</b>	<b>0.00</b>	<b>1.00</b>
<b>14560</b>	<b>Allgemeiner Haushalt</b>	<b>1.00</b>	<b>0.00</b>	<b>0.00</b>	<b>1.00</b>
14560.01	BSV Bern Muri AG, Aktien	1.00			1.00
<b>146</b>	<b>Investitionsbeiträge</b>	<b>116'865.20</b>	<b>0.00</b>	<b>10'060.30</b>	<b>106'804.90</b>
<b>1464</b>	<b>Investitionsbeiträge an öffentliche Unternehmungen</b>	<b>116'865.20</b>	<b>0.00</b>	<b>10'060.30</b>	<b>106'804.90</b>
<b>14640</b>	<b>Allgemeiner Haushalt</b>	<b>116'865.20</b>	<b>0.00</b>	<b>10'060.30</b>	<b>106'804.90</b>
14640.01	Investitionsbeiträge an öffentliche Unternehmungen	157'007.70			157'007.70
14640.99	Wertberichtigungen Investitionsbeiträge an öffentliche Unternehmungen	-40'142.50		10'060.30	-50'202.80

Konto	Bilanz Bilanzgliederung	Bestand per 01.01.2025	Veränderungen		Bestand per 31.12.2025
			Zuwachs	Abgang	
<b>2</b>	<b>Passiven</b>	<b>164'314'081.97</b>	<b>212'565'071.77</b>	<b>201'204'880.56</b>	<b>175'674'273.18</b>
<b>20</b>	<b>Fremdkapital</b>	<b>73'300'429.39</b>	<b>198'490'944.88</b>	<b>194'862'622.88</b>	<b>76'928'751.39</b>
<b>200</b>	<b>Laufende Verbindlichkeiten</b>	<b>5'701'218.70</b>	<b>172'268'329.23</b>	<b>173'016'524.68</b>	<b>4'953'023.25</b>
<b>2000</b>	<b>Laufende Verbindlichkeiten aus Lieferungen und Leistungen von Dritten</b>	<b>5'471'401.91</b>	<b>159'565'177.41</b>	<b>160'193'499.44</b>	<b>4'843'079.88</b>
<b>20000</b>	<b>Kreditoren</b>	<b>5'476'174.41</b>	<b>155'177'195.71</b>	<b>155'809'075.34</b>	<b>4'844'294.78</b>
20000.01	Kreditoren Sammelkonto	5'176'937.66	77'062'548.24	77'711'238.11	4'528'247.79
20000.02	Kreditoren Durchlaufkonto	140.00	77'737'548.83	77'735'359.18	2'329.65
20000.03	Kreditoren manuell	299'096.75	312'366.54	299'096.75	312'366.54
20000.04	Abklärungskonto	0.00	63'381.30	63'381.30	0.00
20000.07	Kreditoren Soziale Dienste	0.00	1'350.80		1'350.80
<b>20001</b>	<b>Kreditoren Sozial- und Personalversicherung</b>	<b>-4'772.50</b>	<b>4'387'981.70</b>	<b>4'384'424.10</b>	<b>-1'214.90</b>
20001.01	Sozialversicherungsbeiträge	0.00	1'626'133.75	1'626'133.75	0.00
20001.02	Personalversicherungsbeiträge	0.00	2'236'555.10	2'238'166.30	-1'611.20
20001.03	Suva-Versicherungsbeiträge	0.00	82'416.10	82'416.10	0.00
20001.04	Versicherungsbeiträge UVG	0.00	107'884.20	107'884.20	0.00
20001.05	Versicherungsbeiträge UVG-Zusatz	0.00	15'767.50	15'371.20	396.30
20001.06	Arbeitgeberbeiträge FAK	0.00	190'925.25	190'925.25	0.00
20001.07	Versicherungsbeiträge KTG	-4'772.50	128'299.80	123'527.30	0.00
<b>2001</b>	<b>Kontokorrente mit Dritten</b>	<b>20'547.50</b>	<b>51'202.90</b>	<b>49'325.40</b>	<b>22'425.00</b>
<b>20010</b>	<b>Kontokorrente mit Kanton</b>	<b>20'547.50</b>	<b>51'202.90</b>	<b>49'325.40</b>	<b>22'425.00</b>
20010.01	Kontokorrent Quellensteuern	-2'452.50	6'320.90	3'868.40	0.00
20010.02	Kontokorrent Einbürgerungsgebühren	23'000.00	44'882.00	45'457.00	22'425.00
<b>2002</b>	<b>Steuern</b>	<b>0.18</b>	<b>216'572.60</b>	<b>216'572.78</b>	<b>0.00</b>
<b>20022</b>	<b>Steuerschulden MWST</b>	<b>0.18</b>	<b>216'572.60</b>	<b>216'572.78</b>	<b>0.00</b>
20022.01	MWSt Umsatzsteuern Friedhof und Bestattung (ER)	0.00	18'437.05	18'437.05	0.00
20022.02	MWSt Umsatzsteuern Tageskarten	0.00	11'680.45	11'680.45	0.00
20022.03	MWSt Abrechnungskonto Aarebad	0.00	10'355.30	10'355.30	0.00
20022.31	MWSt Umsatzsteuern Abfall (ER)	0.18	176'099.80	176'099.98	0.00
<b>2003</b>	<b>Erhaltene Anzahlungen von Dritten</b>	<b>70'945.80</b>	<b>7'349.40</b>	<b>14'549.40</b>	<b>63'745.80</b>
<b>20030</b>	<b>Erhaltene Anzahlungen von Dritten</b>	<b>70'945.80</b>	<b>7'349.40</b>	<b>14'549.40</b>	<b>63'745.80</b>
20030.02	Gümligenfeld, Haupterschliessung, Ver- und Entsorgung	63'745.80			63'745.80
20030.05	Nebenkosten Kitas Murifeld - Meisenweg 12 und Steinhübelweg 13	7'200.00	7'349.40	14'549.40	0.00
<b>2004</b>	<b>Transfer-Verbindlichkeiten</b>	<b>74'948.25</b>	<b>0.00</b>	<b>74'948.25</b>	<b>0.00</b>
<b>20040</b>	<b>Transfer-Verbindlichkeiten</b>	<b>74'948.25</b>	<b>0.00</b>	<b>74'948.25</b>	<b>0.00</b>
20040.01	Anteil Kanton Mehrwertabschöpfung	74'948.25		74'948.25	0.00
<b>2005</b>	<b>Interne Kontokorrente</b>	<b>51'925.06</b>	<b>12'428'026.92</b>	<b>12'456'179.41</b>	<b>23'772.57</b>
<b>20051</b>	<b>Interne Kontokorrente</b>	<b>51'925.06</b>	<b>295'206.77</b>	<b>323'359.26</b>	<b>23'772.57</b>
20051.01	Kontokorrent Soziale Dienste	0.00	128'013.65	128'013.65	0.00
20051.02	Durchlaufkonto Fakturierung	0.00	26'251.35	26'251.35	0.00
20051.03	Kaffeeautomat	2'223.61	14'185.45	14'234.06	2'175.00
20051.04	Mobilitätsmanagement	49'701.45	39'344.00	69'784.25	19'261.20
20051.06	Reka-Cards	0.00	40'772.00	40'772.00	0.00
20051.07	Alters-Forum 2025	0.00	38'350.00	38'688.95	-338.95
20051.08	Kaffeeautomat Werkhof	0.00	8'290.32	5'615.00	2'675.32
<b>20053</b>	<b>Abrechnungskonto Löhne</b>	<b>0.00</b>	<b>12'132'820.15</b>	<b>12'132'820.15</b>	<b>0.00</b>
20053.01	Durchlaufkonto Besoldungen	0.00	12'132'820.15	12'132'820.15	0.00

Konto	Bilanz Bilanzgliederung	Bestand per 01.01.2025	Veränderungen		Bestand per 31.12.2025
			Zuwachs	Abgang	
2006	Depotgelder und Kautionen	11'450.00	0.00	11'450.00	0.00
20060	Depotgelder und Kautionen	11'450.00	0.00	11'450.00	0.00
20060.01	Schlüsseldepots Tennisplatz Füllerich	11'450.00		11'450.00	0.00

Konto	Bilanz Bilanzgliederung	Bestand per 01.01.2025	Veränderungen		Bestand per 31.12.2025
			Zuwachs	Abgang	
<b>201</b>	<b>Kurzfristige Finanzverbindlichkeiten</b>	<b>5'500'000.00</b>	<b>20'000'000.00</b>	<b>14'000'000.00</b>	<b>11'500'000.00</b>
<b>2010</b>	<b>Verbindlichkeiten gegenüber Finanzintermediären</b>	<b>5'000'000.00</b>	<b>20'000'000.00</b>	<b>14'000'000.00</b>	<b>11'000'000.00</b>
<b>20101</b>	<b>Kurzfristige Verbindlichkeiten gegenüber Post</b>	<b>5'000'000.00</b>	<b>20'000'000.00</b>	<b>14'000'000.00</b>	<b>11'000'000.00</b>
20101.01	PostFinance kurzfristig	5'000'000.00	5'000'000.00	10'000'000.00	0.00
20101.02	Stiftung Auffangeinrichtung BVG bis 01.07.2026	0.00	5'000'000.00		5'000'000.00
20101.03	Stiftung Auffangeinrichtung BVG bis 29.12. 2025	0.00	4'000'000.00	4'000'000.00	0.00
20101.04	Stiftung Auffangeinrichtung BVG bis 28.10.2026	0.00	6'000'000.00		6'000'000.00
<b>2019</b>	<b>Übrige kurzfristige Finanzverbindlichkeiten gegenüber Dritten</b>	<b>500'000.00</b>	<b>0.00</b>	<b>0.00</b>	<b>500'000.00</b>
<b>20190</b>	<b>Übrige kurzfristige Finanzverbindlichkeiten gegenüber Dritten</b>	<b>500'000.00</b>	<b>0.00</b>	<b>0.00</b>	<b>500'000.00</b>
20190.01	Anlagen von Stiftungen	500'000.00			500'000.00
<b>204</b>	<b>Passive Rechnungsabgrenzung</b>	<b>285'700.80</b>	<b>579'000.30</b>	<b>288'498.00</b>	<b>576'203.10</b>
<b>2040</b>	<b>Personalaufwand</b>	<b>0.00</b>	<b>8'500.00</b>	<b>1'500.00</b>	<b>7'000.00</b>
<b>20400</b>	<b>Personalaufwand</b>	<b>0.00</b>	<b>8'500.00</b>	<b>1'500.00</b>	<b>7'000.00</b>
20400.01	Passive Rechnungsabgrenzungen Personalaufwand	0.00	8'500.00	1'500.00	7'000.00
<b>2041</b>	<b>Sach- und übriger Betriebsaufwand</b>	<b>51'682.95</b>	<b>75'225.30</b>	<b>52'980.15</b>	<b>73'928.10</b>
<b>20410</b>	<b>Sach- und übriger Betriebsaufwand</b>	<b>51'682.95</b>	<b>75'225.30</b>	<b>52'980.15</b>	<b>73'928.10</b>
20410.01	Passive Rechnungsabgrenzungen Sach- und übriger Betriebsaufwand	51'682.95	75'225.30	52'980.15	73'928.10
<b>2043</b>	<b>Transfers der Erfolgsrechnung</b>	<b>145'000.00</b>	<b>427'000.00</b>	<b>145'000.00</b>	<b>427'000.00</b>
<b>20430</b>	<b>Transfers der Erfolgsrechnung</b>	<b>145'000.00</b>	<b>427'000.00</b>	<b>145'000.00</b>	<b>427'000.00</b>
20430.01	Passive Rechnungsabgrenzungen Transfers der Erfolgsrechnung	145'000.00	427'000.00	145'000.00	427'000.00
<b>2044</b>	<b>Finanzaufwand / Finanzertrag</b>	<b>88'997.85</b>	<b>68'275.00</b>	<b>88'997.85</b>	<b>68'275.00</b>
<b>20440</b>	<b>Finanzaufwand / Finanzertrag</b>	<b>88'997.85</b>	<b>68'275.00</b>	<b>88'997.85</b>	<b>68'275.00</b>
20440.01	Passive Rechnungsabgrenzungen Finanzaufwand / Finanzertrag	88'997.85	68'275.00	88'997.85	68'275.00
<b>2045</b>	<b>Übriger betrieblicher Ertrag</b>	<b>20.00</b>	<b>0.00</b>	<b>20.00</b>	<b>0.00</b>
<b>20450</b>	<b>Übriger betrieblicher Ertrag</b>	<b>20.00</b>	<b>0.00</b>	<b>20.00</b>	<b>0.00</b>
20450.01	Passive Rechnungsabgrenzungen übriger betrieblicher Ertrag	20.00		20.00	0.00
<b>205</b>	<b>Kurzfristige Rückstellungen</b>	<b>2'775'254.70</b>	<b>623'800.00</b>	<b>2'180'506.10</b>	<b>1'218'548.60</b>
<b>2050</b>	<b>Kurzfristige Rückstellungen aus Mehrleistungen des Personals</b>	<b>562'154.70</b>	<b>0.00</b>	<b>44'906.10</b>	<b>517'248.60</b>
<b>20500</b>	<b>Kurzfristige Rückstellungen aus Mehrleistungen des Personals</b>	<b>562'154.70</b>	<b>0.00</b>	<b>44'906.10</b>	<b>517'248.60</b>
20500.01	Ferien- und Überzeitguthaben	562'154.70		44'906.10	517'248.60

Konto	Bilanz Bilanzgliederung	Bestand per 01.01.2025	Veränderungen		Bestand per 31.12.2025
			Zuwachs	Abgang	
<b>2056</b>	<b>Kurzfristige Rückstellungen für Vorsorgeverpflichtungen</b>	<b>77'500.00</b>	<b>0.00</b>	<b>0.00</b>	<b>77'500.00</b>
<b>20560</b>	<b>Kurzfristige Rückstellungen für Vorsorgeverpflichtung</b>	<b>77'500.00</b>	<b>0.00</b>	<b>0.00</b>	<b>77'500.00</b>
20560.02	Kurzfristige Rückstellungen mutmassliche Nachschüsse neue Vorsorgelösung	77'500.00			77'500.00
<b>2059</b>	<b>Übrige kurzfristige Rückstellungen</b>	<b>2'135'600.00</b>	<b>623'800.00</b>	<b>2'135'600.00</b>	<b>623'800.00</b>
<b>20591</b>	<b>Kurzfristige Rückstellungen für Steuerveranlagungen</b>	<b>2'135'600.00</b>	<b>623'800.00</b>	<b>2'135'600.00</b>	<b>623'800.00</b>
20591.01	Kurzfristige Rückstellungen für Steuerveranlagungen	2'135'600.00	623'800.00	2'135'600.00	623'800.00
<b>206</b>	<b>Langfristige Finanzverbindlichkeiten</b>	<b>44'000'000.00</b>	<b>5'000'000.00</b>	<b>5'000'000.00</b>	<b>44'000'000.00</b>
<b>2064</b>	<b>Darlehen, Schuldscheine</b>	<b>44'000'000.00</b>	<b>5'000'000.00</b>	<b>5'000'000.00</b>	<b>44'000'000.00</b>
<b>20640</b>	<b>Darlehen, Schuldscheine</b>	<b>44'000'000.00</b>	<b>5'000'000.00</b>	<b>5'000'000.00</b>	<b>44'000'000.00</b>
20640.05	Suva Luzern 2015 - 2027	8'000'000.00			8'000'000.00
20640.07	Compenswiss 2020 - 2030	10'000'000.00			10'000'000.00
20640.08	PostFinance AG 2021 - 2031	11'000'000.00			11'000'000.00
20640.09	Stiftung Auffangeinrichtung 2022 - 2028	5'000'000.00			5'000'000.00
20640.10	PostFinance AG 2023 - 2027	10'000'000.00			10'000'000.00
20640.11	Stiftung Auffangeinrichtung 2025-2026	0.00	5'000'000.00	5'000'000.00	0.00
<b>208</b>	<b>Langfristige Rückstellungen</b>	<b>12'978'490.00</b>	<b>0.00</b>	<b>274'670.00</b>	<b>12'703'820.00</b>
<b>2089</b>	<b>Übrige langfristige Rückstellungen der Erfolgsrechnung</b>	<b>12'978'490.00</b>	<b>0.00</b>	<b>274'670.00</b>	<b>12'703'820.00</b>
<b>20890</b>	<b>Übrige langfristige Rückstellungen der Erfolgsrechnung</b>	<b>12'978'490.00</b>	<b>0.00</b>	<b>274'670.00</b>	<b>12'703'820.00</b>
20890.01	Langfristige Rückstellungen für Steuerteilungen	12'978'490.00		274'670.00	12'703'820.00
<b>209</b>	<b>Verbindlichkeiten gegenüber Spezialfinanzierungen und Fonds im Fremdkapital</b>	<b>2'059'765.19</b>	<b>19'815.35</b>	<b>102'424.10</b>	<b>1'977'156.44</b>
<b>2092</b>	<b>Verbindlichkeiten gegenüber Legaten und Stiftungen ohne eigene Rechtspersönlichkeit im Fremdkapital</b>	<b>2'059'765.19</b>	<b>19'815.35</b>	<b>102'424.10</b>	<b>1'977'156.44</b>
<b>20920</b>	<b>Verbindlichkeiten gegenüber Legaten und Stiftungen ohne eigene Rechtspersönlichkeit im Fremdkapital</b>	<b>2'059'765.19</b>	<b>19'815.35</b>	<b>102'424.10</b>	<b>1'977'156.44</b>
20920.01	Legate des Grafen und der Gräfin von Pourtalès-von Steiger	49'634.35	382.20	382.20	49'634.35
20920.02	Personalfürsorgefonds	291'209.42	4'242.30	22'300.00	273'151.72
20920.03	Allgemeiner Fonds der Fürsorgeverwaltung	147'057.10	1'132.35		148'189.45
20920.04	Dr. Sigmund Haas-Legat	28'363.64	218.40		28'582.04
20920.05	Gonzenbach-Stiftung	31'414.65	241.90	241.90	31'414.65
20920.06	Fonds für das Alter	29'965.40	230.75		30'196.15
20920.07	Stipendienfonds	368'421.94	2'836.85		371'258.79
20920.08	Flickschulfonds	53'377.75	411.00	1'000.00	52'788.75
20920.10	Wehrdienst-Unfallkasse	247'849.84	1'908.45		249'758.29
20920.11	Fonds Alters- und Pflegeheim Muri-Gümligen	806'646.00	6'211.15	77'000.00	735'857.15
20920.12	HM Weihnachtsbescherungen Soziale Dienste	5'825.10	2'000.00	1'500.00	6'325.10

Konto	Bilanz Bilanzgliederung	Bestand per 01.01.2025	Veränderungen		Bestand per 31.12.2025
			Zuwachs	Abgang	
<b>29</b>	<b>Eigenkapital</b>	<b>91'013'652.58</b>	<b>14'074'126.89</b>	<b>6'342'257.68</b>	<b>98'745'521.79</b>
<b>290</b>	<b>Verpflichtungen bzw. Vorschüsse gegenüber Spezialfinanzierungen</b>	<b>2'694'775.19</b>	<b>66'090.94</b>	<b>31'218.11</b>	<b>2'729'648.02</b>
<b>2900</b>	<b>Spezialfinanzierungen im Eigenkapital</b>	<b>2'694'775.19</b>	<b>66'090.94</b>	<b>31'218.11</b>	<b>2'729'648.02</b>
<b>29000</b>	<b>Spezialfinanzierungen allgemeiner Haushalt</b>	<b>1'816'275.50</b>	<b>0.00</b>	<b>31'218.11</b>	<b>1'785'057.39</b>
29000.01	Spezialfinanzierung Feuerwehr (einseitige Spezialfinanzierung)	1'141'741.25		31'218.11	1'110'523.14
29000.04	Spezialfinanzierung Mehrwertabschöpfung	674'534.25			674'534.25
<b>29003</b>	<b>Spezialfinanzierung Abfall</b>	<b>878'499.69</b>	<b>66'090.94</b>	<b>0.00</b>	<b>944'590.63</b>
29003.01	Spezialfinanzierung Abfall	878'499.69	66'090.94		944'590.63
<b>293</b>	<b>Vorfinanzierungen</b>	<b>34'219'947.22</b>	<b>6'194'682.85</b>	<b>1'066'459.07</b>	<b>39'348'171.00</b>
<b>2930</b>	<b>Vorfinanzierungen</b>	<b>34'219'947.22</b>	<b>6'194'682.85</b>	<b>1'066'459.07</b>	<b>39'348'171.00</b>
<b>29300</b>	<b>Allgemeiner Haushalt</b>	<b>34'219'947.22</b>	<b>6'194'682.85</b>	<b>1'066'459.07</b>	<b>39'348'171.00</b>
29300.01	Werterhalt Liegenschaften Finanzvermögen	667'625.21	200'000.00	547'117.74	320'507.47
29300.03	Vorfinanzierung von Schul- und Verwaltungsanlagen des Verwaltungsvermögens	32'692'903.50	5'433'080.50	423'141.95	37'702'842.05
29300.04	Vorfinanzierung Förderprogramm Klima und Energie	859'418.51	561'602.35	96'199.38	1'324'821.48
<b>294</b>	<b>Reserven</b>	<b>13'820'129.61</b>	<b>7'813'353.10</b>	<b>0.00</b>	<b>21'633'482.71</b>
<b>2940</b>	<b>Finanzpolitische Reserve</b>	<b>13'820'129.61</b>	<b>7'813'353.10</b>	<b>0.00</b>	<b>21'633'482.71</b>
<b>29400</b>	<b>Zusätzliche Abschreibungen</b>	<b>13'820'129.61</b>	<b>7'813'353.10</b>	<b>0.00</b>	<b>21'633'482.71</b>
29400.01	Finanzpolitische Reserve, zusätzliche Abschreibungen	13'820'129.61	7'813'353.10		21'633'482.71
<b>296</b>	<b>Neubewertungsreserve Finanzvermögen</b>	<b>8'369'872.30</b>	<b>0.00</b>	<b>5'244'580.50</b>	<b>3'125'291.80</b>
<b>2960</b>	<b>Neubewertungsreserve Finanzvermögen</b>	<b>8'369'872.30</b>	<b>0.00</b>	<b>5'244'580.50</b>	<b>3'125'291.80</b>
<b>29600</b>	<b>Neubewertungsreserve Finanzvermögen</b>	<b>5'244'580.50</b>	<b>0.00</b>	<b>5'244'580.50</b>	<b>0.00</b>
29600.01	Neubewertungsreserve Finanzvermögen	5'244'580.50		5'244'580.50	0.00
<b>29601</b>	<b>Schwankungsreserve</b>	<b>3'125'291.80</b>	<b>0.00</b>	<b>0.00</b>	<b>3'125'291.80</b>
29601.01	Schwankungsreserve Finanzvermögen	3'125'291.80			3'125'291.80
<b>299</b>	<b>Bilanzüberschuss/-fehlbetrag</b>	<b>31'908'928.26</b>	<b>0.00</b>	<b>0.00</b>	<b>31'908'928.26</b>
<b>2999</b>	<b>Kumulierte Ergebnisse der Vorjahre</b>	<b>31'908'928.26</b>	<b>0.00</b>	<b>0.00</b>	<b>31'908'928.26</b>
<b>29990</b>	<b>Kumulierte Ergebnisse der Vorjahre</b>	<b>31'908'928.26</b>	<b>0.00</b>	<b>0.00</b>	<b>31'908'928.26</b>
29990.01	Kumulierte Ergebnisse der Vorjahre	31'908'928.26			31'908'928.26

Konto	Erfolgsrechnung Funktionale Gliederung ER	Rechnung 2025		Budget 2025		Rechnung 2024	
		Aufwand	Ertrag	Aufwand	Ertrag	Aufwand	Ertrag
	<b>Total</b>	<b>95'556'724.19</b>	<b>95'556'724.19</b>	<b>85'562'850.00</b>	<b>85'562'850.00</b>	<b>88'263'502.13</b>	<b>88'263'502.13</b>
	Netto Aufwand		0.00				
<b>0</b>	<b>Allgemeine Verwaltung</b>	<b>7'829'787.07</b>	<b>353'204.00</b>	<b>7'710'160.00</b>	<b>220'100.00</b>	<b>6'726'542.73</b>	<b>803'716.95</b>
	Netto Aufwand		7'476'583.07		7'490'060.00		5'922'825.78
<b>01</b>	<b>Legislative und Exekutive</b>	<b>897'866.88</b>		<b>951'200.00</b>		<b>808'157.38</b>	
	Netto Aufwand		897'866.88		951'200.00		808'157.38
<b>011</b>	<b>Legislative</b>	<b>128'091.08</b>		<b>164'500.00</b>		<b>191'250.96</b>	
	Netto Aufwand		128'091.08		164'500.00		191'250.96
<b>0110</b>	<b>Legislative</b>	<b>128'091.08</b>		<b>164'500.00</b>		<b>191'250.96</b>	
0110.3000.01	Sitzungsgelder GGR	27'090.00		24'800.00		23'060.00	
0110.3000.02	Sitzungsgelder GPK	6'095.00		4'300.00		4'790.00	
0110.3000.03	Entsch., Sitzungsgelder	7'706.05		5'000.00		23'891.00	
0110.3050.01	Kommission Abstimmungen Wahlen						
	AG-Beiträge AHV, IV, EO, ALV, Verwaltungskosten	101.95		300.00		907.80	
0110.3053.01	AG-Beiträge an Unfallversicherungen			100.00		155.05	
0110.3054.01	AG-Beiträge an Familienausgleichskasse	23.70		100.00		215.55	
0110.3055.01	AG-Beiträge an Krankentaggeldversicherungen			100.00		166.40	
0110.3102.01	Stimm- und Wahlmaterial	33'959.13		43'500.00		45'122.47	
0110.3102.02	Drucksachen, Publikationen			500.00			
0110.3110.01	Anschaffungen	510.50		1'700.00		5'313.00	
0110.3130.01	Porti	24'071.45		29'600.00		26'962.64	
0110.3130.02	Dienstleistungen Dritter					12'031.55	
0110.3132.01	Rechnungsprüfungsorgan	3'148.60		16'800.00		16'889.10	
0110.3132.02	Datenaufsichtsstelle	1'249.40		10'000.00		2'817.20	
0110.3150.01	Unterhalt Mobiliar, Geräte	817.00		2'500.00			
0110.3170.01	Verpflegung Wahlausschuss	106.75		100.00		2'695.60	
0110.3199.01	Freier Kredit GGR	5'528.25		7'300.00		7'186.70	
0110.3199.02	Freier Kredit GPK	326.10		500.00		961.30	
0110.3199.03	Freier Kredit Kommission für Abstimmungen und Wahlen	450.00		600.00		294.00	
0110.3199.04	Freier Kredit Regionalkommission	507.20		600.00		466.60	
0110.3636.01	Beiträge politische Parteien	14'900.00		14'400.00		14'400.00	
0110.3910.01	Interne Verrechnung von Dienstleistungen	1'500.00		1'700.00		2'925.00	
<b>012</b>	<b>Exekutive</b>	<b>769'775.80</b>		<b>786'700.00</b>		<b>616'906.42</b>	
	Netto Aufwand		769'775.80		786'700.00		616'906.42
<b>0120</b>	<b>Exekutive</b>	<b>769'775.80</b>		<b>786'700.00</b>		<b>616'906.42</b>	
0120.3000.01	Sitzungsgelder Gemeinderat	55'080.00		48'700.00		41'650.00	
0120.3000.02	Löhne, Entschädigungen Gemeinderat	455'138.60		452'000.00		368'976.65	
0120.3000.03	Entschädigungen, Sitzungsgelder Kommissionen	20'145.00		14'800.00		18'141.50	
0120.3000.09	VR-Entschädigungen	-15'385.00		-25'900.00		-25'530.00	
0120.3040.01	Betreuungszulagen	431.00		3'600.00		3'350.00	
0120.3050.01	AG-Beiträge AHV, IV, EO, ALV, Verwaltungskosten	33'134.20		36'000.00		26'056.20	
0120.3052.01	AG-Beiträge an Pensionskasse	33'052.30		52'000.00		47'941.45	
0120.3053.01	AG-Beiträge an Unfallversicherungen	1'930.25		2'800.00		1'850.20	
0120.3054.01	AG-Beiträge an Familienausgleichskasse	7'862.75		6'800.00		6'218.90	
0120.3055.01	AG-Beiträge an Krankentaggeldversicherungen	3'333.05		3'600.00		3'246.40	
0120.3102.01	Drucksachen, Publikationen			8'800.00		3'391.25	
0120.3132.01	Honorare externe Berater, Gutachter, Fachexperten	78'230.42		85'000.00		73'847.25	
0120.3134.01	Sachversicherungsprämien	1'320.00		1'200.00		1'230.00	
0120.3170.01	Reisekosten und Spesen	42'554.40		41'300.00		40'725.30	
0120.3199.01	Ratskredit GR für a.o. Beiträge	39'507.89		28'800.00		30'219.50	
0120.3199.02	Freier Kredit GR			8'000.00		-35'657.18	
0120.3199.03	Freie Kredite Kommissionen	1'617.00		2'200.00		-1'309.80	
0120.3199.04	Neuzuzügeranlass	9'262.05		15'000.00		10'847.50	

Konto	Erfolgsrechnung Funktionale Gliederung ER	Rechnung 2025		Budget 2025		Rechnung 2024	
		Aufwand	Ertrag	Aufwand	Ertrag	Aufwand	Ertrag
0120.3199.05	Jungbürgerfeier	2'561.89		2'000.00		1'711.30	
<b>02</b>	<b>Allgemeine Dienste</b>	<b>6'931'920.19</b>	<b>353'204.00</b>	<b>6'758'960.00</b>	<b>220'100.00</b>	<b>5'918'385.35</b>	<b>803'716.95</b>
	Netto Aufwand		6'578'716.19		6'538'860.00		5'114'668.40
<b>022</b>	<b>Allgemeine Dienste</b>	<b>5'562'792.19</b>	<b>186'942.95</b>	<b>5'415'400.00</b>	<b>160'600.00</b>	<b>5'258'294.04</b>	<b>679'936.95</b>
	Netto Aufwand		5'375'849.24		5'254'800.00		4'578'357.09
<b>0220</b>	<b>Allgemeine Dienste</b>	<b>5'562'792.19</b>	<b>186'942.95</b>	<b>5'415'400.00</b>	<b>160'600.00</b>	<b>5'258'294.04</b>	<b>679'936.95</b>
0220.3010.01	Löhne	2'997'052.66		3'055'500.00		2'988'055.60	
0220.3010.09	Lohnrückerstattungen	-25'271.80		-21'600.00		-1'290.65	
0220.3040.01	Betreuungszulagen	22'556.30		27'000.00		26'327.40	
0220.3050.01	AG-Beiträge AHV, IV, EO, ALV, Verwaltungskosten	185'849.85		209'000.00		186'212.85	
0220.3052.01	AG-Beiträge an Pensionskasse	318'362.25		340'000.00		330'355.65	
0220.3053.01	AG-Beiträge an Unfallversicherungen	26'015.35		44'300.00		29'217.50	
0220.3054.01	AG-Beiträge an Familienausgleichskasse	43'856.30		48'000.00		44'330.00	
0220.3055.01	AG-Beiträge an Krankentaggeldversicherungen	28'568.95		32'100.00		28'588.35	
0220.3090.01	Aus- und Weiterbildung	59'058.25		79'500.00		38'785.72	
0220.3091.01	Personalwerbung	48'567.30		20'000.00		56'245.80	
0220.3099.01	Übriger Personalaufwand	30'667.45		34'900.00		36'258.54	
0220.3099.02	Rückstellung Ferien- und Überzeitguthaben	-47'606.65				-8'141.30	
0220.3100.01	Büromaterial	42'218.32		42'300.00		48'111.02	
0220.3102.01	Drucksachen, Publikationen	30'271.38		60'000.00		33'540.39	
0220.3103.01	Fachliteratur, Zeitschriften	152.80				109.00	
0220.3109.01	Blumenschmuck Gemeindehaus	121.85					
0220.3110.01	Anschaffungen Mobiliar, Geräte	96'633.85		111'800.00			
0220.3113.01	Anschaffungen IT Hardware	33'874.30		35'000.00		18'452.87	
0220.3118.01	Anschaffungen IT Software	7'665.30		10'000.00		53'296.05	
0220.3130.01	Telefon	38'954.23		33'000.00		25'599.90	
0220.3130.02	Porti	51'265.55		52'500.00		53'168.65	
0220.3130.04	Betriebskosten	18.40		1'000.00		935.05	
0220.3130.05	Familienscheine	1'034.00		4'000.00		7'148.85	
0220.3130.06	Diverse Dienstleistungen Dritter	1'143.64				1'143.65	
0220.3132.01	Honorare externe Berater, Gutachter, Fachexperten	344'097.05		80'000.00		92'181.00	
0220.3132.02	Arbeitssicherheit und Gesundheitsschutz	30'813.55		35'000.00		14'977.40	
0220.3132.03	Studien Liegenschaftsverwaltung	2'951.15		25'000.00			
0220.3134.01	Sachversicherungsprämien	29'473.85		11'900.00		22'378.30	
0220.3150.01	Unterhalt Mobiliar, Geräte	2'170.00		800.00		2'606.20	
0220.3158.01	Unterhalt immaterielle Anlagen (Software)	112'508.86		122'000.00		94'508.00	
0220.3170.01	Reisekosten und Spesen	966.75		2'000.00		1'787.30	
0220.3300.61	Planmässige Abschreibungen Mobilien VV	12'255.60		12'300.00		12'255.55	
0220.3320.01	Planmässige Abschreibungen Informatik	90'254.30		106'000.00		90'254.25	
0220.3320.91	Planmässige Abschreibungen übrige immaterielle Anlagen	16'664.30		45'000.00		16'664.30	
0220.3611.01	Entschädigungen an Kanton (Servicegebühren, amtliche Bewertung, etc.)	202'509.90		189'000.00		206'809.00	
0220.3632.01	Informatikzentrum Köniz - Muri	701'902.05		550'000.00		687'089.35	
0220.3636.01	Beiträge an private Organisationen ohne Erwerbszweck (Vereinsbeiträge)	14'420.00		12'700.00		14'170.00	
0220.3910.01	Interne Verrechnung von Dienstleistungen	10'775.00		5'400.00		6'162.50	
0220.4210.01	Gebühren Gemeindeschreiberei		17'033.40		21'800.00		12'982.60
0220.4210.02	Verschiedene Gebühren		1'394.95		500.00		609.15
0220.4240.01	Dienstleistungen gbm		115'000.00		90'000.00		115'000.00
0220.4240.02	Diverse Benützungsggebühren und Dienstleistungen		3'706.00		1'500.00		1'067.20
0220.4250.01	Verkaufserlöse		3'755.60		3'800.00		3'540.00
0220.4260.01	Verschiedene Rückerstattungen		4'490.00				5'000.00
0220.4260.02	Auflösung Rückstellung PK in Liquidation						500'000.00

Konto	Erfolgsrechnung Funktionale Gliederung ER	Rechnung 2025		Budget 2025		Rechnung 2024	
		Aufwand	Ertrag	Aufwand	Ertrag	Aufwand	Ertrag
0220.4611.01	Entschädigungen von Kanton (Steuerwesen)		15'063.00		16'500.00		15'238.00
0220.4612.01	Entschädigung Verwaltungsaufwand Abfall		20'000.00		20'000.00		20'000.00
0220.4910.01	Interne Verrechnung von Dienstleistungen		6'500.00		6'500.00		6'500.00
<b>029</b>	<b>Verwaltungsliegenschaften</b>	<b>1'369'128.00</b>	<b>166'261.05</b>	<b>1'343'560.00</b>	<b>59'500.00</b>	<b>660'091.31</b>	<b>123'780.00</b>
	Netto Aufwand		1'202'866.95		1'284'060.00		536'311.31
<b>0290</b>	<b>Verwaltungsliegenschaften</b>	<b>1'369'128.00</b>	<b>166'261.05</b>	<b>1'343'560.00</b>	<b>59'500.00</b>	<b>660'091.31</b>	<b>123'780.00</b>
0290.3010.01	Löhne	94'988.40		95'300.00		93'425.15	
0290.3050.01	AG-Beiträge AHV, IV, EO, ALV, Verwaltungskosten	6'129.20		6'300.00		6'028.80	
0290.3052.01	AG-Beiträge an Pensionskasse	12'035.40		12'500.00		11'892.00	
0290.3053.01	AG-Beiträge an Unfallversicherungen	1'137.30		1'800.00		1'295.30	
0290.3054.01	AG-Beiträge an Familienausgleichskasse	1'424.85		1'400.00		1'401.40	
0290.3055.01	AG-Beiträge an Krankentaggeldversicherungen	738.95		760.00		726.70	
0290.3099.01	Rückstellung Ferien- und Überzeitguthaben	1'877.65				-1'426.75	
0290.3101.01	Betriebs-, Verbrauchsmaterial	11'762.75		7'100.00		4'109.18	
0290.3110.01	Anschaffungen Mobiliar, Geräte	154'455.61		90'000.00		17'264.35	
0290.3120.01	Heizmaterial	35'272.25		45'800.00		5'047.35	
0290.3120.02	Strom	12'383.95		18'100.00		4'142.25	
0290.3120.03	Wasser/Abwasser	3'621.10		7'700.00		7'171.70	
0290.3120.04	Kehricht	4'322.15		3'300.00		3'312.00	
0290.3130.01	Gebäudereinigung	77'232.05		105'000.00		74'076.20	
0290.3130.02	Umzugskosten Provisorien	164'046.19		165'000.00		333.05	
0290.3130.03	Telefon	270.00		100.00		240.00	
0290.3134.01	Sachversicherungsprämien	9'288.90		10'000.00		8'894.75	
0290.3144.01	Baulicher Unterhalt	28'725.85		60'000.00		8'067.13	
0290.3150.01	Unterhalt Mobiliar, Geräte	535.65		400.00			
0290.3160.01	Miete Bau-Provisorium Gemeindehaus	307'349.25		250'000.00		378'309.65	
0290.3300.41	Planmässige Abschreibungen Hochbauten VV	427'635.55		440'000.00		4'493.60	
0290.3910.01	Interne Verrechnung von Dienstleistungen	13'895.00		23'000.00		31'287.50	
0290.4260.02	Verschiedene Rückerstattungen		1'011.10		500.00		
0290.4470.01	Pacht- und Mietzinse		141'249.95		35'000.00		99'780.00
0290.4910.01	Interne Verrechnung von Dienstleistungen		24'000.00		24'000.00		24'000.00

Konto	Erfolgsrechnung Funktionale Gliederung ER	Rechnung 2025		Budget 2025		Rechnung 2024	
		Aufwand	Ertrag	Aufwand	Ertrag	Aufwand	Ertrag
<b>1</b>	<b>Öffentliche Ordnung und Sicherheit, Verteidigung</b>	<b>2'107'901.71</b>	<b>1'213'602.76</b>	<b>2'109'280.00</b>	<b>1'248'180.00</b>	<b>1'955'480.29</b>	<b>1'281'369.51</b>
	Netto Aufwand		894'298.95		861'100.00		674'110.78
<b>11</b>	<b>Öffentliche Sicherheit</b>	<b>134'415.65</b>	<b>12'039.00</b>	<b>148'800.00</b>	<b>5'400.00</b>	<b>169'988.70</b>	<b>8'868.00</b>
	Netto Aufwand		122'376.65		143'400.00		161'120.70
<b>111</b>	<b>Polizei</b>	<b>134'415.65</b>	<b>12'039.00</b>	<b>148'800.00</b>	<b>5'400.00</b>	<b>169'988.70</b>	<b>8'868.00</b>
	Netto Aufwand		122'376.65		143'400.00		161'120.70
<b>1110</b>	<b>Polizei</b>	<b>134'415.65</b>	<b>12'039.00</b>	<b>148'800.00</b>	<b>5'400.00</b>	<b>169'988.70</b>	<b>8'868.00</b>
1110.3010.01	Löhne					30'624.10	
1110.3050.01	AG-Beiträge AHV, IV, EO, ALV, Verwaltungskosten					1'974.30	
1110.3052.01	AG-Beiträge an Pensionskasse					4'443.70	
1110.3053.01	AG-Beiträge an Unfallversicherungen					209.95	
1110.3054.01	AG-Beiträge an Familienausgleichskasse					462.05	
1110.3055.01	AG-Beiträge an Krankentaggeldversicherungen					238.50	
1110.3099.01	Rückstellung Ferien- und Überzeitguthaben					-4'129.90	
1110.3130.01	Telefon					48.00	
1110.3130.03	Dienstleistungen Sicherheitsdienst	42'113.00		48'000.00		50'715.55	
1110.3130.04	Leistungseinkauf Kantonspolizei	71'362.30		85'000.00		64'620.00	
1110.3130.05	Dienstleistungen Amts- und Vollzugshilfe	19'965.35		15'000.00		19'382.45	
1110.3632.01	Mitglieder- und Jahresbeiträge	100.00		100.00		100.00	
1110.3910.01	Interne Verrechnung von Dienstleistungen	875.00		700.00		1'300.00	
1110.4260.01	Verschiedene Rückerstattungen		11'939.00		5'300.00		8'868.00
1110.4270.01	Bussen		100.00		100.00		
<b>14</b>	<b>Allgemeines Rechtswesen</b>	<b>810'906.05</b>	<b>344'485.35</b>	<b>888'400.00</b>	<b>400'200.00</b>	<b>677'222.05</b>	<b>428'534.60</b>
	Netto Aufwand		466'420.70		488'200.00		248'687.45
<b>140</b>	<b>Allgemeines Rechtswesen</b>	<b>810'906.05</b>	<b>344'485.35</b>	<b>888'400.00</b>	<b>400'200.00</b>	<b>677'222.05</b>	<b>428'534.60</b>
	Netto Aufwand		466'420.70		488'200.00		248'687.45
<b>1400</b>	<b>Allgemeines Rechtswesen</b>	<b>810'906.05</b>	<b>344'485.35</b>	<b>888'400.00</b>	<b>400'200.00</b>	<b>677'222.05</b>	<b>428'534.60</b>
1400.3010.01	Löhne	479'897.65		499'800.00		355'349.80	
1400.3010.09	Lohnrückerstattungen	-1'903.20					
1400.3030.01	Temporäre Arbeitskräfte	35'213.10		30'000.00		20'490.45	
1400.3040.01	Betreuungszulagen	1'032.25		3'000.00		3'000.00	
1400.3050.01	AG-Beiträge AHV, IV, EO, ALV, Verwaltungskosten	29'439.00		24'300.00		20'945.75	
1400.3052.01	AG-Beiträge an Pensionskasse	42'221.95		45'000.00		34'974.85	
1400.3053.01	AG-Beiträge an Unfallversicherungen	3'448.85		2'900.00		2'515.55	
1400.3054.01	AG-Beiträge an Familienausgleichskasse	6'894.70		5'300.00		4'919.65	
1400.3055.01	AG-Beiträge an Krankentaggeldversicherungen	5'201.55		4'400.00		3'913.00	
1400.3099.01	Rückstellung Ferien- und Überzeitguthaben	13'409.95				-10'616.55	
1400.3102.01	Publikationen (Baubewilligungen)	1'662.20		5'000.00		4'735.25	
1400.3110.01	Anschaffungen Mobiliar, Geräte	549.90		2'000.00		1'243.70	
1400.3130.01	Fremdenpolizeigebühren	70'162.50		92'500.00		89'298.90	
1400.3130.02	Alkoholabgaben	10'164.95		10'000.00		9'895.65	
1400.3130.04	Unentgeltliche Bestattungen	20'602.70		14'200.00		12'733.55	
1400.3132.01	Baubewilligungsgebühren	65'678.30		94'000.00		65'405.85	
1400.3132.02	Honorare externe Berater, Gutachter, Fachexperten Bauinspektorat	17'996.55		35'000.00		48'813.80	
1400.3132.03	Honorare externe Berater, Gutachter, Fachexperten Vermessung	9'233.15		21'000.00		9'602.85	
1400.4120.01	Alkoholabgaben		10'499.95		10'000.00		10'499.95
1400.4210.01	Gebühren Einwohnerdienste		139'269.50		144'500.00		159'644.20
1400.4210.02	Gebühren Baubewilligungen		149'074.70		203'000.00		218'578.05
1400.4210.04	Gebühren Siegelungen		19'841.20		26'600.00		20'762.40
1400.4210.05	Gebühren Einbürgerungen		25'800.00		16'100.00		19'050.00

Konto	Erfolgsrechnung Funktionale Gliederung ER	Rechnung 2025		Budget 2025		Rechnung 2024	
		Aufwand	Ertrag	Aufwand	Ertrag	Aufwand	Ertrag
<b>15</b>	<b>Feuerwehr</b>	<b>837'697.01</b>	<b>837'697.01</b>	<b>800'080.00</b>	<b>800'080.00</b>	<b>832'136.91</b>	<b>832'136.91</b>
<b>150</b>	<b>Feuerwehr</b>	<b>837'697.01</b>	<b>837'697.01</b>	<b>800'080.00</b>	<b>800'080.00</b>	<b>832'136.91</b>	<b>832'136.91</b>
<b>1500</b>	<b>Feuerwehr</b>	<b>837'697.01</b>	<b>837'697.01</b>	<b>800'080.00</b>	<b>800'080.00</b>	<b>832'136.91</b>	<b>832'136.91</b>
1500.3000.01	Funktionsentschädigungen und Sitzungsgelder	39'630.00		40'800.00		36'870.00	
1500.3010.01	Pikettenschädigungen	59'228.00		59'700.00		62'064.90	
1500.3010.02	Sold und Entschädigung Intervention	46'430.00		36'700.00		43'470.00	
1500.3010.03	Löhne	58'075.25		59'700.00		58'267.00	
1500.3010.04	Sold und Entschädigung Bereitschaft	160'405.00		122'800.00		137'730.00	
1500.3040.01	Betreuungszulagen	265.00		440.00		446.00	
1500.3043.01	Mietzinsreduktion Dienstwohnungen	10'576.80		12'000.00		8'525.10	
1500.3050.01	AG-Beiträge AHV, IV, EO, ALV, Verwaltungskosten	10'311.45		9'900.00		9'691.55	
1500.3052.01	AG-Beiträge an Pensionskasse	3'800.20		3'200.00		3'456.30	
1500.3053.01	AG-Beiträge an Unfallversicherungen	594.90		1'150.00		466.00	
1500.3054.01	AG-Beiträge an Familienausgleichskasse	2'397.30		2'400.00		2'252.95	
1500.3055.01	AG-Beiträge an Krankentaggeldversicherungen	602.95		590.00		526.10	
1500.3090.01	Kursentschädigungen	16'750.00		27'700.00		16'875.00	
1500.3090.02	Ausbildungskosten extern	16'624.05		31'400.00		27'698.90	
1500.3099.01	Ehrungen	7'280.58		1'700.00		4'735.15	
1500.3099.02	Medizinische Tauglichkeit	8'641.35		3'600.00		4'968.80	
1500.3100.01	Büromaterial	738.70		1'200.00		1'580.75	
1500.3101.01	Treibstoffe	4'881.82		6'400.00		6'133.70	
1500.3102.01	Drucksachen, Publikationen, Fachzeitschriften	9'617.60		5'900.00		5'488.00	
1500.3109.01	Diverses Verbrauchsmaterial	6'036.61		6'500.00		5'138.65	
1500.3111.01	Anschaffungen Material, Geräte, Ausrüstungen	84'832.34		80'000.00		74'379.15	
1500.3130.01	Telefon und Alarmeinrichtung	2'976.56		3'700.00		2'923.85	
1500.3130.02	Porti	288.45		2'300.00		2'258.00	
1500.3130.03	Dienstleistungen Dritter	1'891.78		16'300.00		10'404.66	
1500.3132.01	Ernstfalleinsätze						
1500.3132.01	Honorare externe Berater, Gutachter, Fachexperten	11'012.50		30'000.00		43'680.57	
1500.3134.01	Sachversicherungsprämien	8'768.55		8'400.00		7'658.35	
1500.3137.01	Verkehrsabgaben	1'732.70		2'000.00		1'783.75	
1500.3144.02	Baulicher Unterhalt Hochbauten					15'344.05	
1500.3151.01	Feuerwehr Unterhalt Material, Geräte, Ausrüstungen, Fahrzeuge	67'435.11		45'000.00		60'000.02	
1500.3153.01	Unterhalt Informatik	21'966.71		6'800.00		11'347.46	
1500.3170.01	Reisekosten und Spesen	5'100.00		5'800.00		5'438.60	
1500.3170.02	Mannschaftsverpflegungen	25'665.20		21'500.00		25'914.45	
1500.3180.01	Wertberichtigung gefährdete Ersatzabgaben	4'200.00				-753.25	
1500.3181.01	Forderungsverluste Ersatzabgaben	7'758.85		10'000.00		8'438.60	
1500.3181.01	Feuerwehrdienstpflicht						
1500.3300.61	Planmässige Abschreibungen Mobilien VV	41'796.90		42'300.00		41'796.85	
1500.3636.01	Verbandsbeiträge	2'533.80		2'600.00		2'486.95	
1500.3910.01	Interne Verrechnung von Dienstleistungen	12'850.00		15'600.00		8'650.00	
1500.3920.01	Interne Verrechnung von Mietkosten	74'000.00		74'000.00		74'000.00	
1500.4200.01	Ersatzabgaben		622'449.50		570'000.00		588'095.25
1500.4260.01	Feuerwehrdienstpflicht						
1500.4260.01	Rückerstattungen Einsätze		64'631.30		54'700.00		67'839.10
1500.4260.02	Verschiedene Rückerstattungen		678.10		1'700.00		861.35
1500.4260.04	Jährliche Grundgebühr		17'000.00		15'000.00		15'000.00
1500.4260.04	Brandmeldeanlagen						
1500.4260.05	Erträge nicht einsatzbezogen		1'207.00		3'500.00		2'154.50
1500.4270.01	Bussen		130.00				80.00
1500.4411.61	Gewinn aus Verkäufen Mobilien						29'600.00
1500.4510.01	Entnahme aus Spezialfinanzierung EK		31'218.11		65'680.00		38'426.71
1500.4634.01	Beiträge Gebäudeversicherung		100'383.00		89'500.00		90'080.00

Konto	Erfolgsrechnung Funktionale Gliederung ER	Rechnung 2025		Budget 2025		Rechnung 2024	
		Aufwand	Ertrag	Aufwand	Ertrag	Aufwand	Ertrag
<b>16</b>	<b>Verteidigung</b>	<b>324'883.00</b>	<b>19'381.40</b>	<b>272'000.00</b>	<b>42'500.00</b>	<b>276'132.63</b>	<b>11'830.00</b>
	Netto Aufwand		305'501.60		229'500.00		264'302.63
<b>161</b>	<b>Militärische Verteidigung</b>	<b>74'399.37</b>	<b>5'228.20</b>	<b>38'200.00</b>	<b>4'500.00</b>	<b>36'256.41</b>	<b>5'000.00</b>
	Netto Aufwand		69'171.17		33'700.00		31'256.41
<b>1610</b>	<b>Militärische Verteidigung</b>	<b>74'399.37</b>	<b>5'228.20</b>	<b>38'200.00</b>	<b>4'500.00</b>	<b>36'256.41</b>	<b>5'000.00</b>
1610.3100.01	Büromaterial			200.00			
1610.3101.01	Betriebs-, Verbrauchsmaterial	2'240.03		3'400.00		1'742.70	
	Schiessanlage						
1610.3120.01	Strom	2'229.08		2'600.00		2'249.65	
1610.3120.02	Wasser/Abwasser	1'065.85		500.00		906.00	
1610.3120.03	Kehricht	110.00		100.00		110.00	
1610.3130.01	Telefon	948.00		500.00		806.30	
1610.3134.01	Sachversicherungsprämien	2'522.40		1'800.00		1'967.40	
1610.3144.01	Baulicher Unterhalt Schiessanlage	46'834.21		16'000.00		12'637.06	
1610.3300.41	Planmässige Abschreibungen	4'724.80		4'700.00		4'724.80	
	Hochbauten VV						
1610.3910.01	Interne Verrechnung von	13'725.00		8'400.00		11'112.50	
	Dienstleistungen						
1610.4260.01	Verschiedene Rückerstattungen		5'228.20		4'500.00		5'000.00
<b>162</b>	<b>Zivile Verteidigung</b>	<b>250'483.63</b>	<b>14'153.20</b>	<b>233'800.00</b>	<b>38'000.00</b>	<b>239'876.22</b>	<b>6'830.00</b>
	Netto Aufwand		236'330.43		195'800.00		233'046.22
<b>1620</b>	<b>Zivilschutz</b>	<b>195'879.83</b>	<b>14'153.20</b>	<b>181'800.00</b>	<b>38'000.00</b>	<b>186'309.10</b>	<b>6'830.00</b>
1620.3000.01	Entschädigungen, Sitzungsgelder	100.00		400.00		250.00	
1620.3101.01	Betriebs-, Verbrauchsmaterial	254.40		500.00			
1620.3111.01	Anschaffungen Apparate, Geräte	647.50		500.00			
1620.3120.01	Strom	1'851.65		2'500.00		2'349.25	
1620.3120.02	Wasser/Abwasser	906.00		1'000.00			
1620.3130.01	Telefon und Alarmeinrichtung	2'335.20		2'500.00		2'335.20	
1620.3134.01	Sachversicherungsprämien	4'230.20		4'400.00		2'864.70	
1620.3144.01	Baulicher Unterhalt	10'509.98		4'500.00		1'434.55	
1620.3151.01	Unterhalt Apparate, Geräte, Fahrzeuge	6'665.60		3'500.00		112.20	
1620.3612.01	Entschädigungen an RKZ BBM					32'078.25	
1620.3612.02	Entschädigungen an ZSO Bern plus	162'779.30		150'000.00		137'684.95	
1620.3910.01	Interne Verrechnung von	5'600.00		12'000.00		7'200.00	
	Dienstleistungen						
1620.4260.01	Verschiedene Rückerstattungen		7'573.20		1'000.00		
1620.4470.01	Mietzinse		1'830.00		2'000.00		1'830.00
1620.4631.01	Unterhaltspauschale Kanton		4'750.00		5'000.00		5'000.00
1620.4631.02	Beiträge Ersatzbeitragsfonds				30'000.00		
<b>1627</b>	<b>Regionaler Führungsstab</b>	<b>54'603.80</b>		<b>52'000.00</b>		<b>53'567.12</b>	
1627.3612.01	Entschädigungen an Regionales Führungsorgan RFO	54'603.80		52'000.00		53'567.12	

Konto	Erfolgsrechnung Funktionale Gliederung ER	Rechnung 2025		Budget 2025		Rechnung 2024	
		Aufwand	Ertrag	Aufwand	Ertrag	Aufwand	Ertrag
<b>2</b>	<b>Bildung</b>	<b>17'774'324.95</b>	<b>3'322'318.40</b>	<b>17'270'350.00</b>	<b>3'129'200.00</b>	<b>16'712'506.99</b>	<b>3'258'140.46</b>
	Netto Aufwand		14'452'006.55		14'141'150.00		13'454'366.53
<b>21</b>	<b>Obligatorische Schule</b>	<b>17'716'051.40</b>	<b>3'290'210.45</b>	<b>17'174'600.00</b>	<b>3'078'700.00</b>	<b>16'660'686.79</b>	<b>3'233'092.26</b>
	Netto Aufwand		14'425'840.95		14'095'900.00		13'427'594.53
<b>211</b>	<b>Eingangsstufe</b>	<b>808'324.96</b>		<b>917'050.00</b>	<b>7'400.00</b>	<b>738'564.83</b>	<b>7'552.00</b>
	Netto Aufwand		808'324.96		909'650.00		731'012.83
<b>2110</b>	<b>Kindergarten</b>	<b>808'324.96</b>		<b>917'050.00</b>	<b>7'400.00</b>	<b>738'564.83</b>	<b>7'552.00</b>
2110.3020.02	Löhne Gesundheitskoordination	5'013.65		5'600.00		5'554.50	
2110.3050.01	AG-Beiträge AHV, IV, EO, ALV, Verwaltungskosten			100.00			
2110.3054.01	AG-Beiträge an Familienausgleichskasse			30.00			
2110.3055.01	AG-Beiträge an Krankentaggeldversicherungen			20.00			
2110.3090.01	Aus- und Weiterbildung	4'737.39		6'000.00		5'727.90	
2110.3100.01	Büromaterial	2'317.00		4'300.00		3'676.85	
2110.3103.01	Bücher	2'050.27		3'200.00		3'567.20	
2110.3104.01	Lehrmittel	42'962.85		50'100.00		54'046.83	
2110.3110.01	Anschaffungen Mobiliar, Geräte	9'381.63		20'400.00		13'718.60	
2110.3130.01	Telefon und Porti	5'952.10		7'600.00		5'083.45	
2110.3130.02	Dienstleistungen Dritter	5'090.30		9'000.00		5'539.90	
2110.3134.01	Sachversicherungsprämien	1'007.75		800.00		733.10	
2110.3150.01	Unterhalt Mobiliar, Geräte	1'574.80		4'800.00		428.70	
2110.3153.01	Unterhalt Informatik (Hardware)	16'608.00		19'000.00		16'583.40	
2110.3158.01	Unterhalt immaterielle Anlagen (Software)	18'713.07		18'800.00		10'704.85	
2110.3171.01	Exkursionen, Schulreisen, Lager	9'223.40		17'300.00		16'692.60	
2110.3611.01	Entschädigung an Kanton Lehrerbesoldungen	683'692.75		750'000.00		596'506.95	
2110.4612.01	Schulgelder anderer Gemeinden				7'400.00		7'552.00
<b>212</b>	<b>Primarstufe</b>	<b>3'019'797.36</b>	<b>76'979.00</b>	<b>3'117'300.00</b>	<b>36'000.00</b>	<b>3'161'642.34</b>	<b>66'120.00</b>
	Netto Aufwand		2'942'818.36		3'081'300.00		3'095'522.34
<b>2120</b>	<b>Primarstufe</b>	<b>3'019'797.36</b>	<b>76'979.00</b>	<b>3'117'300.00</b>	<b>36'000.00</b>	<b>3'161'642.34</b>	<b>66'120.00</b>
2120.3090.01	Aus- und Weiterbildung	6'591.60		9'000.00		7'643.50	
2120.3100.01	Büromaterial	5'314.24		10'800.00		9'014.81	
2120.3103.01	Bücher	4'279.25		5'400.00		4'192.65	
2120.3104.01	Lehrmittel	101'081.49		142'000.00		110'519.70	
2120.3110.01	Anschaffungen Mobiliar, Geräte	31'609.97		33'100.00		26'317.68	
2120.3130.01	Telefon und Porti	2'630.80		5'800.00		3'711.26	
2120.3130.02	Dienstleistungen Dritter	3'438.70		6'600.00		10'790.50	
2120.3134.01	Sachversicherungsprämien	6'913.55		4'400.00		4'408.50	
2120.3150.01	Unterhalt Mobiliar, Geräte	2'096.85		7'200.00		5'147.05	
2120.3153.01	Unterhalt Informatik (Hardware)	25'667.70		28'000.00		25'377.85	
2120.3158.01	Unterhalt immaterielle Anlagen (Software)	25'701.75		28'000.00		15'708.69	
2120.3171.01	Exkursionen, Schulreisen, Lager	27'988.61		47'000.00		35'860.40	
2120.3320.01	Planmässige Abschreibungen Informatik	23'084.60		40'000.00		50'454.50	
2120.3611.01	Entschädigung an Kanton Lehrerbesoldungen	2'753'398.25		2'750'000.00		2'847'221.75	
2120.3612.01	Entschädigungen an auswärtige Schulen					5'273.50	
2120.4612.01	Schulgelder anderer Gemeinden		76'979.00		36'000.00		66'120.00
<b>213</b>	<b>Oberstufe</b>	<b>3'013'621.26</b>	<b>215'092.10</b>	<b>3'039'500.00</b>	<b>271'000.00</b>	<b>2'650'668.20</b>	<b>256'312.05</b>
	Netto Aufwand		2'798'529.16		2'768'500.00		2'394'356.15
<b>2130</b>	<b>Sekundarstufe I</b>	<b>3'013'621.26</b>	<b>215'092.10</b>	<b>3'039'500.00</b>	<b>271'000.00</b>	<b>2'650'668.20</b>	<b>256'312.05</b>
2130.3020.02	Löhne Gesundheitskoordination	20'300.45		22'000.00		24'643.15	
2130.3020.03	Löhne freiwilliges Werken	2'160.00		3'600.00		2'560.00	
2130.3050.01	AG-Beiträge AHV, IV, EO, ALV, Verwaltungskosten	139.40		500.00		139.45	
2130.3053.01	AG-Beiträge an Unfallversicherungen	4.50		100.00		0.10	
2130.3054.01	AG-Beiträge an Familienausgleichskasse	32.40		100.00		32.40	

Konto	Erfolgsrechnung Funktionale Gliederung ER	Rechnung 2025		Budget 2025		Rechnung 2024	
		Aufwand	Ertrag	Aufwand	Ertrag	Aufwand	Ertrag
2130.3055.01	AG-Beiträge an Krankentaggeldversicherungen	24.65		100.00		35.95	
2130.3090.01	Aus- und Weiterbildung Moos, Dorf	7'398.35		8'000.00		1'086.00	
2130.3090.02	Aus- und Weiterbildung Seidenberg	7'432.21		7'500.00		8'942.90	
2130.3100.01	Büromaterial Moos, Dorf	9'442.13		9'600.00		9'176.10	
2130.3100.02	Büromaterial Seidenberg	8'728.81		9'000.00		6'378.60	
2130.3103.01	Bücher Moos, Dorf	3'658.29		3'800.00		3'617.98	
2130.3103.02	Bücher Seidenberg	1'829.50		3'300.00		2'211.80	
2130.3104.01	Lehrmittel Moos, Dorf	157'791.71		172'000.00		163'848.64	
2130.3104.02	Lehrmittel Seidenberg	167'365.34		168'000.00		134'512.67	
2130.3110.01	Anschaffungen Mobilien, Geräte Moos, Dorf	38'400.23		38'700.00		22'071.68	
2130.3110.02	Anschaffungen Mobilien, Geräte Seidenberg	30'394.18		29'500.00		48'802.77	
2130.3130.01	Telefon und Porti Moos, Dorf	2'730.25		6'300.00		1'465.35	
2130.3130.02	Telefon und Porti Seidenberg	2'181.60		3'000.00		1'286.10	
2130.3130.03	Dienstleistungen Dritter Moos, Dorf	4'622.50		6'500.00		3'240.25	
2130.3130.04	Dienstleistungen Dritter, Seidenberg	10'297.10		4'800.00		3'284.85	
2130.3134.01	Sachversicherungsprämien	5'694.35		3'700.00		3'638.40	
2130.3150.01	Unterhalt Mobilien, Geräte Moos, Dorf	6'670.15		6'400.00		8'258.20	
2130.3150.02	Unterhalt Mobilien, Geräte Seidenberg	4'004.60		6'000.00		2'611.06	
2130.3153.01	Unterhalt Informatik (Hardware) Moos, Dorf	26'338.45		25'200.00		28'957.75	
2130.3153.02	Unterhalt Informatik (Hardware) Seidenberg	26'700.80		23'600.00		26'903.95	
2130.3158.01	Unterhalt immaterielle Anlagen (Software) Moos, Dorf	24'961.90		25'000.00		17'372.00	
2130.3158.02	Unterhalt immaterielle Anlagen (Software) Seidenberg	22'358.85		23'500.00		14'427.60	
2130.3171.01	Exkursionen, Schulreisen, Lager Moos, Dorf	65'047.86		89'700.00		49'246.39	
2130.3171.02	Exkursionen, Schulreisen, Lager Seidenberg	77'367.60		101'000.00		51'831.77	
2130.3320.01	Planmässige Abschreibungen Informatik	24'120.55		80'000.00		78'832.20	
2130.3611.01	Entschädigung an Kanton Lehrerbesoldungen	1'424'319.50		1'578'000.00		1'325'733.80	
2130.3612.01	Entschädigungen an auswärtige Schulen	831'103.05		581'000.00		605'518.34	
2130.4250.01	Verkaufserlöse		7'570.10		6'300.00		8'891.55
2130.4260.01	Verschiedene Rückerstattungen				700.00		-4'100.00
2130.4612.01	Schulgelder anderer Gemeinden		207'522.00		264'000.00		251'520.50
<b>214</b>	<b>Musikschulen</b>	<b>1'051'095.02</b>		<b>839'300.00</b>		<b>852'317.49</b>	
	Netto Aufwand		1'051'095.02		839'300.00		852'317.49
<b>2140</b>	<b>Musikschulen</b>	<b>1'051'095.02</b>		<b>839'300.00</b>		<b>852'317.49</b>	
2140.3632.01	Beiträge auswärtige Musikschulen	30'329.15		25'000.00		38'740.10	
2140.3636.01	Beiträge Musikschule Muri-Gümligen	936'547.87		730'000.00		729'359.39	
2140.3920.01	Interne Verrechnung von Mietkosten	84'218.00		84'300.00		84'218.00	
<b>217</b>	<b>Schulliegenschaften</b>	<b>4'843'069.97</b>	<b>209'787.50</b>	<b>4'362'700.00</b>	<b>230'300.00</b>	<b>4'624'796.02</b>	<b>225'847.00</b>
	Netto Aufwand		4'633'282.47		4'132'400.00		4'398'949.02
<b>2170</b>	<b>Schulliegenschaften</b>	<b>4'843'069.97</b>	<b>209'787.50</b>	<b>4'362'700.00</b>	<b>230'300.00</b>	<b>4'624'796.02</b>	<b>225'847.00</b>
2170.3010.01	Löhne Schulhausabwarte + Raumpfleger	903'702.90		622'000.00		576'577.55	
2170.3010.02	Löhne Aushilfen	135'293.65		410'000.00		426'397.45	
2170.3010.09	Lohnrückerstattungen	-24'808.25		-6'000.00		-2'395.90	
2170.3040.01	Betreuungszulagen	7'069.10		8'200.00		5'160.00	
2170.3050.01	AG-Beiträge AHV, IV, EO, ALV, Verwaltungskosten	62'871.75		67'600.00		61'095.25	
2170.3052.01	AG-Beiträge an Pensionskasse	74'128.70		64'000.00		74'687.35	
2170.3053.01	AG-Beiträge an Unfallversicherungen	10'482.65		23'000.00		11'802.60	
2170.3054.01	AG-Beiträge an Familienausgleichskasse	14'659.40		15'400.00		14'284.45	
2170.3055.01	AG-Beiträge an Krankentaggeldversicherungen	9'378.40		10'000.00		9'276.10	
2170.3090.01	Aus- und Weiterbildung	5'440.00		4'300.00		6'255.00	

Konto	Erfolgsrechnung Funktionale Gliederung ER	Rechnung 2025		Budget 2025		Rechnung 2024	
		Aufwand	Ertrag	Aufwand	Ertrag	Aufwand	Ertrag
2170.3099.01	Rückstellung Ferien- und Überzeitguthaben	-1'781.35				1'884.55	
2170.3101.01	Betriebs-, Verbrauchsmaterial	37'469.61		40'000.00		37'670.88	
2170.3101.02	Reinigungs-, Waschmittel	73'653.98		80'000.00		81'711.65	
2170.3101.03	Desinfektionsmaterial Lehrschwimmbecken	3'862.50		6'000.00		5'134.25	
2170.3110.01	Anschaffungen Mobiliar, Geräte	31'611.89		24'500.00		17'811.63	
2170.3111.01	Anschaffungen Apparate, Geräte	46'991.32		37'000.00		28'984.85	
2170.3112.01	Dienstkleider	347.10		1'000.00		265.10	
2170.3120.01	Heizmaterial	506'964.10		400'000.00		646'812.10	
2170.3120.02	Strom	178'624.27		150'000.00		211'796.02	
2170.3120.03	Wasser/Abwasser	123'034.65		145'000.00		121'804.20	
2170.3120.04	Kehricht	28'773.75		25'300.00		39'183.15	
2170.3130.01	Telefon	7'794.65		3'600.00		4'213.20	
2170.3130.02	Badwasserproben			500.00		1'987.21	
2170.3130.03	Umzugskosten Schulhäuser	56'662.10		25'000.00		26'865.15	
2170.3130.04	Reinigung Schulanlagen			15'000.00			
2170.3131.01	Planung und Projektierung Melchenbühl Provisorium	12'990.70		5'000.00		116'099.20	
2170.3131.02	Planung und Projektierung Horbern Provisorium (Containerschule)	9'710.25					
2170.3132.01	Honorare externe Berater, Gutachter, Fachexperten	1'920.20		45'000.00			
2170.3134.01	Sachversicherungsprämien	88'132.55		63'000.00		85'975.55	
2170.3143.01	Baulicher Unterhalt Aussenanlagen Schule	13'448.10		41'600.00		37'925.15	
2170.3144.01	Baulicher Unterhalt Schulanlagen	677'506.10		553'800.00		554'653.93	
2170.3151.01	Unterhalt Apparate, Geräte	14'415.55		8'000.00		7'757.60	
2170.3153.03	Informatik-Unterhalt (Hardware) Melchenbühl					256.00	
2170.3160.01	Baurechtszins	17'166.00		17'200.00		34'332.00	
2170.3161.01	Miete Mobilien	14'478.15		15'000.00		14'025.40	
2170.3161.02	Miete Räume			3'600.00			
2170.3170.01	Reisekosten und Spesen	437.90		700.00		737.50	
2170.3300.31	Planmässige Abschreibungen übrige Tiefbauten	39'235.85		34'200.00		25'354.75	
2170.3300.41	Planmässige Abschreibungen Hochbauten VV	641'352.20		450'000.00		395'659.90	
2170.3300.61	Planmässige Abschreibungen Mobilien VV	74'688.90		7'100.00		7'070.80	
2170.3300.91	Planmässige Abschreibungen bestehendes VV beim Übergang auf HRM2	787'100.00		787'100.00		787'100.00	
2170.3320.91	Planmässige Abschreibungen übrige immaterielle Anlagen	17'888.15		12'000.00		11'159.45	
2170.3910.01	Interne Verrechnung von Dienstleistungen	140'372.50		148'000.00		137'425.00	
2170.4240.01	Dienstleistungen Facility Management		100.00		25'000.00		23'762.00
2170.4260.01	Rückerstattungen Nebenkosten		303.50		500.00		515.15
2170.4260.02	Verschiedene Rückerstattungen		36'573.60				6'452.20
2170.4470.01	Mietzinse		13'475.00		12'800.00		10'500.00
2170.4471.01	Mietzinse Abwartwohnungen		43'418.50		42'000.00		38'741.50
2170.4472.01	Benützungsgebühren		115'916.90		150'000.00		145'876.15
<b>218</b>	<b>Tagesbetreuung</b>	<b>4'013'138.10</b>	<b>2'760'388.85</b>	<b>3'937'000.00</b>	<b>2'503'000.00</b>	<b>3'660'542.84</b>	<b>2'650'046.21</b>
	Netto Aufwand		1'252'749.25		1'434'000.00		1'010'496.63
<b>2180</b>	<b>Tagesbetreuung</b>	<b>4'013'138.10</b>	<b>2'760'388.85</b>	<b>3'937'000.00</b>	<b>2'503'000.00</b>	<b>3'660'542.84</b>	<b>2'650'046.21</b>
2180.3020.02	Löhne	2'583'672.95		2'560'000.00		2'357'596.50	
2180.3020.09	Lohnrückerstattungen	-416.25		-25'000.00		-14'535.70	
2180.3040.01	Betreuungszulagen	12'787.00		5'900.00		9'614.60	
2180.3050.01	AG-Beiträge AHV, IV, EO, ALV, Verwaltungskosten	159'459.65		160'000.00		144'167.20	
2180.3052.01	AG-Beiträge an Pensionskasse	205'099.10		219'000.00		192'706.65	
2180.3053.01	AG-Beiträge an Unfallversicherungen	17'395.40		19'000.00		16'096.00	
2180.3054.01	AG-Beiträge an Familienausgleichskasse	37'223.85		38'000.00		33'799.40	
2180.3055.01	AG-Beiträge an Krankentaggeldversicherungen	27'600.50		19'000.00		25'310.35	
2180.3090.01	Aus- und Weiterbildung	5'940.10		10'000.00		9'486.00	
2180.3090.02	Übriger Personalaufwand	2'868.80		3'000.00		3'000.00	

Konto	Erfolgsrechnung Funktionale Gliederung ER	Rechnung 2025		Budget 2025		Rechnung 2024	
		Aufwand	Ertrag	Aufwand	Ertrag	Aufwand	Ertrag
2180.3100.01	Büromaterial	3'761.72		6'000.00		3'697.25	
2180.3101.01	Betriebs-, Verbrauchsmaterial	15'189.52		14'000.00		14'171.01	
2180.3104.01	Lehrmittel	6'291.56		8'000.00		7'324.08	
2180.3105.01	Lebensmittel	530'894.25		520'000.00		507'276.45	
2180.3110.01	Anschaffungen Mobiliar, Geräte	25'996.44		23'000.00		16'031.11	
2180.3130.01	Telefon	2'814.10		3'400.00		3'458.10	
2180.3130.02	Porti	428.90		1'500.00		844.45	
2180.3130.03	Schülertransporte	775.60		1'800.00		722.80	
2180.3132.01	Honorare externe Berater, Gutachter, Fachexpoerten TS			1'000.00			
2180.3134.01	Sachversicherungsprämien	570.00		600.00		530.00	
2180.3150.01	Unterhalt Mobiliar, Geräte	7'562.25		5'000.00		3'491.05	
2180.3158.01	Unterhalt immaterielle Anlagen (Software)	2'292.45		5'000.00		5'744.75	
2180.3160.01	Mietzinse	26'074.00		25'000.00		16'057.10	
2180.3170.01	Reisekosten und Spesen	5'676.16		3'800.00		3'894.31	
2180.3171.01	Sportevents	1'315.45		4'000.00		3'268.73	
2180.3611.01	Entschädigung an Kanton Lehrerbesoldungen	331'864.60		306'000.00		296'790.65	
2180.4240.01	Elternbeiträge Betreuung		1'488'545.45		1'190'000.00		1'349'858.45
2180.4240.02	Elternbeiträge Verpflegung		485'812.40		450'000.00		442'964.20
2180.4240.03	Elternbeiträge Aufwandgebühr		1'560.00		2'000.00		1'560.00
2180.4631.01	Beiträge vom Kanton		784'471.00		856'000.00		847'230.00
2180.4631.02	J+S Beiträge				5'000.00		8'433.56
<b>219</b>	<b>Obligatorische Schule</b>	<b>967'004.73</b>	<b>27'963.00</b>	<b>961'750.00</b>	<b>31'000.00</b>	<b>972'155.07</b>	<b>27'215.00</b>
	Netto Aufwand		939'041.73		930'750.00		944'940.07
<b>2190</b>	<b>Schulverwaltung</b>	<b>468'323.17</b>	<b>7'000.00</b>	<b>467'530.00</b>	<b>12'000.00</b>	<b>469'071.35</b>	<b>7'000.00</b>
2190.3010.01	Löhne Schulverwaltung	346'492.67		351'000.00		376'528.65	
2190.3010.09	Lohnrückerstattungen	-15'091.00					
2190.3040.01	Betreuungszulagen	3'990.00		3'900.00		4'591.80	
2190.3050.01	AG-Beiträge AHV, IV, EO, ALV, Verwaltungskosten	22'053.05		22'700.00		24'389.95	
2190.3052.01	AG-Beiträge an Pensionskasse	35'501.20		44'000.00		41'850.90	
2190.3053.01	AG-Beiträge an Unfallversicherungen	2'406.60		2'630.00		2'713.40	
2190.3054.01	AG-Beiträge an Familienausgleichskasse	5'133.90		5'300.00		5'674.95	
2190.3055.01	AG-Beiträge an Krankentaggeldversicherungen	3'338.10		3'600.00		3'711.05	
2190.3090.01	Aus- und Weiterbildung			2'000.00		350.00	
2190.3099.01	Rückstellung Ferien- und Überzeitguthaben	1'459.10				-13'350.00	
2190.3100.01	Büromaterial	3'641.35		3'100.00		3'273.25	
2190.3110.01	Anschaffungen Mobiliar, Geräte	40'382.95		10'000.00		563.10	
2190.3130.01	Telefon und Porti	240.00		100.00		477.40	
2190.3150.01	Unterhalt Mobiliar, Geräte			500.00		159.00	
2190.3158.01	Unterhalt immaterielle Anlagen (Software)	12'695.50		13'700.00		13'269.30	
2190.3170.01	Reisekosten und Spesen	6'079.75		5'000.00		4'868.60	
2190.4910.01	Interne Verrechnung von Dienstleistungen		7'000.00		12'000.00		7'000.00
<b>2191</b>	<b>Schulleitung</b>	<b>238'639.05</b>		<b>216'120.00</b>		<b>247'412.10</b>	
2191.3010.01	Löhne Schulleitung	101'931.35		96'000.00		98'906.35	
2191.3040.01	Betreuungszulagen	1'368.00		1'300.00		1'422.00	
2191.3050.01	AG-Beiträge AHV, IV, EO, ALV, Verwaltungskosten	6'580.50		6'300.00		6'385.15	
2191.3052.01	AG-Beiträge an Pensionskasse	7'664.30		10'000.00		8'822.10	
2191.3053.01	AG-Beiträge an Unfallversicherungen	749.60		720.00		718.00	
2191.3054.01	AG-Beiträge an Familienausgleichskasse	1'530.10		1'400.00		1'484.40	
2191.3055.01	AG-Beiträge an Krankentaggeldversicherungen	1'161.80		1'200.00		1'127.70	
2191.3099.01	Rückstellung Ferien- und Überzeitguthaben	5'414.45				1'353.00	
2191.3130.01	Telefon					20.00	
2191.3611.01	Entschädigung an Kanton Lehrerbesoldungen	111'938.95		99'000.00		126'873.40	

Konto	Erfolgsrechnung Funktionale Gliederung ER	Rechnung 2025		Budget 2025		Rechnung 2024	
		Aufwand	Ertrag	Aufwand	Ertrag	Aufwand	Ertrag
2191.3636.01	Beiträge an private Organisationen ohne Erwerbszweck (Vereinsbeiträge)	300.00		200.00		300.00	
<b>2194</b>	<b>Freiwilliger Schulsport</b>	<b>12'573.90</b>		<b>27'000.00</b>		<b>13'075.55</b>	
2194.3020.01	Löhne	11'487.60		25'000.00		12'836.95	
2194.3050.01	AG-Beiträge AHV, IV, EO, ALV, Verwaltungskosten	758.15		1'300.00		145.00	
2194.3053.01	AG-Beiträge an Unfallversicherungen	35.75		200.00		35.80	
2194.3054.01	AG-Beiträge an Familienausgleichskasse	176.25		400.00		33.70	
2194.3055.01	AG-Beiträge an Krankentaggeldversicherungen	116.15		100.00		24.10	
<b>2195</b>	<b>Schülertransporte</b>	<b>3'600.00</b>		<b>3'600.00</b>		<b>3'600.00</b>	
2195.3130.01	Schülertransporte	3'600.00		3'600.00		3'600.00	
<b>2197</b>	<b>Schulsozialdienst</b>	<b>243'868.61</b>	<b>20'963.00</b>	<b>247'500.00</b>	<b>19'000.00</b>	<b>238'996.07</b>	<b>20'215.00</b>
2197.3010.01	Löhne	191'844.20		191'600.00		187'966.55	
2197.3010.09	Lohnrückerstattungen	-2'371.45		-5'000.00			
2197.3040.01	Betreuungszulagen	1'963.50		2'100.00		2'150.00	
2197.3050.01	AG-Beiträge AHV, IV, EO, ALV, Verwaltungskosten	12'379.70		12'600.00		12'129.65	
2197.3052.01	AG-Beiträge an Pensionskasse	15'352.20		19'500.00		15'109.80	
2197.3053.01	AG-Beiträge an Unfallversicherungen	1'392.55		1'400.00		1'368.15	
2197.3054.01	AG-Beiträge an Familienausgleichskasse	2'878.05		2'900.00		2'819.15	
2197.3055.01	AG-Beiträge an Krankentaggeldversicherungen	1'929.00		2'000.00		1'881.20	
2197.3090.01	Aus- und Weiterbildung	4'852.30		4'400.00		409.15	
2197.3100.01	Büromaterial	220.50		200.00		202.80	
2197.3104.02	Lehrmittel	1'108.00		1'100.00		1'111.47	
2197.3110.01	Anschaffungen Mobiliar, Geräte	756.35		1'000.00		1'437.25	
2197.3118.01	Anschaffungen IT Software	236.00					
2197.3130.01	Telefon	968.55		1'200.00		875.75	
2197.3150.01	Unterhalt Mobiliar, Geräte			300.00			
2197.3158.01	Unterhalt immaterielle Anlagen (Software)	15.00		400.00		325.75	
2197.3170.01	Reisekosten und Spesen	152.40		500.00		530.40	
2197.3636.01	Beiträge an Veranstaltungen	9'841.76		11'000.00		10'679.00	
2197.3636.02	Beiträge an private Organisationen ohne Erwerbszweck (Vereine)	350.00		300.00			
2197.4631.01	Beiträge vom Kanton		20'963.00		19'000.00		20'215.00
<b>29</b>	<b>Übriges Bildungswesen</b>	<b>58'273.55</b>	<b>32'107.95</b>	<b>95'750.00</b>	<b>50'500.00</b>	<b>51'820.20</b>	<b>25'048.20</b>
	Netto Aufwand		26'165.60		45'250.00		26'772.00
<b>291</b>	<b>Verwaltung</b>	<b>11'372.95</b>		<b>15'000.00</b>		<b>8'505.00</b>	
	Netto Aufwand		11'372.95		15'000.00		8'505.00
<b>2910</b>	<b>Verwaltung</b>	<b>11'372.95</b>		<b>15'000.00</b>		<b>8'505.00</b>	
2910.3000.01	Entschädigungen, Sitzungsgelder Schulkommission	9'572.95		12'500.00		6'905.00	
2910.3199.01	Freier Kredit Schulkommission	1'800.00		2'500.00		1'600.00	
<b>299</b>	<b>Bildung</b>	<b>46'900.60</b>	<b>32'107.95</b>	<b>80'750.00</b>	<b>50'500.00</b>	<b>43'315.20</b>	<b>25'048.20</b>
	Netto Aufwand		14'792.65		30'250.00		18'267.00
<b>2990</b>	<b>Übrige Bildung</b>	<b>46'900.60</b>	<b>32'107.95</b>	<b>80'750.00</b>	<b>50'500.00</b>	<b>43'315.20</b>	<b>25'048.20</b>
2990.3171.01	Jugendportlager	16'835.60		35'000.00		34'375.20	
2990.3171.02	Lager zur Förderung der Zweisprachigkeit in Schulen			750.00			
2990.3635.01	Schulgelder 10. Schuljahre	30'065.00		45'000.00		8'940.00	
2990.4240.01	Elternbeiträge Jugendportlager		3'380.00		7'500.00		4'270.00
2990.4240.02	Elternbeiträge 10. Schuljahre		17'622.35		18'000.00		4'023.00
2990.4631.01	J+S Beiträge		11'105.60		25'000.00		16'755.20

Konto	Erfolgsrechnung Funktionale Gliederung ER	Rechnung 2025		Budget 2025		Rechnung 2024	
		Aufwand	Ertrag	Aufwand	Ertrag	Aufwand	Ertrag
<b>3</b>	<b>Kultur, Sport und Freizeit</b>	<b>3'736'168.67</b>	<b>550'786.50</b>	<b>3'486'990.00</b>	<b>517'300.00</b>	<b>3'536'864.63</b>	<b>482'364.55</b>
	Netto Aufwand		3'185'382.17		2'969'690.00		3'054'500.08
<b>32</b>	<b>Übrige Kultur</b>	<b>1'189'667.51</b>	<b>32'972.00</b>	<b>988'790.00</b>	<b>43'000.00</b>	<b>1'044'840.80</b>	<b>37'001.50</b>
	Netto Aufwand		1'156'695.51		945'790.00		1'007'839.30
<b>321</b>	<b>Bibliotheken</b>	<b>229'214.84</b>		<b>239'040.00</b>		<b>234'844.85</b>	
	Netto Aufwand		229'214.84		239'040.00		234'844.85
<b>3210</b>	<b>Bibliotheken</b>	<b>229'214.84</b>		<b>239'040.00</b>		<b>234'844.85</b>	
3210.3010.01	Löhne Bibliothek	13'315.60		20'000.00		19'402.10	
3210.3050.01	AG-Beiträge AHV, IV, EO, ALV, Verwaltungskosten	854.25		1'300.00		1'252.20	
3210.3053.01	AG-Beiträge an Unfallversicherungen	46.00		400.00		1.10	
3210.3054.01	AG-Beiträge an Familienausgleichskasse	199.00		300.00		291.10	
3210.3055.01	AG-Beiträge an Krankentaggeldversicherungen	151.75		240.00		221.15	
3210.3101.01	Betriebs-, Verbrauchsmaterial	403.48		500.00		481.76	
3210.3103.01	Anschaffungen Bücher	5'000.00		5'000.00		5'705.90	
3210.3110.01	Anschaffungen Mobiliar, Geräte					80.95	
3210.3120.01	Nebenkosten (Heizung, Strom, Wasser, Abwasser)	4'647.64		7'500.00		7'214.87	
3210.3120.02	Strom	2'221.70		2'000.00		2'802.25	
3210.3120.04	Kehricht	130.00		100.00		130.00	
3210.3134.01	Sachversicherungsprämien	50.00		100.00		50.00	
3210.3144.01	Baulicher Unterhalt	6'473.02		4'500.00		986.45	
3210.3144.02	Erneuerungsfonds	5'640.00		6'400.00		5'640.00	
3210.3160.01	Diverse Nebenkosten	4'868.92		5'600.00		5'571.54	
3210.3160.02	Baurechtszins	3'413.48		3'400.00		3'413.48	
3210.3636.01	Beiträge Bibliotheksbetreiber	181'600.00		181'600.00		181'600.00	
3210.3910.01	Interne Verrechnung von Dienstleistungen	200.00		100.00			
<b>322</b>	<b>Konzert und Theater</b>	<b>28'560.30</b>		<b>21'300.00</b>		<b>27'560.30</b>	
	Netto Aufwand		28'560.30		21'300.00		27'560.30
<b>3220</b>	<b>Konzert und Theater</b>	<b>28'560.30</b>		<b>21'300.00</b>		<b>27'560.30</b>	
3220.3636.02	Beiträge Theater an der Effingerstrasse	5'000.00		4'000.00		5'000.00	
3220.3636.03	Beiträge Theater Matte	4'000.00		4'000.00		5'000.00	
3220.3636.04	Beiträge Musikgesellschaft Harmonie Muri-Gümligen	7'500.00		7'500.00		7'500.00	
3220.3636.05	Beiträge Junge Bühne Bern	2'000.00		2'000.00			
3220.3660.61	Planmässige Abschreibungen Investitionsbeiträge	10'060.30		3'800.00		10'060.30	
<b>329</b>	<b>Kultur</b>	<b>931'892.37</b>	<b>32'972.00</b>	<b>728'450.00</b>	<b>43'000.00</b>	<b>782'435.65</b>	<b>37'001.50</b>
	Netto Aufwand		898'920.37		685'450.00		745'434.15
<b>3290</b>	<b>Übrige Kultur</b>	<b>142'395.05</b>	<b>3'000.00</b>	<b>121'100.00</b>	<b>3'000.00</b>	<b>122'488.20</b>	<b>2'950.00</b>
3290.3000.01	Entschädigungen, Sitzungsgelder Kulturkommission	4'060.00		3'200.00		3'250.00	
3290.3100.01	Büromaterial	5'745.35		100.00			
3290.3130.01	Bundesfeier	21'813.30		18'000.00		15'719.70	
3290.3199.01	Freier Kredit Kulturkommission	481.40		900.00		273.40	
3290.3636.01	Unterstützung von Kulturprojekten	13'045.00		15'000.00		8'377.60	
3290.3636.02	Beiträge Kulturverein Muri-Gümligen	10'000.00		10'000.00		10'000.00	
3290.3636.03	Verschiedene Beiträge der Kulturkommission	10'400.00		10'000.00		10'700.00	
3290.3636.04	Beiträge Mettlen-Konzerte	3'500.00		3'500.00		3'500.00	
3290.3636.05	Jugendbatzen	52'400.00		42'400.00		50'180.00	
3290.3910.01	Interne Verrechnung von Dienstleistungen	20'950.00		18'000.00		20'487.50	
3290.4240.01	Vermietungen Mobilien		3'000.00		3'000.00		2'950.00
<b>3291</b>	<b>Mattenhofsaal</b>	<b>409'062.55</b>	<b>29'972.00</b>	<b>283'900.00</b>	<b>40'000.00</b>	<b>337'679.10</b>	<b>34'051.50</b>
3291.3010.01	Löhne	66'992.20		86'700.00		40'960.45	
3291.3040.01	Betreuungszulagen	461.40					
3291.3050.01	AG-Beiträge AHV, IV, EO, ALV, Verwaltungskosten	4'220.35		5'200.00		2'594.55	

Konto	Erfolgsrechnung Funktionale Gliederung ER	Rechnung 2025		Budget 2025		Rechnung 2024	
		Aufwand	Ertrag	Aufwand	Ertrag	Aufwand	Ertrag
3291.3052.01	AG-Beiträge an Pensionskasse	5'323.40		11'000.00		2'221.80	
3291.3053.01	AG-Beiträge an Unfallversicherungen	459.50		500.00		293.30	
3291.3054.01	AG-Beiträge an Familienausgleichskasse	986.90		1'200.00		604.25	
3291.3055.01	AG-Beiträge an Krankentaggeldversicherungen	588.45		700.00		328.85	
3291.3099.01	Rückstellung Ferien- und Überzeitguthaben	-584.05				2'006.30	
3291.3100.01	Büromaterial	86.65		300.00		84.95	
3291.3101.01	Betriebs-, Verbrauchsmaterial	567.40		3'500.00		642.60	
3291.3110.01	Anschaffungen Mobiliar, Geräte	14'639.40		2'000.00		7'268.65	
3291.3120.01	Nebenkosten (Heizung, Strom, Wasser, Abwasser)	89'069.93		11'000.00		72'977.46	
3291.3120.02	Strom	16'902.35		9'200.00		16'732.10	
3291.3130.01	Verwaltungsentschädigung	12'606.15		2'700.00		7'512.20	
3291.3130.02	Telefon	370.00		700.00		728.00	
3291.3134.01	Sachversicherungsprämien	5'611.80		1'200.00		8'616.10	
3291.3144.01	Baulicher Unterhalt	18'550.60		15'000.00		19'760.05	
3291.3144.02	Erneuerungsfonds	13'542.40		4'500.00		13'541.40	
3291.3144.03	Baulicher Unterhalt STWEG	25'560.80		6'500.00		8'554.15	
3291.3150.01	Unterhalt Mobiliar, Geräte			500.00		64.85	
3291.3160.01	Diverse Nebenkosten	29'755.52		10'100.00		28'835.69	
3291.3300.41	Planmässige Abschreibungen Hochbauten VV	1'951.40		10'000.00		1'951.40	
3291.3300.91	Planmässige Abschreibungen bestehendes VV beim Übergang auf HRM2	101'400.00		101'400.00		101'400.00	
3291.4472.01	Benützungsgebühren		29'972.00		40'000.00		34'051.50
<b>3297</b>	<b>Kulturbeiträge</b>	<b>380'434.77</b>		<b>323'450.00</b>		<b>322'268.35</b>	
3297.3634.01	Beiträge Kulturverträge Regionalkonferenz	319'429.60		319'450.00		318'326.80	
3297.3634.02	Beiträge Regionalkonferenz Bern-Mittelland	3'971.62		4'000.00		3'941.55	
3297.3634.03	Beiträge Agenda Lo-Na	57'033.55					
<b>33</b>	<b>Medien</b>	<b>159'814.15</b>		<b>136'900.00</b>		<b>125'746.95</b>	
	Netto Aufwand		159'814.15		136'900.00		125'746.95
<b>332</b>	<b>Massenmedien</b>	<b>159'814.15</b>		<b>136'900.00</b>		<b>125'746.95</b>	
	Netto Aufwand		159'814.15		136'900.00		125'746.95
<b>3320</b>	<b>Massenmedien</b>	<b>159'814.15</b>		<b>136'900.00</b>		<b>125'746.95</b>	
3320.3102.02	Lo-Na, Gemeindemitteilungen	107'705.50		80'000.00		85'044.15	
3320.3130.01	Internet-Auftritt	25'703.95		12'000.00		18'302.70	
3320.3130.03	Öffentliche Hotspots	6'598.50		5'000.00		4'864.50	
3320.3132.01	Kommunikationsbegleitung	18'661.50		35'000.00		16'409.60	
3320.3132.02	Elektronische Publikation	684.70		4'000.00		666.00	
3320.3137.01	Steuern und Abgaben	460.00		900.00		460.00	
<b>34</b>	<b>Sport und Freizeit</b>	<b>2'386'687.01</b>	<b>517'814.50</b>	<b>2'361'300.00</b>	<b>474'300.00</b>	<b>2'366'276.88</b>	<b>445'363.05</b>
	Netto Aufwand		1'868'872.51		1'887'000.00		1'920'913.83
<b>341</b>	<b>Sport</b>	<b>1'596'162.92</b>	<b>401'117.30</b>	<b>1'656'800.00</b>	<b>380'700.00</b>	<b>1'608'055.44</b>	<b>347'373.70</b>
	Netto Aufwand		1'195'045.62		1'276'100.00		1'260'681.74
<b>3410</b>	<b>Sport</b>	<b>14'034.00</b>		<b>14'800.00</b>		<b>13'210.00</b>	
3410.3000.01	Entschädigungen, Sitzungsgelder Sportkommission	3'400.00		4'000.00		3'870.00	
3410.3199.01	Freier Kredit Sportkommission	782.50		800.00		649.00	
3410.3636.01	Beiträge Sportveranstaltungen	9'851.50		10'000.00		8'691.00	
<b>3411</b>	<b>Aarebad</b>	<b>827'171.69</b>	<b>343'385.10</b>	<b>815'400.00</b>	<b>333'200.00</b>	<b>759'451.01</b>	<b>301'620.90</b>
3411.3010.01	Löhne	275'985.40		294'000.00		265'585.45	
3411.3050.01	AG-Beiträge AHV, IV, EO, ALV, Verwaltungskosten	17'591.35		18'900.00		16'646.25	
3411.3052.01	AG-Beiträge an Pensionskasse	25'772.10		24'500.00		25'190.75	
3411.3053.01	AG-Beiträge an Unfallversicherungen	2'830.05		6'200.00		3'195.30	
3411.3054.01	AG-Beiträge an Familienausgleichskasse	4'098.90		4'300.00		3'872.65	

Konto	Erfolgsrechnung Funktionale Gliederung ER	Rechnung 2025		Budget 2025		Rechnung 2024	
		Aufwand	Ertrag	Aufwand	Ertrag	Aufwand	Ertrag
3411.3055.01	AG-Beiträge an Krankentaggeldversicherungen	2'373.35		2'800.00		2'287.00	
3411.3090.01	Aus- und Weiterbildung	770.00		4'000.00		2'240.00	
3411.3099.01	Rückstellung Ferien- und Überzeitguthaben	-674.35				356.90	
3411.3100.01	Büromaterial	370.35		3'500.00		3'364.45	
3411.3101.01	Desinfektionsmaterial	23'797.80		25'000.00		26'032.45	
3411.3101.02	Reinigungs-, Waschmittel	4'529.00		6'100.00		6'779.12	
3411.3101.03	Diverses Betriebs-, Verbrauchsmaterial, Treibstoffe	6'855.71		7'100.00		4'835.18	
3411.3101.04	Waren für den Wiederverkauf	4'409.95		3'500.00		1'523.75	
3411.3106.01	Sanitätsmaterial	1'108.05		900.00		510.60	
3411.3111.01	Anschaffungen Apparate, Geräte	1'230.70		1'500.00		9'867.75	
3411.3112.01	Dienstkleider			2'000.00		745.50	
3411.3120.01	Strom	44'768.65		40'000.00		29'314.70	
3411.3120.02	Wasser/Abwasser	73'504.80		67'000.00		71'070.80	
3411.3120.03	Kehricht	1'886.25		2'000.00		2'373.35	
3411.3130.01	Telefon	2'056.80		2'000.00		1'917.25	
3411.3130.02	Porti	8.00		100.00			
3411.3130.03	Post- und Bankspesen	3'250.36		2'000.00		2'600.38	
3411.3134.01	Sachversicherungsprämien	4'835.95		5'000.00		4'425.25	
3411.3143.01	Baulicher Unterhalt Schwimmbadanlagen	88'093.44		54'000.00		44'399.80	
3411.3144.01	Baulicher Unterhalt Hochbauten, Gebäude	26'427.00		26'000.00		22'445.28	
3411.3151.01	Unterhalt Apparate, Geräte	11'567.23		11'200.00		9'058.95	
3411.3151.02	Unterhalt immaterielle Anlagen (Software)	6'837.35		8'400.00			
3411.3170.01	Reisekosten und Spesen	82.00		200.00			
3411.3192.01	Wasserrechtszins	1'980.00		2'000.00		1'980.00	
3411.3300.31	Planmässige Abschreibungen übrige Tiefbauten VV	43'330.10		40'000.00		39'260.15	
3411.3300.41	Planmässige Abschreibungen Hochbauten VV	16'997.95		12'600.00		15'462.00	
3411.3300.61	Planmässige Abschreibungen Mobilien VV	18'137.05		8'500.00		18'137.10	
3411.3300.91	Planmässige Abschreibungen bestehendes VV beim Übergang auf HRM2	94'100.00		94'100.00		94'100.00	
3411.3636.01	Beiträge an private Organisationen ohne Erwerbszweck (Vereinsbeiträge)	1'635.40		1'000.00		485.40	
3411.3910.01	Interne Verrechnung von Dienstleistungen	16'625.00		35'000.00		29'387.50	
3411.4240.01	Eintrittsgelder		256'687.45		250'000.00		227'130.85
3411.4240.02	Garderobengebühren		7'719.00		8'000.00		7'020.00
3411.4240.03	Vermietungen		110.00		200.00		75.00
3411.4250.01	Warenverkäufe		5'002.50		5'000.00		3'966.00
3411.4260.01	Verschiedene Rückerstattungen		281.20				342.85
3411.4430.01	Mietzinse		600.00				1'500.00
3411.4470.01	Pachtzins Restaurant		72'984.95		70'000.00		61'586.20
<b>3412</b>	<b>Sportzentrum Füllerich</b>	<b>732'636.71</b>	<b>57'732.20</b>	<b>811'500.00</b>	<b>47'500.00</b>	<b>834'651.53</b>	<b>45'752.80</b>
3412.3010.01	Löhne	123'888.85		110'000.00		78'865.35	
3412.3010.02	Löhne Reinigungspersonal	987.20		22'000.00		30'595.90	
3412.3010.09	Lohnrückerstattungen	-1'241.10				-881.00	
3412.3050.01	AG-Beiträge AHV, IV, EO, ALV, Verwaltungskosten	8'042.30		6'800.00		7'062.35	
3412.3052.01	AG-Beiträge an Pensionskasse	12'236.15		6'400.00		4'218.05	
3412.3053.01	AG-Beiträge an Unfallversicherungen	1'333.70		1'800.00		1'596.45	
3412.3054.01	AG-Beiträge an Familienausgleichskasse	1'875.50		1'500.00		1'643.00	
3412.3055.01	AG-Beiträge an Krankentaggeldversicherungen	1'055.05		900.00		947.45	
3412.3099.01	Rückstellung Ferien- und Überzeitguthaben	-403.65				626.40	
3412.3101.01	Reinigungs-, Waschmittel	2'082.24		3'500.00		2'688.11	
3412.3101.02	Betriebs-, Verbrauchsmaterial, Treibstoffe	4'972.59		9'000.00		7'498.73	
3412.3111.01	Anschaffungen Apparate, Geräte	3'492.80		14'000.00		61'335.55	
3412.3112.01	Dienstkleider			300.00		308.55	
3412.3120.01	Heizmaterial	19'210.20		19'300.00		25'559.85	

Konto	Erfolgsrechnung Funktionale Gliederung ER	Rechnung 2025		Budget 2025		Rechnung 2024	
		Aufwand	Ertrag	Aufwand	Ertrag	Aufwand	Ertrag
3412.3120.02	Strom	20'806.49		17'000.00		25'583.40	
3412.3120.03	Wasser/Abwasser	43'093.80		42'200.00		39'355.30	
3412.3120.04	Kehricht	2'022.60		5'800.00		5'011.92	
3412.3130.01	Telefon	989.40		1'100.00		914.05	
3412.3130.02	Reinigung SZ Füllerich (WC-Anlage)	3'675.40		13'000.00		1'654.00	
3412.3134.01	Sachversicherungsprämien	8'780.25		5'500.00		6'045.95	
3412.3143.01	Baulicher Unterhalt Aussenanlagen	73'410.05		110'000.00		104'776.47	
3412.3144.01	Baulicher Unterhalt Gebäude	19'704.89		29'000.00		53'224.95	
3412.3151.01	Unterhalt Apparate, Geräte	12'026.50		8'500.00		8'787.75	
3412.3170.01	Reisekosten und Spesen			100.00			
3412.3300.31	Planmässige Abschreibungen übrige Tiefbauten	56'958.00		57'000.00		56'958.00	
3412.3300.91	Planmässige Abschreibungen bestehendes VV beim Übergang auf HRM2	307'100.00		307'100.00		307'100.00	
3412.3910.01	Interne Verrechnung von Dienstleistungen	6'537.50		19'700.00		3'175.00	
3412.4260.01	Verschiedene Rückerstattungen		7'285.00				
3412.4309.01	Übriger betrieblicher Ertrag		5'750.00				
3412.4470.01	Miet- und Baurechtszinse		9'242.30		9'500.00		9'242.30
3412.4472.01	Benützungsgebühren		35'454.90		37'000.00		36'510.50
3412.4631.01	Beiträge Kanton				1'000.00		
<b>3413</b>	<b>Vita-Parcours</b>	<b>22'320.52</b>		<b>15'100.00</b>		<b>742.90</b>	
3413.3101.01	Betriebs-, Verbrauchsmaterial	2'645.52		8'000.00		317.90	
3413.3910.01	Interne Verrechnung von Dienstleistungen	19'675.00		7'100.00		425.00	
<b>342</b>	<b>Freizeit</b>	<b>790'524.09</b>	<b>116'697.20</b>	<b>704'500.00</b>	<b>93'600.00</b>	<b>758'221.44</b>	<b>97'989.35</b>
	Netto Aufwand		673'826.89		610'900.00		660'232.09
<b>3420</b>	<b>Freizeit</b>	<b>113'591.97</b>		<b>81'500.00</b>		<b>98'592.16</b>	
3420.3101.01	Betriebs-, Verbrauchsmaterial Spielplätze	13'950.52		6'000.00		7'711.80	
3420.3132.02	Machbarkeit Generationenspielplatz	39'175.65					
3420.3151.01	Unterhalt Geräte Spielplätze	26'241.80		23'500.00		45'337.86	
3420.3300.41	Planmässige Abschreibungen übrige Tiefbauten			15'000.00			
3420.3632.01	Beiträge Berner Ferienpass	7'784.00		7'700.00		7'980.00	
3420.3636.03	Beiträge Verein Volkshochschule Bern	9'990.00		9'800.00		9'750.00	
3420.3910.01	Interne Verrechnung von Dienstleistungen	16'450.00		19'500.00		27'812.50	
<b>3421</b>	<b>Parkanlagen und Wanderwege</b>	<b>181'114.23</b>	<b>2'264.25</b>	<b>204'500.00</b>	<b>2'300.00</b>	<b>218'258.50</b>	<b>2'265.00</b>
3421.3101.01	Betriebs-, Verbrauchsmaterial	14'499.18		12'000.00		16'079.60	
3421.3111.01	Anschaffungen Apparate, Geräte	8'970.45		9'000.00		9'584.30	
3421.3141.01	Baulicher Unterhalt Wanderwege	2'897.30		8'000.00		3'731.20	
3421.3636.01	Beiträge Berner Wanderwege	2'584.80		2'600.00		2'663.40	
3421.3910.01	Interne Verrechnung von Dienstleistungen	152'162.50		172'900.00		186'200.00	
3421.4631.01	Beiträge vom Kanton		2'264.25		2'300.00		2'265.00
<b>3422</b>	<b>Bärtschihaus</b>	<b>280'389.45</b>	<b>4'000.00</b>	<b>261'000.00</b>	<b>2'000.00</b>	<b>280'468.48</b>	<b>3'131.05</b>
3422.3120.02	Heizmaterial	9'481.60		9'300.00		9'388.40	
3422.3134.01	Sachversicherungsprämien	5'914.05		5'500.00		5'996.70	
3422.3144.01	Baulicher Unterhalt	54'421.85		35'000.00		52'227.43	
3422.3300.41	Planmässige Abschreibungen Hochbauten VV	18'225.95		20'000.00		18'225.95	
3422.3636.01	Beiträge an private Organisationen ohne Erwerbszwecke	189'931.00		185'000.00		188'830.00	
3422.3910.01	Interne Verrechnung von Dienstleistungen	2'415.00		6'200.00		5'800.00	
3422.4260.01	Verschiedene Rückerstattungen		4'000.00		2'000.00		3'131.05
<b>3423</b>	<b>Villa Mettlen</b>	<b>215'428.44</b>	<b>110'432.95</b>	<b>157'500.00</b>	<b>89'300.00</b>	<b>160'902.30</b>	<b>92'593.30</b>
3423.3101.01	Betriebs-, Verbrauchsmaterial	4'025.80		1'700.00		777.27	
3423.3112.01	Dienstkleider	9.90		100.00		296.55	
3423.3120.01	Heizmaterial	30'708.25		29'400.00		35'229.80	
3423.3120.02	Strom	5'351.85		3'800.00		5'925.55	
3423.3120.03	Wasser/Abwasser	4'846.60		3'900.00		3'874.80	
3423.3120.04	Kehricht	130.00		200.00		132.00	

Konto	Erfolgsrechnung Funktionale Gliederung ER	Rechnung 2025		Budget 2025		Rechnung 2024	
		Aufwand	Ertrag	Aufwand	Ertrag	Aufwand	Ertrag
3423.3130.01	Telefon	300.00		600.00		335.00	
3423.3134.01	Sachversicherungsprämien	11'935.45		9'000.00		10'868.80	
3423.3140.01	Baulicher Unterhalt Park	38'195.75		28'500.00		30'847.30	
3423.3144.01	Baulicher Unterhalt Gebäude	60'587.34		30'500.00		39'565.23	
3423.3151.01	Unterhalt Apparate, Geräte			1'000.00			
3423.3300.41	Planmässige Abschreibungen Hochbauten VV			3'000.00			
3423.3910.01	Interne Verrechnung von Dienstleistungen	59'337.50		45'800.00		33'050.00	
3423.4260.02	Verschiedene Rückerstattungen		17'000.00				296.50
3423.4479.01	Ertragsüberschuss aus Vermietungen		9'214.95		5'000.00		8'078.80
3423.4920.01	Interne Verrechnung von Mietkosten		84'218.00		84'300.00		84'218.00

Konto	Erfolgsrechnung Funktionale Gliederung ER	Rechnung 2025		Budget 2025		Rechnung 2024	
		Aufwand	Ertrag	Aufwand	Ertrag	Aufwand	Ertrag
<b>4</b>	<b>Gesundheit</b>	<b>58'617.20</b>	<b>149.05</b>	<b>80'090.00</b>	<b>170.00</b>	<b>70'403.42</b>	<b>149.90</b>
	Netto Aufwand		58'468.15		79'920.00		70'253.52
<b>43</b>	<b>Gesundheit</b>	<b>55'865.20</b>	<b>149.05</b>	<b>62'890.00</b>	<b>170.00</b>	<b>59'598.42</b>	<b>149.90</b>
	Netto Aufwand		55'716.15		62'720.00		59'448.52
<b>433</b>	<b>Schulgesundheitsdienst</b>	<b>51'844.75</b>		<b>58'200.00</b>		<b>55'709.47</b>	
	Netto Aufwand		51'844.75		58'200.00		55'709.47
<b>4330</b>	<b>Schulgesundheitsdienst</b>	<b>14'757.55</b>		<b>19'300.00</b>		<b>17'356.22</b>	
4330.3020.02	Löhne Gesundheitsförderung Schule Muri	1'895.65		4'000.00		1'824.60	
4330.3040.01	Betreuungszulagen	17.55					
4330.3050.01	AG-Beiträge AHV, IV, EO, ALV, Verwaltungskosten	122.55		300.00		340.35	
4330.3052.01	AG-Beiträge an Pensionskasse	177.10				165.50	
4330.3053.01	AG-Beiträge an Unfallversicherungen	13.40				19.05	
4330.3054.01	AG-Beiträge an Familienausgleichskasse	28.65		100.00		79.05	
4330.3055.01	AG-Beiträge an Krankentaggeldversicherungen	21.45		100.00		60.00	
4330.3102.01	Drucksachen, Publikationen	326.20		500.00		780.00	
4330.3106.01	Sanitätsmaterial			100.00			
4330.3136.01	Schularzthonorare	12'155.00		14'200.00		14'087.67	
<b>4331</b>	<b>Schulzahnpflege</b>	<b>37'087.20</b>		<b>38'900.00</b>		<b>38'353.25</b>	
4331.3100.01	Kontrollhefte und -karten	345.00		200.00			
4331.3136.01	Aufklärungs- und Untersuchungskosten	34'507.90		33'000.00		35'888.75	
4331.3136.02	Vorbeugungsmassnahmen	234.30		1'000.00		464.50	
4331.3136.03	Behandlungskosten			2'700.00			
4331.3910.01	Interne Verrechnung von Dienstleistungen	2'000.00		2'000.00		2'000.00	
<b>434</b>	<b>Lebensmittelkontrolle</b>	<b>4'020.45</b>	<b>149.05</b>	<b>4'690.00</b>	<b>170.00</b>	<b>3'888.95</b>	<b>149.90</b>
	Netto Aufwand		3'871.40		4'520.00		3'739.05
<b>4340</b>	<b>Lebensmittelkontrolle</b>	<b>4'020.45</b>	<b>149.05</b>	<b>4'690.00</b>	<b>170.00</b>	<b>3'888.95</b>	<b>149.90</b>
4340.3010.01	Löhne Pilzkontrollen	3'700.00		3'800.00		3'700.00	
4340.3050.01	AG-Beiträge AHV, IV, EO, ALV, Verwaltungskosten			250.00			
4340.3053.01	AG-Beiträge an Unfallversicherungen	10.35		20.00		13.90	
4340.3054.01	AG-Beiträge an Familienausgleichskasse			100.00			
4340.3055.01	AG-Beiträge an Krankentaggeldversicherungen	20.60		20.00		25.05	
4340.3170.01	Reisekosten und Spesen	169.50		400.00		30.00	
4340.3636.01	Beiträge an private Organisationen ohne Erwerbszweck (Vereinsbeiträge)	120.00		100.00		120.00	
4340.4612.01	Entschädigungen anderer Gemeinden		149.05		170.00		149.90
<b>49</b>	<b>Gesundheitswesen</b>	<b>2'752.00</b>		<b>17'200.00</b>		<b>10'805.00</b>	
	Netto Aufwand		2'752.00		17'200.00		10'805.00
<b>490</b>	<b>Gesundheitswesen</b>	<b>2'752.00</b>		<b>17'200.00</b>		<b>10'805.00</b>	
	Netto Aufwand		2'752.00		17'200.00		10'805.00
<b>4900</b>	<b>Gesundheitswesen</b>	<b>2'752.00</b>		<b>17'200.00</b>		<b>10'805.00</b>	
4900.3109.01	Öffentlichkeitsarbeit	2'252.00		2'500.00		305.00	
4900.3132.01	Honorare externe Berater, Gutachter, Fachexperten			10'000.00		10'000.00	
4900.3636.02	Beiträge an private Organisationen ohne Erwerbszweck (Vereinsbeiträge)	500.00		4'700.00		500.00	

Konto	Erfolgsrechnung Funktionale Gliederung ER	Rechnung 2025		Budget 2025		Rechnung 2024	
		Aufwand	Ertrag	Aufwand	Ertrag	Aufwand	Ertrag
<b>5</b>	<b>Soziale Sicherheit</b>	<b>22'440'761.11</b>	<b>10'355'803.45</b>	<b>22'268'400.00</b>	<b>11'041'500.00</b>	<b>22'992'182.50</b>	<b>10'609'760.52</b>
	Netto Aufwand		12'084'957.66		11'226'900.00		12'382'421.98
<b>53</b>	<b>Alter + Hinterlassene</b>	<b>3'350'994.84</b>	<b>71'878.40</b>	<b>3'528'900.00</b>	<b>82'000.00</b>	<b>3'528'912.66</b>	<b>87'088.40</b>
	Netto Aufwand		3'279'116.44		3'446'900.00		3'441'824.26
<b>531</b>	<b>Alters- und Hinterlassenenversicherung AHV</b>	<b>183'971.30</b>	<b>71'878.40</b>	<b>272'100.00</b>	<b>82'000.00</b>	<b>256'917.30</b>	<b>87'088.40</b>
	Netto Aufwand		112'092.90		190'100.00		169'828.90
<b>5310</b>	<b>Alters- und Hinterlassenenversicherung AHV</b>	<b>183'971.30</b>	<b>71'878.40</b>	<b>272'100.00</b>	<b>82'000.00</b>	<b>256'917.30</b>	<b>87'088.40</b>
5310.3010.01	Löhne	147'774.40		220'000.00		216'002.80	
5310.3010.09	Lohnrückerstattungen			-2'800.00			
5310.3040.01	Betreuungszulagen	7'135.00		2'300.00		1'944.00	
5310.3050.01	AG-Beiträge AHV, IV, EO, ALV, Verwaltungskosten	9'535.45		14'700.00		13'938.55	
5310.3052.01	AG-Beiträge an Pensionskasse	17'427.80		29'000.00		27'573.00	
5310.3053.01	AG-Beiträge an Unfallversicherungen	1'072.60		1'700.00		1'573.10	
5310.3054.01	AG-Beiträge an Familienausgleichskasse	2'216.60		3'300.00		3'239.70	
5310.3055.01	AG-Beiträge an Krankentaggeldversicherungen	1'485.85		2'100.00		1'989.70	
5310.3090.01	Aus- und Weiterbildung	500.00		600.00			
5310.3099.01	Rückstellung Ferien- und Überzeitguthaben	-4'075.40				-10'333.55	
5310.3100.01	Büromaterial	685.00		900.00		420.00	
5310.3170.01	Reisekosten und Spesen	14.00		100.00			
5310.3636.01	Beiträge an private Organisationen ohne Erwerbszweck (Vereinsbeiträge)	200.00		200.00		570.00	
5310.4260.01	Verschiedene Rückerstattungen				1'500.00		1'422.80
5310.4611.01	Beiträge vom Kanton		67'571.00		72'500.00		78'879.00
5310.4612.01	Entschädigungen anderer Gemeinden		4'307.40		8'000.00		6'786.60
<b>532</b>	<b>Ergänzungsleistungen AHV/IV</b>	<b>2'916'102.00</b>		<b>3'000'000.00</b>		<b>3'002'267.00</b>	
	Netto Aufwand		2'916'102.00		3'000'000.00		3'002'267.00
<b>5320</b>	<b>Ergänzungsleistungen AHV/IV</b>	<b>2'916'102.00</b>		<b>3'000'000.00</b>		<b>3'002'267.00</b>	
5320.3631.01	Lastenausgleichsbeiträge an Kanton	2'916'102.00		3'000'000.00		3'002'267.00	
<b>533</b>	<b>Leistungen an Pensionierte</b>	<b>71'280.60</b>		<b>80'000.00</b>		<b>79'904.60</b>	
	Netto Aufwand		71'280.60		80'000.00		79'904.60
<b>5330</b>	<b>Leistungen an Pensionierte</b>	<b>71'280.60</b>		<b>80'000.00</b>		<b>79'904.60</b>	
5330.3061.01	Rentenleistungen, Teuerungszulagen	71'280.60		80'000.00		79'904.60	
<b>535</b>	<b>Leistungen an das Alter</b>	<b>179'640.94</b>		<b>176'800.00</b>		<b>189'823.76</b>	
	Netto Aufwand		179'640.94		176'800.00		189'823.76
<b>5350</b>	<b>Leistungen an das Alter</b>	<b>179'640.94</b>		<b>176'800.00</b>		<b>189'823.76</b>	
5350.3000.01	Sitzungsgelder, Ausschuss für Altersfragen	1'300.00		2'300.00		1'060.00	
5350.3000.02	Sitzungsgelder, Seniorenrat	5'085.00		3'000.00		4'520.00	
5350.3130.01	Porti	2'626.50				5'087.06	
5350.3632.01	Beiträge Fachstelle für Altersfragen	126'809.69		124'500.00		130'362.75	
5350.3632.02	Beiträge Seniorinnen- und Seniorenrat	15'000.00		15'000.00		15'000.00	
5350.3636.03	Beiträge Freiwilligenarbeit	28'319.75		28'700.00		30'493.95	
5350.3636.04	Beiträge an private Organisationen ohne Erwerbszweck (Vereinsbeiträge)	500.00		3'300.00		3'300.00	

Konto	Erfolgsrechnung Funktionale Gliederung ER	Rechnung 2025		Budget 2025		Rechnung 2024	
		Aufwand	Ertrag	Aufwand	Ertrag	Aufwand	Ertrag
<b>54</b>	<b>Familie und Jugend</b>	<b>1'567'259.80</b>	<b>926'240.90</b>	<b>1'799'700.00</b>	<b>833'000.00</b>	<b>2'198'436.90</b>	<b>776'904.10</b>
	Netto Aufwand		641'018.90		966'700.00		1'421'532.80
<b>541</b>	<b>Familienzulagen</b>	<b>45'993.00</b>		<b>55'000.00</b>		<b>44'510.00</b>	
	Netto Aufwand		45'993.00		55'000.00		44'510.00
<b>5410</b>	<b>Familienzulagen</b>	<b>45'993.00</b>		<b>55'000.00</b>		<b>44'510.00</b>	
5410.3631.01	Lastenausgleichsbeiträge an Kanton	45'993.00		55'000.00		44'510.00	
<b>543</b>	<b>Alimentenbevorschussung und -inkasso</b>	<b>148'014.45</b>	<b>94'745.65</b>	<b>203'400.00</b>	<b>145'000.00</b>	<b>160'831.00</b>	<b>97'993.05</b>
	Netto Aufwand		53'268.80		58'400.00		62'837.95
<b>5430</b>	<b>Alimentenbevorschussung und -inkasso</b>	<b>148'014.45</b>	<b>94'745.65</b>	<b>203'400.00</b>	<b>145'000.00</b>	<b>160'831.00</b>	<b>97'993.05</b>
5430.3130.01	Betreibungs- und Rechtsöffnungskosten	4'336.45		3'400.00		2'183.00	
5430.3637.01	Alimentenbevorschussungen	143'678.00		200'000.00		158'648.00	
5430.4260.01	Rückerstattungen Alimentenbevorschussungen		94'745.65		145'000.00		97'993.05
<b>544</b>	<b>Jugendschutz</b>	<b>399'700.04</b>		<b>436'500.00</b>		<b>397'515.21</b>	
	Netto Aufwand		399'700.04		436'500.00		397'515.21
<b>5440</b>	<b>Jugendschutz allgemein</b>	<b>399'700.04</b>		<b>436'500.00</b>		<b>397'515.21</b>	
5440.3000.01	Sitzungsgelder, Ausschuss für Kinder- und Jugendfragen	800.00		2'000.00		1'560.00	
5440.3010.01	Löhne	290'160.15		291'000.00		287'590.30	
5440.3010.02	Löhne Jugendliche	900.00		1'500.00		2'100.00	
5440.3010.09	Lohnrückerstattungen	-4'766.70				-5'311.45	
5440.3050.01	AG-Beiträge AHV, IV, EO, ALV, Verwaltungskosten	18'631.70		19'000.00		18'465.85	
5440.3052.01	AG-Beiträge an Pensionskasse	22'424.25		25'500.00		23'596.20	
5440.3053.01	AG-Beiträge an Unfallversicherungen	2'095.65		2'200.00		2'083.25	
5440.3054.01	AG-Beiträge an Familienausgleichskasse	4'331.00		4'400.00		4'292.40	
5440.3055.01	AG-Beiträge an Krankentaggeldversicherungen	2'632.05		2'800.00		2'615.75	
5440.3090.01	Aus- und Weiterbildung	1'000.34		3'200.00		1'468.24	
5440.3100.01	Elternbriefe pro Juventute	2'757.00		2'700.00		2'677.00	
5440.3100.02	Büromaterial	1'116.78		1'000.00		1'013.89	
5440.3101.01	Betriebs-, Verbrauchsmaterial	2'038.18		2'600.00		2'672.42	
5440.3104.01	Anschaffungen Spiele	454.95		300.00		92.40	
5440.3109.01	Öffentlichkeitsarbeit	1'654.15		2'400.00		2'079.29	
5440.3110.01	Anschaffungen Mobiliar, Geräte	911.80		2'000.00		1'119.70	
5440.3118.01	Anschaffungen IT Software	615.00		13'200.00		119.40	
5440.3120.01	Heizmaterial	7'164.00		8'200.00		8'305.75	
5440.3120.02	Strom	1'986.95		1'900.00		2'579.55	
5440.3120.03	Wasser/Abwasser	956.85		1'100.00		1'069.60	
5440.3120.04	Kehricht	810.00		800.00		810.00	
5440.3130.01	Telefon und Internet	3'788.05		3'900.00		3'908.40	
5440.3130.03	Gebäudereinigung	4'967.45		3'200.00		1'145.55	
5440.3132.01	Honorare, externe Berater, Gutachter, Fachexperten	900.00		2'900.00		3'726.00	
5440.3133.01	Hosting	2'493.65		4'800.00		2'669.85	
5440.3134.01	Sachversicherungsprämien	1'435.30		1'400.00		1'489.40	
5440.3144.01	Baulicher Unterhalt	11'367.10		16'000.00		6'250.85	
5440.3150.01	Unterhalt Mobiliar, Geräte			300.00		2'100.00	
5440.3170.01	Reisekosten und Spesen	60.80		500.00		519.50	
5440.3199.02	Freier Kredit Ausschuss für Kinder und Jugendfragen			600.00		-416.90	
5440.3636.02	Beiträge an private Organisationen ohne Erwerbszweck (Vereinsbeiträge)	1'795.95		2'100.00		2'116.95	
5440.3636.03	Beiträge an Veranstaltungen	13'742.64		13'000.00		12'381.07	
5440.3910.01	Interne Verrechnung von Dienstleistungen	475.00				625.00	

Konto	Erfolgsrechnung Funktionale Gliederung ER	Rechnung 2025		Budget 2025		Rechnung 2024	
		Aufwand	Ertrag	Aufwand	Ertrag	Aufwand	Ertrag
<b>545</b>	<b>Leistungen an Familien</b> Netto Aufwand	<b>973'552.31</b>	<b>831'495.25</b>	<b>1'104'800.00</b>	<b>688'000.00</b>	<b>1'595'580.69</b>	<b>678'911.05</b>
			142'057.06		416'800.00		916'669.64
<b>5450</b>	<b>Leistungen an Familien allgemein</b>	<b>973'552.31</b>	<b>831'495.25</b>	<b>1'104'800.00</b>	<b>688'000.00</b>	<b>1'104'741.60</b>	<b>678'911.05</b>
5450.3010.01	Löhne	29'709.36		102'000.00		81'397.35	
5450.3040.01	Betreuungszulagen	684.00		650.00		691.20	
5450.3050.01	AG-Beiträge AHV, IV, EO, ALV, Verwaltungskosten	1'680.35		6'800.00		5'252.25	
5450.3052.01	AG-Beiträge an Pensionskasse	1'613.70		10'500.00		9'124.45	
5450.3053.01	AG-Beiträge an Unfallversicherungen	158.30		800.00		606.10	
5450.3054.01	AG-Beiträge an Familienausgleichskasse	390.60		1'500.00		1'221.55	
5450.3055.01	AG-Beiträge an Krankentaggeldversicherungen	296.75		950.00		749.75	
5450.3099.01	Rückstellung Ferien- und Überzeitguthaben	-1'653.05				-7'804.95	
5450.3109.01	Öffentlichkeitsarbeit	1'011.50		900.00		800.00	
5450.3130.01	Projekt "schrittweise"	28'638.00		30'000.00		28'738.00	
5450.3130.02	Telefon					20.00	
5450.3132.01	Honorare externe Berater, Gutachter, Fachexperten	1'700.00		3'500.00		635.00	
5450.3636.01	Beiträge MüZe	50'000.00		50'000.00		50'000.00	
5450.3636.02	Beiträge an private Organisationen ohne Erwerbszweck (Vereinsbeiträge)	26'259.25		27'200.00		68'083.10	
5450.3636.03	Beiträge Ferienbetreuung	35'491.05		30'000.00		38'581.20	
5450.3637.01	Betreuungsgutscheine	797'572.50		840'000.00		826'646.60	
5450.4260.01	Verschiedene Rückerstattungen						21'560.00
5450.4611.01	Rückerstattungen vom Kanton		813'928.05		672'000.00		643'000.80
5450.4612.01	Entschädigungen anderer Gemeinden		17'567.20		16'000.00		14'350.25
<b>5451</b>	<b>Kindertagesstätten</b>					<b>490'839.09</b>	
5451.3510.01	Einmalige Einlage in die Spezialfinanzierung zum Ausgleich des Vorschusses					490'839.09	
<b>56</b>	<b>Soziales Wohnungswesen</b> Netto Ertrag	<b>873.30</b>	<b>1'286.00</b>	<b>600.00</b>	<b>1'400.00</b>	<b>577.35</b>	<b>1'386.00</b>
		412.70		800.00		808.65	
<b>560</b>	<b>Soziales Wohnungswesen</b> Netto Ertrag	<b>873.30</b>	<b>1'286.00</b>	<b>600.00</b>	<b>1'400.00</b>	<b>577.35</b>	<b>1'386.00</b>
		412.70		800.00		808.65	
<b>5600</b>	<b>Soziales Wohnungswesen</b>	<b>873.30</b>	<b>1'286.00</b>	<b>600.00</b>	<b>1'400.00</b>	<b>577.35</b>	<b>1'386.00</b>
5600.3134.01	Sachversicherungsprämien	873.30		600.00		577.35	
5600.4450.01	Erträge aus Darlehen VV		186.00		200.00		186.00
5600.4470.01	Mietzinse		1'100.00		1'200.00		1'200.00
<b>57</b>	<b>Sozialhilfe und Asylwesen</b> Netto Aufwand	<b>17'471'633.17</b>	<b>9'356'398.15</b>	<b>16'879'200.00</b>	<b>10'125'100.00</b>	<b>17'199'255.59</b>	<b>9'744'382.02</b>
			8'115'235.02		6'754'100.00		7'454'873.57
<b>571</b>	<b>Beihilfen</b> Netto Aufwand	<b>17'372.80</b>	<b>16'300.00</b>	<b>80'000.00</b>	<b>80'000.00</b>	<b>14'600.00</b>	<b>14'600.00</b>
			1'072.80				
<b>5710</b>	<b>Beihilfen</b>	<b>17'372.80</b>	<b>16'300.00</b>	<b>80'000.00</b>	<b>80'000.00</b>	<b>14'600.00</b>	<b>14'600.00</b>
5710.3637.01	Winterzulagen / Betreuungsgutsprachen	17'372.80		80'000.00		14'600.00	
5710.4502.01	Entnahmen aus Legaten und Stiftungen		16'300.00		80'000.00		14'600.00

Konto	Erfolgsrechnung Funktionale Gliederung ER	Rechnung 2025		Budget 2025		Rechnung 2024	
		Aufwand	Ertrag	Aufwand	Ertrag	Aufwand	Ertrag
<b>572</b>	<b>Wirtschaftliche Hilfe</b>	<b>7'396'986.63</b>	<b>3'420'647.66</b>	<b>7'600'000.00</b>	<b>2'725'000.00</b>	<b>7'848'832.52</b>	<b>2'781'593.50</b>
	Netto Aufwand		3'976'338.97		4'875'000.00		5'067'239.02
<b>5720</b>	<b>Gesetzliche wirtschaftliche Hilfe</b>	<b>7'396'986.63</b>	<b>3'420'647.66</b>	<b>7'600'000.00</b>	<b>2'725'000.00</b>	<b>7'848'832.52</b>	<b>2'781'593.50</b>
5720.3637.01	Unterstützungsbeiträge	7'396'986.63		7'600'000.00		7'848'832.52	
5720.4260.01	Rückerstattungen mit Inkassoprivileg		212'815.12		100'000.00		109'738.85
5720.4260.02	Rückerstattungen ohne Inkassoprivileg		2'622'483.39		2'000'000.00		2'052'841.20
5720.4611.01	Prämienverbilligungen KVG		585'349.15		625'000.00		619'013.45
<b>573</b>	<b>Asylwesen</b>	<b>93'077.50</b>	<b>225'687.10</b>	<b>254'600.00</b>	<b>178'000.00</b>	<b>161'719.54</b>	<b>178'294.45</b>
	Netto Aufwand				76'600.00		
	Netto Ertrag	132'609.60				16'574.91	
<b>5730</b>	<b>Asylwesen</b>	<b>93'077.50</b>	<b>225'687.10</b>	<b>254'600.00</b>	<b>178'000.00</b>	<b>161'719.54</b>	<b>178'294.45</b>
5730.3010.01	Löhne	26'256.15		36'200.00		35'235.95	
5730.3010.09	Lohnrückerstattungen	-42'741.50		-10'000.00		-6'636.25	
5730.3050.01	AG-Beiträge AHV, IV, EO, ALV, Verwaltungskosten	1'520.55		2'400.00		2'438.40	
5730.3052.01	AG-Beiträge an Pensionskasse			4'800.00		1'890.50	
5730.3053.01	AG-Beiträge an Unfallversicherungen	100.30		700.00		538.40	
5730.3054.01	AG-Beiträge an Familienausgleichskasse	353.45		500.00		567.05	
5730.3055.01	AG-Beiträge an Krankentaggeldversicherungen	76.65		300.00		294.15	
5730.3101.01	Betriebs-, Verbrauchsmaterial			1'500.00		168.60	
5730.3111.01	Anschaffungen Apparate, Geräte	185.05		300.00		767.35	
5730.3120.01	Heizmaterial	13'109.35		12'700.00		12'638.15	
5730.3120.02	Strom	34'706.50		35'100.00		37'729.65	
5730.3120.03	Wasser/Abwasser	12'737.85		10'700.00		12'775.45	
5730.3120.04	Kehricht	6'296.55		2'500.00		1'980.00	
5730.3130.01	Telefon	3'618.75		4'400.00		4'367.65	
5730.3134.01	Sachversicherungsprämien	4'099.70		3'300.00		3'522.15	
5730.3144.01	Baulicher Unterhalt	24'571.95		141'000.00		45'256.14	
5730.3300.41	Planmässige Abschreibungen Hochbauten VV	8'186.20		8'200.00		8'186.20	
5730.4632.01	Beiträge von Gemeinden		225'687.10		178'000.00		178'294.45
<b>579</b>	<b>Sozialhilfe</b>	<b>9'964'196.24</b>	<b>5'693'763.39</b>	<b>8'944'600.00</b>	<b>7'142'100.00</b>	<b>9'174'103.53</b>	<b>6'769'894.07</b>
	Netto Aufwand		4'270'432.85		1'802'500.00		2'404'209.46
<b>5790</b>	<b>Sozialhilfe</b>	<b>2'345'368.44</b>	<b>17'401.00</b>	<b>1'944'600.00</b>	<b>12'100.00</b>	<b>1'933'886.86</b>	<b>11'350.00</b>
5790.3000.01	Entschädigungen, Sitzungsgelder Sozialkommission	4'315.70		4'900.00		5'999.10	
5790.3010.01	Löhne	1'874'706.31		1'507'000.00		1'523'964.80	
5790.3010.09	Lohnrückerstattungen	-120'476.00		-23'300.00		-1'552.00	
5790.3040.01	Betreuungszulagen	9'443.00		8'500.00		13'439.70	
5790.3050.01	AG-Beiträge AHV, IV, EO, ALV, Verwaltungskosten	115'499.80		100'800.00		98'348.20	
5790.3052.01	AG-Beiträge an Pensionskasse	185'035.95		180'000.00		174'214.90	
5790.3053.01	AG-Beiträge an Unfallversicherungen	12'124.55		11'000.00		11'023.85	
5790.3054.01	AG-Beiträge an Familienausgleichskasse	26'879.75		23'000.00		22'859.60	
5790.3055.01	AG-Beiträge an Krankentaggeldversicherungen	19'040.05		17'000.00		16'151.65	
5790.3090.01	Aus- und Weiterbildung	12'856.40		15'600.00		4'679.50	
5790.3099.01	Rückstellung Ferien- und Überzeitguthaben	15'126.20				-6'748.00	
5790.3100.01	Büromaterial	159.00		5'400.00		96.80	
5790.3110.01	Anschaffungen Mobiliar, Geräte	47'709.10		17'700.00			
5790.3130.01	Betriebs- und Rechtskosten	5'010.20		1'500.00		528.00	
5790.3130.02	Telefon	1'540.00		200.00		640.00	
5790.3132.01	Honorare externe Berater, Gutachter, Fachexperten	107'174.15		22'000.00		810.15	
5790.3132.02	Honorare Fachexpertise Kindesunterhalt (lastenausgleichsberechtigt ZAV)	5'880.00				4'923.00	
5790.3134.01	Sachversicherungsprämien	2'300.00		2'100.00		2'150.00	

Konto	Erfolgsrechnung Funktionale Gliederung ER	Rechnung 2025		Budget 2025		Rechnung 2024	
		Aufwand	Ertrag	Aufwand	Ertrag	Aufwand	Ertrag
5790.3158.01	Unterhalt immaterielle Anlagen (Software)	15'581.85		26'000.00		53'326.30	
5790.3170.01	Reisekosten und Spesen	-540.37		1'500.00		1'787.50	
5790.3199.01	Freier Kredit Sozialkommission			800.00		-632.69	
5790.3199.02	Freier Kredit Sozialarbeitende	2'376.80		1'100.00		2'779.50	
5790.3199.03	Uneinbringliche Notfallkosten (lastenausgleichsberechtigt)			16'300.00			
5790.3636.01	Beiträge an private Organisationen ohne Erwerbszweck (Vereinsbeiträge)	2'394.00		5'000.00		3'865.00	
5790.3636.02	Globaler Beitragspool	1'232.00		500.00		1'232.00	
5790.4210.01	Vormundschaftsgebühren		3'410.00		4'200.00		3'450.00
5790.4260.01	Verschiedene Rückerstattungen		6'091.00				
5790.4612.01	Entschädigungen anderer Gemeinden		7'900.00		7'900.00		7'900.00
<b>5799</b>	<b>Lastenausgleich Soziales</b>	<b>7'618'827.80</b>	<b>5'676'362.39</b>	<b>7'000'000.00</b>	<b>7'130'000.00</b>	<b>7'240'216.67</b>	<b>6'758'544.07</b>
5799.3611.01	Lastenausgleichsbeiträge an Kanton	7'618'827.80		7'000'000.00		7'240'216.67	
5799.4611.01	Rückerstattungen des Kantons		5'676'362.39		7'130'000.00		6'758'544.07
<b>59</b>	<b>Hilfsaktionen Sozialhilfe</b>	<b>50'000.00</b>		<b>60'000.00</b>		<b>65'000.00</b>	
	Netto Aufwand		50'000.00		60'000.00		65'000.00
<b>592</b>	<b>Hilfsaktionen im Inland</b>	<b>10'000.00</b>		<b>10'000.00</b>		<b>15'000.00</b>	
	Netto Aufwand		10'000.00		10'000.00		15'000.00
<b>5920</b>	<b>Hilfsaktionen im Inland</b>	<b>10'000.00</b>		<b>10'000.00</b>		<b>15'000.00</b>	
5920.3636.01	Beiträge an private Organisationen ohne Erwerbszweck (Vereinsbeiträge)	10'000.00		10'000.00		15'000.00	
<b>593</b>	<b>Hilfsaktionen im Ausland</b>	<b>40'000.00</b>		<b>50'000.00</b>		<b>50'000.00</b>	
	Netto Aufwand		40'000.00		50'000.00		50'000.00
<b>5930</b>	<b>Hilfsaktionen im Ausland</b>	<b>40'000.00</b>		<b>50'000.00</b>		<b>50'000.00</b>	
5930.3638.01	Beiträge an das Ausland	40'000.00		50'000.00		50'000.00	

Konto	Erfolgsrechnung Funktionale Gliederung ER	Rechnung 2025		Budget 2025		Rechnung 2024	
		Aufwand	Ertrag	Aufwand	Ertrag	Aufwand	Ertrag
<b>6</b>	<b>Verkehr</b>	<b>6'662'333.52</b>	<b>1'361'389.25</b>	<b>6'694'800.00</b>	<b>1'271'000.00</b>	<b>6'435'620.05</b>	<b>1'340'338.44</b>
	Netto Aufwand		5'300'944.27		5'423'800.00		5'095'281.61
<b>61</b>	<b>Strassenverkehr</b>	<b>4'301'193.75</b>	<b>1'095'817.00</b>	<b>4'319'600.00</b>	<b>1'044'200.00</b>	<b>4'222'338.86</b>	<b>1'096'154.99</b>
	Netto Aufwand		3'205'376.75		3'275'400.00		3'126'183.87
<b>615</b>	<b>Gemeindestrassen</b>	<b>4'301'193.75</b>	<b>1'095'817.00</b>	<b>4'319'600.00</b>	<b>1'044'200.00</b>	<b>4'222'338.86</b>	<b>1'096'154.99</b>
	Netto Aufwand		3'205'376.75		3'275'400.00		3'126'183.87
<b>6150</b>	<b>Gemeindestrassen</b>	<b>4'249'170.45</b>	<b>780'656.20</b>	<b>4'247'900.00</b>	<b>812'800.00</b>	<b>4'170'392.76</b>	<b>818'638.20</b>
6150.3010.01	Löhne	1'367'010.00		1'396'000.00		1'325'852.05	
6150.3010.09	Lohnrückerstattungen	-82'026.50		-30'000.00		-96'897.95	
6150.3040.01	Betreuungszulagen	13'660.00		7'900.00		9'070.00	
6150.3050.01	AG-Beiträge AHV, IV, EO, ALV, Verwaltungskosten	85'672.90		92'000.00		78'224.00	
6150.3052.01	AG-Beiträge an Pensionskasse	115'017.45		125'000.00		104'141.95	
6150.3053.01	AG-Beiträge an Unfallversicherungen	15'869.15		27'000.00		16'578.50	
6150.3054.01	AG-Beiträge an Familienausgleichskasse	19'913.40		21'000.00		18'206.85	
6150.3055.01	AG-Beiträge an Krankentaggeldversicherungen	10'436.60		11'000.00		9'710.20	
6150.3090.01	Aus- und Weiterbildung	15'269.34		13'000.00		15'191.80	
6150.3099.01	Gesundheitskosten	3'049.45		700.00		1'065.05	
6150.3099.02	Rückstellung Ferien- und Überzeitguthaben	-23'453.25				81'771.90	
6150.3100.01	Büromaterial	85.65		400.00			
6150.3101.01	Strassensignalisation	20'549.80		30'000.00		58'004.70	
6150.3101.02	Material für Strassenunterhalt	67'701.56		39'600.00		42'951.53	
6150.3101.03	Material für Eisbekämpfung	58'207.74		29'900.00		44'482.46	
6150.3101.04	Treibstoffe	38'491.87		56'100.00		45'570.87	
6150.3101.05	Ersatzteile	61'916.30		53'500.00		59'854.90	
6150.3101.06	Beleuchtungsmaterial	4'562.50		3'200.00		5'251.90	
6150.3101.07	Verschiedenes Betriebs-, Verbrauchsmaterial	31'390.38		30'100.00		12'892.92	
6150.3102.01	Drucksachen, Publikationen	780.65		1'700.00		1'382.85	
6150.3103.01	Fachliteratur, Zeitschriften			100.00		186.00	
6150.3111.01	Anschaffungen Apparate, Geräte	59'082.45		42'200.00		5'932.20	
6150.3112.01	Dienstkleider	15'252.25		14'600.00		14'420.30	
6150.3118.01	Anschaffungen IT Software	3'249.50		14'100.00		3'249.50	
6150.3119.01	Sitzbänke	3'360.40		23'800.00		15'909.22	
6150.3120.01	Heizmaterial	46'635.05		30'200.00		29'300.10	
6150.3120.02	Strom Werkhof	10'655.60		7'100.00		8'682.25	
6150.3120.03	Strom öffentliche Beleuchtung	81'813.85		80'000.00		152'621.54	
6150.3120.04	Wasser/Abwasser	5'585.40		5'200.00		5'390.70	
6150.3120.05	Gebühren Regenabwasser	313'201.40		311'000.00		312'314.95	
6150.3120.06	Kehricht	5'654.95		2'000.00		1'649.40	
6150.3120.07	Strassenkehrichtentsorgungen	122'838.10		50'000.00		50'855.60	
6150.3130.01	Telefon	2'792.95		2'900.00		2'724.50	
6150.3130.04	Porti	408.00					
6150.3132.01	Honorare externe Berater, Gutachter, Fachexperten	25'568.57		25'000.00		30'901.50	
6150.3134.01	Sachversicherungsprämien	19'011.35		16'000.00		18'085.35	
6150.3137.01	Fahrzeugsteuern und Schwerverkehrsabgaben	11'367.75		11'200.00		12'034.05	
6150.3141.01	Strassenunterhalt durch Dritte	184'638.29		189'300.00		104'219.89	
6150.3141.02	Unterhalt und Reinigung Strassenentwässerungsanlagen	72'559.41		49'000.00		54'750.79	
6150.3141.04	Strassenmarkierungen	18'731.95		20'000.00		17'818.30	
6150.3141.05	Unterhalt Augutbrücke			100.00			
6150.3144.01	Baulicher Unterhalt Werkhof	29'939.40		29'500.00		85'677.35	
6150.3149.01	Unterhalt öffentliche Beleuchtung	39'491.10		53'100.00		46'528.60	
6150.3151.01	Unterhalt Apparate, Geräte, Fahrzeuge	21'443.34		15'000.00		17'005.45	
6150.3161.01	Mieten, Benützungskosten Apparate, Geräte und Fahrzeuge	12'400.50		3'500.00		5'848.04	
6150.3170.01	Reisekosten und Spesen	54.60		500.00		252.10	
6150.3300.11	Planmässige Abschreibungen Strassen / Verkehrswege VV	284'357.00		280'000.00		259'036.20	
6150.3300.41	Planmässige Abschreibungen Hochbauten VV	9'101.60		7'500.00		9'101.60	

Konto	Erfolgsrechnung Funktionale Gliederung ER	Rechnung 2025		Budget 2025		Rechnung 2024	
		Aufwand	Ertrag	Aufwand	Ertrag	Aufwand	Ertrag
6150.3300.61	Planmässige Abschreibungen Mobilien VV	138'169.15		170'000.00		184'889.25	
6150.3300.91	Planmässige Abschreibungen bestehendes VV beim Übergang auf HRM2	871'286.70		871'300.00		871'286.70	
6150.3320.91	Planmässige Abschreibungen übrige immaterielle Anlagen	9'414.85		9'500.00		9'414.85	
6150.3635.01	Beiträge Weggenossenschaft Ostermundigenberg/Dentenberg	7'000.00		6'000.00		7'000.00	
6150.3636.01	Beiträge an private Organisationen ohne Erwerbszweck (Vereinsbeiträge)			100.00			
6150.4240.01	Benützungsgebühren		42'277.75		40'000.00		18'617.50
6150.4240.02	Dienstleistungen gbm		25'512.50		40'000.00		42'562.50
6150.4250.01	Verkaufserlöse		7'948.45		400.00		87.90
6150.4260.01	Verschiedene Rückerstattungen		3'100.00		5'000.00		22'395.40
6150.4411.61	Gewinn aus Verkäufen Mobilien FV				10'000.00		
6150.4470.01	Mietzinse		16'200.00		16'400.00		16'200.00
6150.4479.01	Vermietung Plakatstellen		8'360.00		7'300.00		8'412.20
6150.4612.01	Entschädigung Personalleistungen Abfall		11'250.00		7'200.00		9'937.50
6150.4631.01	Kantonsbeitrag Strassenbeleuchtung				18'200.00		16'625.20
6150.4910.01	Interne Verrechnung von Dienstleistungen		592'007.50		594'300.00		609'800.00
6150.4920.01	Interne Verrechnung von Mietkosten		74'000.00		74'000.00		74'000.00
<b>6155</b>	<b>Parkplätze</b>	<b>52'023.30</b>	<b>315'160.80</b>	<b>71'700.00</b>	<b>231'400.00</b>	<b>51'946.10</b>	<b>277'516.79</b>
6155.3101.01	Betriebs-, Verbrauchsmaterial	531.85		2'100.00		1'578.75	
6155.3111.01	Anschaffungen Apparate, Geräte			15'000.00			
6155.3130.01	Dienstleistungen Dritter	51'491.45		53'600.00		49'246.15	
6155.3169.01	Parkplätze Bahnhofstrasse 41			1'000.00		1'121.20	
6155.4240.01	Benützungsgebühren		258'679.05		184'800.00		232'294.49
6155.4270.01	Bussen		56'481.75		46'600.00		45'222.30
<b>62</b>	<b>Öffentlicher Verkehr</b>	<b>2'175'407.15</b>	<b>142'765.35</b>	<b>2'194'000.00</b>	<b>86'000.00</b>	<b>2'039'398.00</b>	<b>118'857.15</b>
	Netto Aufwand		2'032'641.80		2'108'000.00		1'920'540.85
<b>622</b>	<b>Regionalverkehr</b>	<b>37'398.25</b>		<b>33'000.00</b>		<b>34'318.30</b>	
	Netto Aufwand		37'398.25		33'000.00		34'318.30
<b>6220</b>	<b>Regionalverkehr</b>	<b>37'398.25</b>		<b>33'000.00</b>		<b>34'318.30</b>	
6220.3144.01	Unterhalt Busunterstände	3'078.20		3'600.00			
6220.3160.01	Baurechtszins	2'536.35		300.00		550.00	
6220.3634.02	Beiträge Publibike	19'133.70		23'000.00		20'455.80	
6220.3910.01	Interne Verrechnung von Dienstleistungen	12'650.00		6'100.00		13'312.50	
<b>629</b>	<b>Öffentlicher Verkehr</b>	<b>2'138'008.90</b>	<b>142'765.35</b>	<b>2'161'000.00</b>	<b>86'000.00</b>	<b>2'005'079.70</b>	<b>118'857.15</b>
	Netto Aufwand		1'995'243.55		2'075'000.00		1'886'222.55
<b>6290</b>	<b>Öffentlicher Verkehr</b>	<b>136'901.90</b>	<b>142'765.35</b>	<b>81'000.00</b>	<b>86'000.00</b>	<b>114'863.10</b>	<b>118'857.15</b>
6290.3101.01	Ankauf Spartageskarten Gemeinde	136'901.90		81'000.00		114'863.10	
6290.4250.01	Verkauf Spartageskarten Gemeinde		135'924.90		81'000.00		112'967.65
6290.4250.02	Verkaufsprovision SBB Spartageskarten Gemeinde		6'840.45		5'000.00		5'889.50
<b>6291</b>	<b>Gemeindeanteil Öffentlicher Verkehr</b>	<b>2'001'107.00</b>		<b>2'080'000.00</b>		<b>1'890'216.60</b>	
6291.3631.01	Lastenausgleichsbeiträge an Kanton	2'001'107.00		2'080'000.00		1'890'216.60	

Konto	Erfolgsrechnung Funktionale Gliederung ER	Rechnung 2025		Budget 2025		Rechnung 2024	
		Aufwand	Ertrag	Aufwand	Ertrag	Aufwand	Ertrag
<b>63</b>	<b>Übriger Verkehr</b>	<b>185'732.62</b>	<b>122'806.90</b>	<b>181'200.00</b>	<b>140'800.00</b>	<b>173'883.19</b>	<b>125'326.30</b>
	Netto Aufwand		62'925.72		40'400.00		48'556.89
<b>631</b>	<b>Schiffahrt</b>	<b>185'732.62</b>	<b>122'806.90</b>	<b>181'200.00</b>	<b>140'800.00</b>	<b>173'883.19</b>	<b>125'326.30</b>
	Netto Aufwand		62'925.72		40'400.00		48'556.89
<b>6310</b>	<b>Fährbetrieb</b>	<b>185'732.62</b>	<b>122'806.90</b>	<b>181'200.00</b>	<b>140'800.00</b>	<b>173'883.19</b>	<b>125'326.30</b>
6310.3010.01	Löhne	144'319.30		134'000.00		136'817.95	
6310.3010.09	Lohnrückerstattungen	-963.60				-1'142.40	
6310.3050.01	AG-Beiträge AHV, IV, EO, ALV, Verwaltungskosten	8'129.50		8'800.00		7'413.65	
6310.3052.01	AG-Beiträge an Pensionskasse	10'806.15		14'000.00		10'314.25	
6310.3053.01	AG-Beiträge an Unfallversicherungen	1'709.70		2'600.00		1'851.35	
6310.3054.01	AG-Beiträge an Familienausgleichskasse	1'899.60		2'000.00		1'741.05	
6310.3055.01	AG-Beiträge an Krankentaggeldversicherungen	1'123.95		1'100.00		1'036.45	
6310.3101.01	Betriebs-, Verbrauchsmaterial	3'610.37		2'000.00		250.51	
6310.3102.01	Drucksachen, Billette			1'000.00		2'307.95	
6310.3111.01	Anschaffungen Apparate, Geräte	139.10		2'000.00		1'049.45	
6310.3112.01	Dienstkleider	677.85		400.00			
6310.3120.01	Strom	810.45		400.00		466.40	
6310.3130.01	Telefon	871.90		400.00		279.35	
6310.3134.01	Sachversicherungsprämien	500.35		500.00		431.55	
6310.3137.01	Schiffsteuer	179.00		100.00		90.00	
6310.3144.01	Baulicher Unterhalt	864.70		1'100.00		6'934.05	
6310.3151.01	Unterhalt Schiff	10'104.30		6'500.00		1'991.63	
6310.3499.01	Übriger Finanzaufwand			200.00			
6310.3910.01	Interne Verrechnung von Dienstleistungen	950.00		4'100.00		2'050.00	
6310.4240.01	Erlöse aus Fährbetrieb		81'001.50		100'000.00		78'951.50
6310.4260.02	Verschiedene Rückerstattungen						4'816.50
6310.4632.01	Beiträge von Gemeinden		41'805.40		40'800.00		41'558.30

Konto	Erfolgsrechnung Funktionale Gliederung ER	Rechnung 2025		Budget 2025		Rechnung 2024	
		Aufwand	Ertrag	Aufwand	Ertrag	Aufwand	Ertrag
<b>7</b>	<b>Umweltschutz und Raumordnung</b>	<b>3'283'194.75</b>	<b>2'331'873.21</b>	<b>3'336'650.00</b>	<b>2'448'100.00</b>	<b>3'924'735.28</b>	<b>2'322'278.35</b>
	Netto Aufwand		951'321.54		888'550.00		1'602'456.93
<b>73</b>	<b>Abfall</b>	<b>2'023'936.61</b>	<b>2'023'936.61</b>	<b>2'068'300.00</b>	<b>2'068'300.00</b>	<b>2'018'667.40</b>	<b>2'018'667.40</b>
<b>730</b>	<b>Abfall</b>	<b>2'023'936.61</b>	<b>2'023'936.61</b>	<b>2'068'300.00</b>	<b>2'068'300.00</b>	<b>2'018'667.40</b>	<b>2'018'667.40</b>
<b>7301</b>	<b>Abfall</b>	<b>2'023'936.61</b>	<b>2'023'936.61</b>	<b>2'068'300.00</b>	<b>2'068'300.00</b>	<b>2'018'667.40</b>	<b>2'018'667.40</b>
7301.3102.01	Gebührenmarken	29'080.35		37'100.00		19'788.20	
7301.3102.02	Drucksachen, Publikationen	5'412.45		7'000.00		6'288.80	
7301.3111.01	Anschaffungen Apparate, Geräte			1'000.00			
7301.3130.01	Abfuhrkosten	1'210'093.55		1'155'000.00		1'210'894.85	
7301.3130.02	Entsorgungskosten Kehricht	507'080.20		550'000.00		510'904.00	
7301.3130.03	Entsorgungskosten Spezialsammlungen	110'793.85		120'000.00		113'708.40	
7301.3130.05	Entsorgungskosten Kunststoff	54'891.35		28'000.00		31'302.35	
7301.3130.06	Leerung Abfallbehälter öffentlicher Grund			95'000.00		84'908.89	
7301.3132.01	Honorare externe Berater, Gutachter, Fachexperten			8'300.00		7'481.20	
7301.3180.01	Wertberichtigung gefährdete Guthaben	2'000.00				-4'000.00	
7301.3612.01	Entschädigung Verwaltungsaufwand	20'000.00		20'000.00		20'000.00	
7301.3612.02	Entschädigung Personalleistungen Werkhof	11'250.00		8'100.00		9'937.50	
7301.3632.01	Beiträge regionale Tierkörpersammelstelle	7'243.92		6'800.00		7'453.21	
7301.4240.01	Entsorgungsgebühren		938'910.55		1'045'400.00		923'203.97
7301.4240.02	Grundgebühren		790'936.21		765'500.00		761'324.92
7301.4240.03	Gebühren Kompostierung		165'561.65		161'000.00		142'115.30
7301.4240.04	Gebühren Häckseldienst		4'162.50		4'400.00		3'607.55
7301.4240.05	Rückerstattung Kunststoff		15'601.15		8'000.00		12'322.90
7301.4260.01	Rückerstattungen Dritter für Altmaterial		27'307.90		32'000.00		34'517.90
7301.4409.01	Interne Verrechnung von Zinsen		6'764.45				
7301.4612.01	Rückerstattung anderer Gemeinden		12'818.45		8'000.00		11'897.05
7301.4634.01	Transportkostenausgleich		61'873.75		44'000.00		62'298.25
7301.9010.01	Abschlusskonto Ertragsüberschuss	66'090.94		32'000.00			
7301.9011.01	Abschlusskonto Aufwandüberschuss						67'379.56
<b>74</b>	<b>Verbauungen</b>	<b>191'139.55</b>		<b>114'600.00</b>		<b>52'665.40</b>	
	Netto Aufwand		191'139.55		114'600.00		52'665.40
<b>741</b>	<b>Gewässerverbauungen</b>	<b>191'139.55</b>		<b>84'600.00</b>		<b>52'665.40</b>	
	Netto Aufwand		191'139.55		84'600.00		52'665.40
<b>7410</b>	<b>Gewässerverbauungen</b>	<b>191'139.55</b>		<b>84'600.00</b>		<b>52'665.40</b>	
7410.3101.01	Betriebs-, Verbrauchsmaterial	40.00		100.00		40.00	
7410.3142.01	Unterhalt Wasserbau	136'090.05		26'900.00			
7410.3300.21	Planmäßige Abschreibungen Wasserbau VV	55'009.50		53'000.00		52'625.40	
7410.3910.01	Interne Verrechnung von Dienstleistungen			4'600.00			
<b>745</b>	<b>Naturgefahren</b>			<b>30'000.00</b>			
	Netto Aufwand				30'000.00		
<b>7450</b>	<b>Naturgefahren</b>			<b>30'000.00</b>			
7450.3134.01	Einsatzkostenversicherung GVB			30'000.00			

Konto	Erfolgsrechnung Funktionale Gliederung ER	Rechnung 2025		Budget 2025		Rechnung 2024	
		Aufwand	Ertrag	Aufwand	Ertrag	Aufwand	Ertrag
<b>76</b>	<b>Bekämpfung von Umweltverschmutzung</b>	<b>111'280.67</b>		<b>135'800.00</b>	<b>12'500.00</b>	<b>127'928.45</b>	<b>25'000.00</b>
	Netto Aufwand		111'280.67		123'300.00		102'928.45
<b>769</b>	<b>Bekämpfung von Umweltverschmutzung</b>	<b>111'280.67</b>		<b>135'800.00</b>	<b>12'500.00</b>	<b>127'928.45</b>	<b>25'000.00</b>
	Netto Aufwand		111'280.67		123'300.00		102'928.45
<b>7690</b>	<b>Bekämpfung von Umweltverschmutzung</b>	<b>111'280.67</b>		<b>135'800.00</b>	<b>12'500.00</b>	<b>127'928.45</b>	<b>25'000.00</b>
7690.3090.01	Aus- und Weiterbildung	89.00		500.00		180.00	
7690.3102.01	Drucksachen, Publikationen	8'814.85		10'000.00		6'236.85	
7690.3130.01	Dienstleistungen Dritter	59'212.70		78'000.00		70'531.40	
7690.3138.01	Anlässe	5'820.62		10'000.00		12'065.80	
7690.3634.01	Beiträge Regionalkonferenz Bern-Mittelland	3'843.50		3'800.00		3'814.40	
7690.3636.01	Beiträge an private Organisationen ohne Erwerbszweck (Vereinsbeiträge)	33'500.00		33'500.00		35'100.00	
7690.4260.01	Verschiedene Rückerstattungen				10'000.00		15'000.00
7690.4631.01	Kantonsbeiträge				2'500.00		10'000.00
<b>77</b>	<b>Übriger Umweltschutz</b>	<b>776'726.87</b>	<b>307'936.60</b>	<b>766'750.00</b>	<b>367'300.00</b>	<b>740'192.99</b>	<b>278'610.95</b>
	Netto Aufwand		468'790.27		399'450.00		461'582.04
<b>771</b>	<b>Friedhof und Bestattung</b>	<b>467'144.00</b>	<b>281'306.05</b>	<b>486'500.00</b>	<b>306'000.00</b>	<b>451'065.32</b>	<b>269'498.55</b>
	Netto Aufwand		185'837.95		180'500.00		181'566.77
<b>7710</b>	<b>Friedhof und Bestattung allgemein</b>	<b>467'144.00</b>	<b>281'306.05</b>	<b>486'500.00</b>	<b>306'000.00</b>	<b>451'065.32</b>	<b>269'498.55</b>
7710.3010.01	Löhne	243'819.90		247'000.00		227'228.15	
7710.3050.01	AG-Beiträge AHV, IV, EO, ALV, Verwaltungskosten	15'733.70		16'300.00		14'662.60	
7710.3052.01	AG-Beiträge an Pensionskasse	23'234.60		26'600.00		24'527.65	
7710.3053.01	AG-Beiträge an Unfallversicherungen	2'862.35		4'800.00		3'148.40	
7710.3054.01	AG-Beiträge an Familienausgleichskasse	3'657.25		3'700.00		3'408.60	
7710.3055.01	AG-Beiträge an Krankentaggeldversicherungen	2'213.20		2'000.00		1'791.75	
7710.3090.01	Aus- und Weiterbildung	330.00		200.00			
7710.3099.01	Rückstellung Ferien- und Überzeitguthaben	-1'961.70				10'223.55	
7710.3100.01	Büromaterial			600.00			
7710.3101.01	Betriebs-, Verbrauchsmaterial	60'187.49		75'000.00		61'402.46	
7710.3101.02	Treibstoffe	1'687.81		1'800.00		1'321.91	
7710.3102.01	Drucksachen, Publikationen			300.00			
7710.3111.01	Anschaffungen Apparate, Geräte	7'697.95		8'700.00		3'306.30	
7710.3112.01	Dienstkleider	626.05		700.00		581.10	
7710.3118.01	Anschaffungen IT-Software	1'640.00				1'230.00	
7710.3120.01	Heizmaterial	9'678.90		11'000.00		6'436.65	
7710.3120.02	Strom	2'634.20		4'400.00		7'738.45	
7710.3120.03	Wasser/Abwasser	6'204.20		6'100.00		7'224.45	
7710.3120.04	Kehricht Gebäude	120.25		300.00		342.25	
7710.3120.05	Schuttabfuhr, Kehricht Friedhofanlage	3'071.00		2'900.00		3'140.40	
7710.3130.01	Telefon	770.32		800.00		1'364.50	
7710.3130.02	Beschriftungen Gemeinschaftsgrab	9'520.05		7'200.00		6'311.00	
7710.3130.03	Porti	5'170.98				244.20	
7710.3132.01	Honorare externe Berater, Gutachter, Fachexperten			10'000.00			
7710.3134.01	Sachversicherungsprämien	4'114.95		3'800.00		3'806.25	
7710.3137.01	Fahrzeugsteuern	312.90		200.00		222.90	
7710.3143.01	Baulicher Unterhalt Friedhofanlage	5'611.90		1'600.00		8'990.80	
7710.3144.01	Baulicher Unterhalt Gebäude	15'085.15		11'500.00		14'386.90	
7710.3151.01	Unterhalt Apparate, Geräte, Fahrzeuge	4'470.45		4'500.00			
7710.3170.01	Reisekosten und Spesen			100.00			
7710.3199.01	Vorsteuerkürzungen Mehrwertsteuern	902.00		3'500.00		276.00	

Konto	Erfolgsrechnung Funktionale Gliederung ER	Rechnung 2025		Budget 2025		Rechnung 2024	
		Aufwand	Ertrag	Aufwand	Ertrag	Aufwand	Ertrag
7710.3300.31	Planmässige Abschreibungen übrige Tiefbauten VV	23'254.80		25'000.00		23'254.80	
7710.3300.61	Planmässige Abschreibungen Mobilien VV	14'493.35		5'900.00		14'493.30	
7710.4240.01	Grabbepflanzungen und -pflege		134'445.00		147'300.00		146'974.50
7710.4240.02	Beerdigungen		65'755.00		59'600.00		48'375.00
7710.4240.03	Grabkonzessionsgebühren		50'075.00		37'900.00		16'500.00
7710.4240.04	Bepflanzungsloskäufe				24'600.00		
7710.4240.05	Friedhofunterhaltsbeiträge		15'056.20		13'400.00		6'803.10
7710.4240.07	Verschiedene Gebühren		8'620.00		16'200.00		590.00
7710.4250.01	Verkäufe		5'854.85		5'500.00		5'492.45
7710.4309.01	Übriger betrieblicher Ertrag						43'263.50
7710.4612.01	Entschädigungen anderer Gemeinden		1'500.00		1'500.00		1'500.00
<b>779</b>	<b>Umweltschutz</b>	<b>309'582.87</b>	<b>26'630.55</b>	<b>280'250.00</b>	<b>61'300.00</b>	<b>289'127.67</b>	<b>9'112.40</b>
	Netto Aufwand		282'952.32		218'950.00		280'015.27
<b>7790</b>	<b>Umweltschutz</b>	<b>275'247.70</b>	<b>26'630.55</b>	<b>256'700.00</b>	<b>6'300.00</b>	<b>228'825.65</b>	<b>9'112.40</b>
7790.3000.01	Entschädigungen, Sitzungsgelder Umweltschutzkommission	2'560.00		4'100.00		4'040.00	
7790.3102.01	Drucksachen, Publikationen	495.95		1'500.00		3'870.15	
7790.3130.01	Porti	2'929.60					
7790.3132.01	Honorare externe Berater, Gutachter, Fachexperten	39'889.00		40'000.00		35'868.25	
7790.3132.02	Honorare externe Berater, Gutachten, Fachexperten	25'885.35				13'372.20	
	Froumholz Biberaktivität						
7790.3149.01	Förderprogramm Biodiversität	73'191.18		78'000.00		76'632.05	
7790.3149.02	Umsetzung Landschaftsrichtplan	54'987.97		67'500.00		45'009.40	
7790.3199.01	Freier Kredit Umweltschutzkommission	458.65		1'000.00		-241.40	
7790.3636.01	Beiträge an private Organisationen ohne Erwerbszweck (Vereinsbeiträge)	1'225.00		2'200.00		1'725.00	
7790.3910.01	Interne Verrechnung von Dienstleistungen	73'625.00		62'400.00		48'550.00	
7790.4612.01	Entschädigungen Dienstleistungen Grünpflege				300.00		486.00
7790.4630.01	Bundesbeiträge		26'081.00		5'000.00		3'076.85
7790.4631.01	Kantonsbeiträge		549.55		1'000.00		5'549.55
<b>7791</b>	<b>Öffentliche Toilettenanlagen</b>	<b>12'999.07</b>					
7791.3101.01	Betriebs- und Verbrauchsmaterial Toilettenanlage Tramhaltestelle	88.12					
7791.3130.01	Reinigung Toilettenanlage Tramhaltestelle	12'910.95					
<b>7792</b>	<b>Hundetoiletten</b>	<b>21'336.10</b>		<b>23'550.00</b>	<b>55'000.00</b>	<b>60'302.02</b>	
7792.3101.01	Betriebs-, Verbrauchsmaterial	5'063.83		9'100.00		6'434.11	
7792.3111.01	Anschaffungen Robidog-Anlagen	54.05		6'800.00		47'163.15	
7792.3130.01	Leerung Robidog Behälter	13'570.50		5'000.00		4'830.71	
7792.3130.02	Porti	322.72				324.05	
7792.3134.01	Sachversicherungsprämien	50.00		50.00		50.00	
7792.3910.01	Interne Verrechnung von Dienstleistungen	2'275.00		2'600.00		1'500.00	
7792.4033.01	Hundesteuern				55'000.00		
<b>79</b>	<b>Raumordnung</b>	<b>180'111.05</b>		<b>251'200.00</b>		<b>985'281.04</b>	
	Netto Aufwand		180'111.05		251'200.00		985'281.04
<b>790</b>	<b>Raumordnung</b>	<b>180'111.05</b>		<b>251'200.00</b>		<b>985'281.04</b>	
	Netto Aufwand		180'111.05		251'200.00		985'281.04
<b>7900</b>	<b>Raumordnung allgemein</b>	<b>162'943.42</b>		<b>234'200.00</b>		<b>218'760.89</b>	
7900.3000.01	Entschädigungen, Sitzungsgelder Planungs- und Verkehrskommission	3'790.00		10'000.00		6'385.00	
7900.3132.01	Honorare externe Berater, Gutachter, Fachexperten	66'501.17		80'000.00		107'164.65	
7900.3133.01	Betrieb Web GIS-Server	11'737.45		14'000.00		25'265.05	
7900.3199.01	Freier Kredit Planungs- und Verkehrskommission			1'100.00		473.50	

Konto	Erfolgsrechnung Funktionale Gliederung ER	Rechnung 2025		Budget 2025		Rechnung 2024	
		Aufwand	Ertrag	Aufwand	Ertrag	Aufwand	Ertrag
7900.3320.91	Planmässige Abschreibungen übrige immaterielle Anlagen	50'897.70		100'000.00		50'897.65	
7900.3634.01	Beiträge Regionalkonferenz Bern-Mittelland	25'367.10		25'100.00		25'175.04	
7900.3636.01	Beiträge an private Organisationen ohne Erwerbszweck (Vereinsbeiträge)	4'650.00		4'000.00		3'400.00	
<b>7901</b>	<b>Mehrwertabschöpfung</b>					<b>749'482.50</b>	
7901.3510.01	Einlagen in Spezialfinanzierung Mehrwertabschöpfung					674'534.25	
7901.3701.01	Mehrwertabschöpfung Kantonsanteil					74'948.25	
<b>7907</b>	<b>Regionalkonferenzen</b>	<b>17'167.63</b>		<b>17'000.00</b>		<b>17'037.65</b>	
7907.3634.01	Beiträge Regionalkonferenz Bern-Mittelland	17'167.63		17'000.00		17'037.65	

Konto	Erfolgsrechnung Funktionale Gliederung ER	Rechnung 2025		Budget 2025		Rechnung 2024	
		Aufwand	Ertrag	Aufwand	Ertrag	Aufwand	Ertrag
<b>8</b>	<b>Volkswirtschaft</b>	<b>708'669.27</b>	<b>673'042.48</b>	<b>252'400.00</b>	<b>718'000.00</b>	<b>647'872.35</b>	<b>600'810.79</b>
	Netto Aufwand		35'626.79				47'061.56
	Netto Ertrag			465'600.00			
<b>81</b>	<b>Landwirtschaft</b>	<b>194.95</b>		<b>400.00</b>		<b>303.70</b>	
	Netto Aufwand		194.95		400.00		303.70
<b>811</b>	<b>Verwaltung, Vollzug und Kontrolle</b>	<b>194.95</b>		<b>400.00</b>		<b>303.70</b>	
	Netto Aufwand		194.95		400.00		303.70
<b>8110</b>	<b>Verwaltung, Vollzug und Kontrolle</b>	<b>194.95</b>		<b>400.00</b>		<b>303.70</b>	
8110.3010.01	Löhne Ackerbauleiter	194.95		400.00		303.70	
<b>82</b>	<b>Forstwirtschaft</b>	<b>24'485.09</b>	<b>840.00</b>	<b>40'300.00</b>	<b>1'900.00</b>	<b>46'329.40</b>	<b>11'269.05</b>
	Netto Aufwand		23'645.09		38'400.00		35'060.35
<b>820</b>	<b>Forstwirtschaft</b>	<b>24'485.09</b>	<b>840.00</b>	<b>40'300.00</b>	<b>1'900.00</b>	<b>46'329.40</b>	<b>11'269.05</b>
	Netto Aufwand		23'645.09		38'400.00		35'060.35
<b>8200</b>	<b>Forstwirtschaft</b>	<b>24'485.09</b>	<b>840.00</b>	<b>40'300.00</b>	<b>1'900.00</b>	<b>46'329.40</b>	<b>11'269.05</b>
8200.3111.01	Anschaffungen Apparate, Geräte			12'000.00			
8200.3145.01	Unterhalt Wald	1'528.25		10'000.00		13'981.35	
8200.3161.01	Mieten und Benützungskosten Apparate, Geräte	7'731.84		4'800.00		7'385.55	
8200.3910.01	Interne Verrechnung von Dienstleistungen	15'225.00		13'500.00		24'962.50	
8200.4250.01	Holzverkäufe		840.00		1'900.00		11'269.05
<b>85</b>	<b>Industrie, Gewerbe, Handel</b>	<b>11'786.75</b>		<b>11'700.00</b>		<b>11'697.51</b>	
	Netto Aufwand		11'786.75		11'700.00		11'697.51
<b>850</b>	<b>Industrie, Gewerbe, Handel</b>	<b>11'786.75</b>		<b>11'700.00</b>		<b>11'697.51</b>	
	Netto Aufwand		11'786.75		11'700.00		11'697.51
<b>8506</b>	<b>Regionale Wirtschaftsförderung</b>	<b>11'786.75</b>		<b>11'700.00</b>		<b>11'697.51</b>	
8506.3634.01	Beiträge Regionalkonferenz Bern-Mittelland	11'786.75		11'700.00		11'697.51	
<b>87</b>	<b>Brennstoffe und Energie</b>	<b>672'202.48</b>	<b>672'202.48</b>	<b>200'000.00</b>	<b>716'100.00</b>	<b>589'541.74</b>	<b>589'541.74</b>
	Netto Ertrag			516'100.00			
<b>871</b>	<b>Elektrizität</b>	<b>561'602.35</b>	<b>561'602.35</b>		<b>516'100.00</b>	<b>479'956.30</b>	<b>479'956.30</b>
	Netto Ertrag			516'100.00			
<b>8710</b>	<b>Elektrizität allgemein</b>	<b>561'602.35</b>	<b>561'602.35</b>		<b>516'100.00</b>	<b>479'956.30</b>	<b>479'956.30</b>
8710.3510.01	Einlage in Vorfinanzierung Förderprogramm Klima + Energie	561'602.35				479'956.30	
8710.4120.01	Rückvergütungen BKW		561'602.35		516'100.00		479'956.30
<b>879</b>	<b>Energie</b>	<b>110'600.13</b>	<b>110'600.13</b>	<b>200'000.00</b>	<b>200'000.00</b>	<b>109'585.44</b>	<b>109'585.44</b>
<b>8790</b>	<b>Energie allgemein</b>	<b>110'600.13</b>	<b>110'600.13</b>	<b>200'000.00</b>	<b>200'000.00</b>	<b>109'585.44</b>	<b>109'585.44</b>
8790.3132.01	Honorare externe Berater/Dienstleister Förderprogramme			10'000.00			
8790.3635.01	Förderangebote	7'210.40		20'000.00			
8790.3635.02	Beiträge Förderprogramm Klima & Energie an private Unternehmen	5'400.00		50'000.00			
8790.3637.01	Beiträge Förderprogramm Klima & Energie kleine Fördertatbestände an private Haushalte	23'143.27		20'000.00		10'926.10	
8790.3637.02	Beiträge Förderprogramm Klima & Energie grosse Fördertatbestände an private Haushalte	74'846.46		100'000.00		98'659.34	
8790.4260.01	Ertrag e-Ladestationen inkl.Sponticar		14'400.75				4'575.45
8790.4510.01	Entnahme aus Spezialfinanzierung Klima & Energie		96'199.38		200'000.00		105'009.99

Konto	Erfolgsrechnung Funktionale Gliederung ER	Rechnung 2025		Budget 2025		Rechnung 2024	
		Aufwand	Ertrag	Aufwand	Ertrag	Aufwand	Ertrag
<b>9</b>	<b>Finanzen und Steuern</b>	<b>30'954'965.94</b>	<b>75'394'555.09</b>	<b>22'353'730.00</b>	<b>64'969'300.00</b>	<b>25'261'293.89</b>	<b>67'564'572.66</b>
	Netto Ertrag	44'439'589.15		42'615'570.00		42'303'278.77	
<b>91</b>	<b>Steuern</b>	<b>190'444.31</b>	<b>62'039'348.70</b>	<b>260'000.00</b>	<b>52'716'500.00</b>	<b>210'440.49</b>	<b>56'290'888.70</b>
	Netto Ertrag	61'848'904.39		52'456'500.00		56'080'448.21	
<b>910</b>	<b>Steuern</b>	<b>190'444.31</b>	<b>62'039'348.70</b>	<b>260'000.00</b>	<b>52'716'500.00</b>	<b>210'440.49</b>	<b>56'290'888.70</b>
	Netto Ertrag	61'848'904.39		52'456'500.00		56'080'448.21	
<b>9100</b>	<b>Allgemeine Gemeindesteuern</b>	<b>182'030.51</b>	<b>55'206'937.10</b>	<b>246'000.00</b>	<b>46'516'000.00</b>	<b>174'860.29</b>	<b>49'342'502.70</b>
9100.3180.01	Wertberichtigung gefährdete Steuerguthaben	18'000.00				33'000.00	
9100.3181.01	Forderungsverluste allgemeine Gemeindesteuern	159'842.26		235'000.00		139'578.84	
9100.3181.02	Erlasse allgemeine Gemeindesteuern	4'188.25		11'000.00		2'281.45	
9100.4000.01	Einkommenssteuern		38'547'348.15		33'300'000.00		34'321'004.30
9100.4000.21	Nachsteuern und Bussen Einkommenssteuern		60'222.90		200'000.00		119'441.25
9100.4000.41	Aktive Steuerauscheidungen Einkommen		805'052.50		750'000.00		869'455.45
9100.4000.51	Passive Steuerauscheidungen Einkommen		-4'068'334.65		-3'500'000.00		-3'446'783.85
9100.4000.61	Pauschale Steueranrechnungen natürliche Personen		-84'635.05		-100'000.00		-82'053.00
9100.4000.71	Rückstellungen für Steuerteilungen natürliche Personen		352'770.00				-421'470.00
9100.4001.01	Vermögenssteuern		10'726'730.15		10'000'000.00		10'548'224.50
9100.4001.41	Aktive Steuerauscheidungen Vermögen		312'089.95		250'000.00		368'476.10
9100.4001.51	Passive Steuerauscheidungen Vermögen		-1'280'998.60		-950'000.00		-1'285'126.00
9100.4002.01	Quellensteuern natürliche Personen		1'691'491.25		1'100'000.00		939'691.40
9100.4002.11	Quellensteuern ausserhalb der Ertragsabrechnung (BGSA, Grenzgänger)		30'617.80		22'000.00		36'550.60
9100.4010.01	Gewinnsteuern		6'759'769.50		4'900'000.00		4'406'708.30
9100.4010.41	Aktive Steuerauscheidungen Gewinnsteuern		1'909'109.30		1'200'000.00		2'839'910.85
9100.4010.51	Passive Steuerauscheidungen Gewinnsteuern		-817'769.40		-1'000'000.00		-761'668.10
9100.4010.61	Pauschale Steueranrechnungen Juristische Personen		-64.25		-1'000.00		-1'201.65
9100.4010.71	Rückstellungen für Steuerteilungen juristische Personen		166'910.00				576'990.00
9100.4011.01	Kapitalsteuern		-6'108.45		280'000.00		288'791.40
9100.4011.41	Aktive Steuerauscheidungen Kapitalsteuern		8'044.30		25'000.00		4'257.65
9100.4011.51	Passive Steuerauscheidungen Kapitalsteuern		-4'177.25		-5'000.00		-8'261.90
9100.4019.01	Holdingssteuern		2'673.50				
9100.4029.01	Eingang abgeschriebene Steuern		96'195.45		45'000.00		29'565.40
<b>9101</b>	<b>Sondersteuern</b>	<b>16'443.45</b>	<b>2'958'244.80</b>	<b>13'000.00</b>	<b>2'300'500.00</b>	<b>23'386.35</b>	<b>3'132'994.90</b>
9101.3180.01	Wertberichtigung gefährdete Sondersteuern	8'000.00				6'000.00	
9101.3181.01	Forderungsverluste Sondersteuern	8'443.45		13'000.00		17'386.35	
9101.4000.81	Lotteriegewinnsteuern		10.00				
9101.4022.01	Grundstückgewinnsteuern		1'335'101.80		1'200'000.00		1'271'166.15
9101.4022.11	Sonderveranlagungen		1'622'840.50		1'100'000.00		1'852'904.10
9101.4029.01	Eingang abgeschriebene Sondersteuern		292.50		500.00		8'924.65
<b>9102</b>	<b>Liegenschaftssteuern</b>	<b>-8'029.65</b>	<b>3'819'266.80</b>	<b>1'000.00</b>	<b>3'900'000.00</b>	<b>12'193.85</b>	<b>3'760'591.10</b>
9102.3180.01	Wertberichtigung gefährdete Liegenschaftssteuern	-8'000.00				10'000.00	
9102.3181.01	Forderungsverluste Liegenschaftssteuern	-29.65		1'000.00		2'193.85	
9102.4021.01	Liegenschaftsteuer		3'819'266.80		3'900'000.00		3'758'599.55
9102.4029.01	Eingang abgeschriebene Liegenschaftssteuern						1'991.55
<b>9103</b>	<b>Hundesteuern</b>		<b>54'900.00</b>				<b>54'800.00</b>
9103.4033.01	Hundetaxen		54'900.00				54'800.00

Konto	Erfolgsrechnung Funktionale Gliederung ER	Rechnung 2025		Budget 2025		Rechnung 2024	
		Aufwand	Ertrag	Aufwand	Ertrag	Aufwand	Ertrag
<b>93</b>	<b>Finanz- und Lastenausgleich</b>	<b>16'052'229.00</b>	<b>184'913.00</b>	<b>15'566'000.00</b>	<b>190'000.00</b>	<b>16'799'853.00</b>	<b>192'044.00</b>
	Netto Aufwand		15'867'316.00		15'376'000.00		16'607'809.00
<b>930</b>	<b>Finanz- und Lastenausgleich</b>	<b>16'052'229.00</b>	<b>184'913.00</b>	<b>15'566'000.00</b>	<b>190'000.00</b>	<b>16'799'853.00</b>	<b>192'044.00</b>
	Netto Aufwand		15'867'316.00		15'376'000.00		16'607'809.00
<b>9300</b>	<b>Finanz- und Lastenausgleich</b>	<b>16'052'229.00</b>	<b>184'913.00</b>	<b>15'566'000.00</b>	<b>190'000.00</b>	<b>16'799'853.00</b>	<b>192'044.00</b>
9300.3621.61	Lastenausgleich neue	2'384'035.00		2'366'000.00		2'366'433.00	
9300.3622.71	Aufgabenteilung						
9300.3622.71	Disparitätenabbau	13'668'194.00		13'200'000.00		14'433'420.00	
9300.4621.61	Soziodemografischer Zuschuss		184'913.00		190'000.00		192'044.00
<b>95</b>	<b>Übrige Ertragsanteile</b>		<b>1'934'622.20</b>		<b>1'610'000.00</b>		<b>2'281'422.50</b>
	Netto Ertrag	1'934'622.20		1'610'000.00		2'281'422.50	
<b>950</b>	<b>Übrige Ertragsanteile</b>		<b>1'934'622.20</b>		<b>1'610'000.00</b>		<b>2'281'422.50</b>
	Netto Ertrag	1'934'622.20		1'610'000.00		2'281'422.50	
<b>9500</b>	<b>Übrige Ertragsanteile</b>		<b>1'934'622.20</b>		<b>1'610'000.00</b>		<b>2'281'422.50</b>
9500.4024.01	Erbschafts- und Schenkungssteuern		1'508'657.25		1'200'000.00		1'842'278.70
9500.4600.01	Ertragsanteile an Direkter Bundessteuer		425'964.95		410'000.00		439'143.80
<b>96</b>	<b>Vermögens- und Schuldenverwaltung</b>	<b>1'465'859.03</b>	<b>5'567'948.74</b>	<b>1'282'730.00</b>	<b>2'959'800.00</b>	<b>1'628'937.85</b>	<b>3'546'803.26</b>
	Netto Ertrag	4'102'089.71		1'677'070.00		1'917'865.41	
<b>961</b>	<b>Zinsen</b>	<b>498'193.42</b>	<b>230'829.55</b>	<b>568'230.00</b>	<b>450'000.00</b>	<b>427'214.51</b>	<b>430'056.26</b>
	Netto Aufwand		267'363.87		118'230.00		
	Netto Ertrag					2'841.75	
<b>9610</b>	<b>Zinsen</b>	<b>498'193.42</b>	<b>230'829.55</b>	<b>568'230.00</b>	<b>450'000.00</b>	<b>427'214.51</b>	<b>430'056.26</b>
9610.3181.01	Abschreibungen Verzugszinsen	7'086.20		10'000.00		5'084.20	
9610.3401.01	Steuern						
9610.3401.01	Verzinsung kurzfristige Finanzverbindlichkeiten	28'210.00		12'000.00		3'850.00	
9610.3406.01	Verzinsung langfristige Finanzverbindlichkeiten	341'357.22		426'230.00		338'755.56	
9610.3409.01	Interne Verrechnung von Zinsen (Abfall)	6'764.45					
9610.3409.02	Übrige Passivzinsen (Sonderrechnungen)	15'815.35		20'000.00		16'252.05	
9610.3499.01	Vergütungszinsen Steuern	98'960.20		100'000.00		63'272.70	
9610.4400.01	Zinsen flüssige Mittel				1'000.00		604.46
9610.4401.02	Verzugszinsen Steuern		194'817.50		200'000.00		177'957.65
9610.4401.03	Verzugszinsen Allgemein		234.90				5.50
9610.4407.01	Zinsen langfristige Finanzanlagen		23'971.40		33'000.00		29'682.90
9610.4451.01	Erträge aus Beteiligungen VV		11'805.75		16'000.00		11'805.75
9610.4940.01	Interne Verrechnung von Zinsen				200'000.00		210'000.00
<b>963</b>	<b>Liegenschaften des Finanzvermögens</b>	<b>957'236.12</b>	<b>5'337'119.19</b>	<b>691'400.00</b>	<b>2'509'800.00</b>	<b>1'193'606.95</b>	<b>3'116'747.00</b>
	Netto Ertrag	4'379'883.07		1'818'400.00		1'923'140.05	
<b>9630</b>	<b>Liegenschaften des Finanzvermögens</b>	<b>957'236.12</b>	<b>5'337'119.19</b>	<b>691'400.00</b>	<b>2'509'800.00</b>	<b>1'193'606.95</b>	<b>3'116'747.00</b>
9630.3430.01	Unterhalt Liegenschaften	574'525.39		146'500.00		632'752.33	
9630.3439.01	Heizmaterial			22'100.00		6'860.00	
9630.3439.02	Strom	15'346.26		23'600.00		17'511.29	
9630.3439.03	Wasser/Abwasser	10'021.18		8'800.00		3'279.95	
9630.3439.04	Kehricht	206.95		300.00		236.10	
9630.3439.05	Externe Liegenschaftsverwaltung	30'964.00		29'000.00		31'748.40	
9630.3439.06	Sachversicherungsprämien	34'652.25		28'000.00		34'302.35	
9630.3439.07	Inserate	517.15		700.00		547.00	
9630.3439.08	Unterhalt Pflanz- und Kulturland	2'947.69		10'000.00		8'305.13	
9630.3439.09	Honorare externe Berater, Gutachter, Fachexperten			20'000.00		6'164.40	
9630.3441.01	Wertberichtigungen Sachanlagen FV	59'692.75					
9630.3893.01	Einlage in Vorfinanzierung EK	200'000.00		200'000.00		200'000.00	

Konto	Erfolgsrechnung Funktionale Gliederung ER	Rechnung 2025		Budget 2025		Rechnung 2024	
		Aufwand	Ertrag	Aufwand	Ertrag	Aufwand	Ertrag
9630.3910.01	Interne Verrechnung von Dienstleistungen	28'362.50		2'400.00		41'900.00	
9630.3940.01	Interne Verrechnung von Zinsen			200'000.00		210'000.00	
9630.4411.01	Realisierte Buchgewinne aus Verkäufen von Grundstücken		2'590'251.00				176'710.00
9630.4430.01	Finanzvermögen Mietzinse		850'437.20		950'000.00		813'207.60
9630.4430.02	Pacht- und Baurechtszinsen		1'338'144.25		1'300'000.00		1'336'846.40
9630.4430.03	Erträge Pflanz- und Kulturland		10'358.00		9'800.00		10'233.00
9630.4439.01	Übriger Liegenschaftsertrag FV		811.00				2'250.00
9630.4443.01	Marktwertanpassungen Grundstücke und Gebäude						188'500.00
9630.4893.01	Finanzvermögen Entnahme aus Vorfinanzierung EK		547'117.74		250'000.00		589'000.00
<b>969</b>	<b>Finanzvermögen</b>	<b>10'429.49</b>		<b>23'100.00</b>		<b>8'116.39</b>	
	Netto Aufwand		10'429.49		23'100.00		8'116.39
<b>9690</b>	<b>Finanzvermögen</b>	<b>10'429.49</b>		<b>23'100.00</b>		<b>8'116.39</b>	
9690.3130.01	Post- und Bankspesen	16'811.83		6'000.00		12'383.72	
9690.3180.01	Wertberichtigung gefährdete Guthaben	-12'000.00		12'000.00		-12'000.00	
9690.3181.01	Forderungsverluste Guthaben	5'647.66		5'100.00		7'607.57	
9690.3499.02	Kassadifferenzen, Bargeldverluste	-30.00				125.10	
<b>97</b>	<b>Rückverteilungen</b>				<b>8'000.00</b>		<b>8'833.70</b>
	Netto Ertrag			8'000.00		8'833.70	
<b>971</b>	<b>Rückverteilungen aus CO2-Abgabe</b>				<b>8'000.00</b>		<b>8'833.70</b>
	Netto Ertrag			8'000.00		8'833.70	
<b>9710</b>	<b>Rückverteilungen aus CO2-Abgabe</b>				<b>8'000.00</b>		<b>8'833.70</b>
9710.4699.01	CO2-Abgabe				8'000.00		8'833.70
<b>99</b>	<b>Nicht aufgeteilte Posten</b>	<b>13'246'433.60</b>	<b>5'667'722.45</b>	<b>5'245'000.00</b>	<b>7'485'000.00</b>	<b>6'622'062.55</b>	<b>5'244'580.50</b>
	Netto Aufwand		7'578'711.15				1'377'482.05
	Netto Ertrag			2'240'000.00			
<b>990</b>	<b>Nicht aufgeteilte Posten</b>	<b>13'246'433.60</b>	<b>423'141.95</b>	<b>5'245'000.00</b>	<b>440'000.00</b>	<b>6'622'062.55</b>	
	Netto Aufwand		12'823'291.65		4'805'000.00		6'622'062.55
<b>9900</b>	<b>Nicht aufgeteilte Posten</b>	<b>13'246'433.60</b>	<b>423'141.95</b>	<b>5'245'000.00</b>	<b>440'000.00</b>	<b>6'622'062.55</b>	
9900.3893.01	Einlagen in Vorfinanzierung Liegenschaften VV	5'433'080.50		5'245'000.00		5'244'580.50	
9900.3894.01	Einlagen in finanzpolitische Reserven	7'813'353.10				1'377'482.05	
9900.4893.01	Entnahme aus Vorfinanzierung Liegenschaften VV		423'141.95		440'000.00		
<b>995</b>	<b>Neutrale Aufwendungen und Erträge</b>		<b>5'244'580.50</b>		<b>5'245'000.00</b>		<b>5'244'580.50</b>
	Netto Ertrag	5'244'580.50		5'245'000.00		5'244'580.50	
<b>9950</b>	<b>Neutrale Aufwendungen und Erträge</b>		<b>5'244'580.50</b>		<b>5'245'000.00</b>		<b>5'244'580.50</b>
9950.4896.01	Entnahmen aus Neubewertungsreserven		5'244'580.50		5'245'000.00		5'244'580.50
<b>999</b>	<b>Abschluss</b>				<b>1'800'000.00</b>		
	Netto Ertrag			1'800'000.00			
<b>9990</b>	<b>Abschluss</b>				<b>1'800'000.00</b>		
9990.9001.01	Aufwandüberschuss Erfolgsrechnung				1'800'000.00		

Konto	Erfolgsrechnung Sachgruppengliederung ER	Rechnung 2025		Budget 2025		Rechnung 2024	
		Aufwand	Ertrag	Aufwand	Ertrag	Aufwand	Ertrag
<b>3</b>	<b>Aufwand</b>	<b>95'490'633.25</b>		<b>85'530'850.00</b>		<b>88'263'502.13</b>	
<b>30</b>	<b>Personalaufwand</b>	<b>15'943'181.61</b>		<b>16'257'470.00</b>		<b>15'342'347.55</b>	
<b>300</b>	<b>Behörden und Kommissionen</b>	<b>630'483.30</b>		<b>610'900.00</b>		<b>529'688.25</b>	
3000	Löhne, Tag- und Sitzungsgelder an Behörden und Kommissionen	630'483.30		610'900.00		529'688.25	
<b>301</b>	<b>Löhne des Verwaltungs- und Betriebspersonals</b>	<b>9'863'400.40</b>		<b>9'973'000.00</b>		<b>9'594'857.80</b>	
3010	Löhne des Verwaltungs- und Betriebspersonals	9'863'400.40		9'973'000.00		9'594'857.80	
<b>302</b>	<b>Löhne der Lehrkräfte</b>	<b>2'624'114.05</b>		<b>2'595'200.00</b>		<b>2'390'480.00</b>	
3020	Löhne der Lehrkräfte	2'624'114.05		2'595'200.00		2'390'480.00	
<b>303</b>	<b>Temporäre Arbeitskräfte</b>	<b>35'213.10</b>		<b>30'000.00</b>		<b>20'490.45</b>	
3030	Temporäre Arbeitskräfte	35'213.10		30'000.00		20'490.45	
<b>304</b>	<b>Zulagen</b>	<b>93'439.90</b>		<b>86'790.00</b>		<b>89'731.80</b>	
3040	Kinder- und Ausbildungszulagen	82'863.10		74'790.00		81'206.70	
3043	Wohnungszulagen	10'576.80		12'000.00		8'525.10	
<b>305</b>	<b>Arbeitgeberbeiträge</b>	<b>2'403'442.10</b>		<b>2'590'780.00</b>		<b>2'348'230.10</b>	
3050	AG-Beiträge AHV, IV, EO, ALV, Verwaltungskosten	816'442.60		850'450.00		766'908.10	
3052	AG-Beiträge an Pensionskassen	1'166'286.25		1'266'500.00		1'173'419.75	
3053	AG-Beiträge an Unfallversicherungen	106'279.30		159'820.00		110'965.65	
3054	AG-Beiträge an Familienausgleichskasse	190'924.15		194'430.00		179'955.80	
3055	AG-Beiträge an Krankentaggeldversicherungen	123'509.80		119'580.00		116'980.80	
<b>306</b>	<b>Arbeitgeberleistungen</b>	<b>71'280.60</b>		<b>80'000.00</b>		<b>79'904.60</b>	
3061	Renten oder Rentenanteile	71'280.60		80'000.00		79'904.60	
<b>309</b>	<b>Übriger Personalaufwand</b>	<b>221'808.16</b>		<b>290'800.00</b>		<b>288'964.55</b>	
3090	Aus- und Weiterbildung des Personals	168'508.13		229'900.00		150'019.61	
3091	Personalwerbung	48'567.30		20'000.00		56'245.80	
3099	Übriger Personalaufwand	4'732.73		40'900.00		82'699.14	
<b>31</b>	<b>Sach- und übriger Betriebsaufwand</b>	<b>12'451'382.61</b>		<b>11'919'800.00</b>		<b>11'445'045.77</b>	
<b>310</b>	<b>Material- und Warenaufwand</b>	<b>2'135'021.28</b>		<b>2'121'100.00</b>		<b>2'001'683.92</b>	
3100	Büromaterial	87'733.55		101'800.00		92'768.52	
3101	Betriebs-, Verbrauchsmaterial	725'023.50		660'900.00		683'782.78	
3102	Drucksachen, Publikationen	285'159.81		262'800.00		217'976.31	
3103	Fachliteratur, Zeitschriften	16'970.11		20'800.00		19'590.53	
3104	Lehrmittel	477'055.90		541'500.00		471'455.79	
3105	Lebensmittel	530'894.25		520'000.00		507'276.45	
3106	Medizinisches Material	1'108.05		1'000.00		510.60	
3109	Übriger Material- und Warenaufwand	11'076.11		12'300.00		8'322.94	
<b>311</b>	<b>Nicht aktivierbare Anlagen</b>	<b>804'821.16</b>		<b>752'600.00</b>		<b>530'288.36</b>	
3110	Büromöbel und Geräte	523'943.80		407'400.00		179'044.17	
3111	Maschinen, Geräte und Fahrzeuge	213'323.71		230'000.00		242'370.05	
3112	Kleider, Wäsche, Vorhänge	16'913.15		19'100.00		16'617.10	
3113	Hardware	33'874.30		35'000.00		18'452.87	
3118	Immaterielle Anlagen	13'405.80		37'300.00		57'894.95	
3119	Übrige nicht aktivierbare Anlagen	3'360.40		23'800.00		15'909.22	

Konto	Erfolgsrechnung Sachgruppengliederung ER	Rechnung 2025		Budget 2025		Rechnung 2024	
		Aufwand	Ertrag	Aufwand	Ertrag	Aufwand	Ertrag
<b>312</b>	<b>Ver- und Entsorgung Liegenschaften Verwaltungsvermögen</b>	<b>1'954'612.91</b>		<b>1'655'200.00</b>		<b>2'061'611.51</b>	
3120	Ver- und Entsorgung Liegenschaften Verwaltungsvermögen	1'954'612.91		1'655'200.00		2'061'611.51	
<b>313</b>	<b>Dienstleistungen und Honorare</b>	<b>4'132'101.44</b>		<b>4'013'050.00</b>		<b>3'773'348.87</b>	
3130	Dienstleistungen Dritter	2'904'533.91		3'036'200.00		2'745'650.88	
3131	Planung und Projektierungen Dritter	22'700.95		5'000.00		116'099.20	
3132	Honorare externe Berater, Gutachter, Fachexperten etc.	896'430.76		683'500.00		600'172.57	
3133	Informatik-Nutzungsaufwand	14'231.10		18'800.00		27'934.90	
3134	Sachversicherungsprämien	227'434.55		194'250.00		206'393.90	
3136	Honorare privatärztlicher Tätigkeit	46'897.20		50'900.00		50'440.92	
3137	Steuern und Abgaben	14'052.35		14'400.00		14'590.70	
3138	Kurse, Prüfungen und Beratungen	5'820.62		10'000.00		12'065.80	
<b>314</b>	<b>Baulicher Unterhalt und betrieblicher Unterhalt</b>	<b>1'882'265.28</b>		<b>1'732'000.00</b>		<b>1'556'198.05</b>	
3140	Unterhalt an Grundstücken	38'195.75		28'500.00		30'847.30	
3141	Unterhalt Strassen / Verkehrswege	278'826.95		266'400.00		180'520.18	
3142	Unterhalt Wasserbau	136'090.05		26'900.00			
3143	Unterhalt übrige Tiefbauten	180'563.49		207'200.00		196'092.22	
3144	Unterhalt Hochbauten, Gebäude	1'079'390.54		994'400.00		966'586.95	
3145	Unterhalt Wald	1'528.25		10'000.00		13'981.35	
3149	Unterhalt übrige Sachanlagen	167'670.25		198'600.00		168'170.05	
<b>315</b>	<b>Unterhalt Mobilien und immaterielle Anlagen</b>	<b>558'749.42</b>		<b>534'800.00</b>		<b>509'731.22</b>	
3150	Unterhalt Büromöbel und -geräte	25'431.30		34'700.00		24'866.11	
3151	Unterhalt Apparate, Maschinen, Geräte, Fahrzeuge, Werkzeuge	181'207.23		135'100.00		150'051.46	
3153	Informatik-Unterhalt (Hardware)	117'281.66		102'600.00		109'426.41	
3158	Unterhalt immaterielle Anlagen	234'829.23		262'400.00		225'387.24	
<b>316</b>	<b>Mieten, Leasing, Pachten, Benützungsgebühren</b>	<b>425'774.01</b>		<b>339'500.00</b>		<b>495'449.65</b>	
3160	Miete und Pacht Liegenschaften	391'163.52		311'600.00		467'069.46	
3161	Mieten, Benützungskosten Anlagen	34'610.49		26'900.00		27'258.99	
3169	Übrige Mieten und Benützungskosten			1'000.00		1'121.20	
<b>317</b>	<b>Spesenentschädigungen</b>	<b>284'358.36</b>		<b>378'850.00</b>		<b>280'456.25</b>	
3170	Reisekosten und Spesen	86'579.84		84'100.00		89'181.16	
3171	Exkursionen, Schulreisen und Lager	197'778.52		294'750.00		191'275.09	
<b>318</b>	<b>Wertberichtigungen auf Forderungen</b>	<b>205'137.02</b>		<b>297'100.00</b>		<b>214'817.61</b>	
3180	Wertberichtigungen auf Forderungen	12'200.00		12'000.00		32'246.75	
3181	Tatsächliche Forderungsverluste	192'937.02		285'100.00		182'570.86	
<b>319</b>	<b>Verschiedener Betriebsaufwand</b>	<b>68'541.73</b>		<b>95'600.00</b>		<b>21'460.33</b>	
3192	Abgeltung von Rechten	1'980.00		2'000.00		1'980.00	
3199	Übriger Betriebsaufwand	66'561.73		93'600.00		19'480.33	
<b>33</b>	<b>Abschreibungen Verwaltungsvermögen</b>	<b>4'323'173.00</b>		<b>4'259'800.00</b>		<b>3'661'601.50</b>	
<b>330</b>	<b>Sachanlagen VV</b>	<b>4'090'848.55</b>		<b>3'867'300.00</b>		<b>3'353'924.30</b>	
3300	Planmässige Abschreibungen Sachanlagen	4'090'848.55		3'867'300.00		3'353'924.30	
<b>332</b>	<b>Abschreibungen Immaterielle Anlagen</b>	<b>232'324.45</b>		<b>392'500.00</b>		<b>307'677.20</b>	
3320	Planmässige Abschreibungen immaterielle Anlagen	232'324.45		392'500.00		307'677.20	
<b>34</b>	<b>Finanzaufwand</b>	<b>1'219'950.84</b>		<b>847'430.00</b>		<b>1'163'962.36</b>	

Konto	Erfolgsrechnung Sachgruppengliederung ER	Rechnung 2025		Budget 2025		Rechnung 2024	
		Aufwand	Ertrag	Aufwand	Ertrag	Aufwand	Ertrag
<b>340</b>	<b>Zinsaufwand</b>	<b>392'147.02</b>		<b>458'230.00</b>		<b>358'857.61</b>	
3401	Verzinsung kurzfristige Finanzverbindlichkeiten	28'210.00		12'000.00		3'850.00	
3406	Verzinsung langfristige Finanzverbindlichkeiten	341'357.22		426'230.00		338'755.56	
3409	Übrige Passivzinsen	22'579.80		20'000.00		16'252.05	
<b>343</b>	<b>Liegenschaftenaufwand Finanzvermögen</b>	<b>669'180.87</b>		<b>289'000.00</b>		<b>741'706.95</b>	
3430	Baulicher Unterhalt Liegenschaften FV	574'525.39		146'500.00		632'752.33	
3439	Übriger Liegenschaftsaufwand FV	94'655.48		142'500.00		108'954.62	
<b>344</b>	<b>Wertberichtigungen Anlagen FV</b>	<b>59'692.75</b>					
3441	Wertberichtigung Sachanlagen FV	59'692.75					
<b>349</b>	<b>Verschiedener Finanzaufwand</b>	<b>98'930.20</b>		<b>100'200.00</b>		<b>63'397.80</b>	
3499	Übriger Finanzaufwand	98'930.20		100'200.00		63'397.80	
<b>35</b>	<b>Einlagen in Fonds und Spezialfinanzierungen</b>	<b>561'602.35</b>				<b>1'645'329.64</b>	
<b>351</b>	<b>Einlagen in Fonds und Spezialfinanzierungen im Eigenkapital</b>	<b>561'602.35</b>				<b>1'645'329.64</b>	
3510	Einlagen in Spezialfinanzierungen EK	561'602.35				1'645'329.64	
<b>36</b>	<b>Transferaufwand</b>	<b>46'757'183.74</b>		<b>45'806'250.00</b>		<b>47'092'686.51</b>	
<b>361</b>	<b>Entschädigungen an Gemeinwesen</b>	<b>14'206'287.90</b>		<b>13'483'100.00</b>		<b>13'504'211.88</b>	
3611	Entschädigungen an Kantone und Konkordate	13'126'551.75		12'672'000.00		12'640'152.22	
3612	Entschädigungen an Gemeinden und Gemeindeverbände	1'079'736.15		811'100.00		864'059.66	
<b>362</b>	<b>Finanz- und Lastenausgleich</b>	<b>16'052'229.00</b>		<b>15'566'000.00</b>		<b>16'799'853.00</b>	
3621	Finanz- und Lastenausgleich an Kanton	2'384'035.00		2'366'000.00		2'366'433.00	
3622	Finanz- und Lastenausgleich an Gemeinden und Gemeindeverbände	13'668'194.00		13'200'000.00		14'433'420.00	
<b>363</b>	<b>Beiträge an Gemeinwesen und Dritte</b>	<b>16'488'606.54</b>		<b>16'753'350.00</b>		<b>16'778'561.33</b>	
3631	Beiträge an Kantone und Konkordate	4'963'202.00		5'135'000.00		4'936'993.60	
3632	Beiträge an Gemeinden und Gemeindeverbände	889'168.81		729'100.00		886'725.41	
3634	Beiträge an öffentliche Unternehmungen	400'699.90		404'050.00		400'448.75	
3635	Beiträge an private Unternehmungen	49'675.40		121'000.00		15'940.00	
3636	Beiträge an private Organisationen ohne Erwerbszweck	1'692'260.77		1'474'200.00		1'530'141.01	
3637	Beiträge an private Haushalte	8'453'599.66		8'840'000.00		8'958'312.56	
3638	Beiträge an das Ausland	40'000.00		50'000.00		50'000.00	

Konto	Erfolgsrechnung Sachgruppengliederung ER	Rechnung 2025		Budget 2025		Rechnung 2024	
		Aufwand	Ertrag	Aufwand	Ertrag	Aufwand	Ertrag
<b>366</b>	<b>Abschreibungen</b>	<b>10'060.30</b>		<b>3'800.00</b>		<b>10'060.30</b>	
	<b>Investitionsbeiträge</b>						
3660	Planmässige Abschreibung Investitionsbeiträge	10'060.30		3'800.00		10'060.30	
<b>37</b>	<b>Durchlaufende Beiträge</b>					<b>74'948.25</b>	
<b>370</b>	<b>Durchlaufende Beiträge</b>					<b>74'948.25</b>	
3701	Kantone und Konkordate					74'948.25	
<b>38</b>	<b>Ausserordentlicher Aufwand</b>	<b>13'446'433.60</b>		<b>5'445'000.00</b>		<b>6'822'062.55</b>	
<b>389</b>	<b>Einlagen in das Eigenkapital</b>	<b>13'446'433.60</b>		<b>5'445'000.00</b>		<b>6'822'062.55</b>	
3893	Einlagen in Vorfinanzierungen des EK	5'633'080.50		5'445'000.00		5'444'580.50	
3894	Einlagen in finanzpolitische Reserven	7'813'353.10				1'377'482.05	
<b>39</b>	<b>Interne Verrechnungen</b>	<b>787'725.50</b>		<b>995'100.00</b>		<b>1'015'518.00</b>	
<b>391</b>	<b>Dienstleistungen</b>	<b>629'507.50</b>		<b>636'800.00</b>		<b>647'300.00</b>	
3910	Interne Verrechnung von Dienstleistungen	629'507.50		636'800.00		647'300.00	
<b>392</b>	<b>Pacht, Mieten, Benützungskosten</b>	<b>158'218.00</b>		<b>158'300.00</b>		<b>158'218.00</b>	
3920	Interne Verrechnung von Pacht, Mieten, Benützungskosten	158'218.00		158'300.00		158'218.00	
<b>394</b>	<b>Kalk. Zinsen und Finanzaufwand</b>			<b>200'000.00</b>		<b>210'000.00</b>	
3940	Interne Verrechnung von kalk. Zinsen und Finanzaufwand			200'000.00		210'000.00	

Konto	Erfolgsrechnung Sachgruppengliederung ER	Rechnung 2025		Budget 2025		Rechnung 2024	
		Aufwand	Ertrag	Aufwand	Ertrag	Aufwand	Ertrag
<b>4</b>	<b>Ertrag</b>		<b>95'556'724.19</b>		<b>83'762'850.00</b>		<b>88'196'122.57</b>
<b>40</b>	<b>Fiskalertrag</b>		<b>63'548'005.95</b>		<b>53'971'500.00</b>		<b>58'133'167.40</b>
<b>400</b>	<b>Direkte Steuern natürliche Personen</b>		<b>47'092'364.40</b>		<b>41'072'000.00</b>		<b>41'967'410.75</b>
4000	Einkommenssteuern natürliche Personen		35'612'433.85		30'650'000.00		31'359'594.15
4001	Vermögenssteuern natürliche Personen		9'757'821.50		9'300'000.00		9'631'574.60
4002	Quellensteuern natürliche Personen		1'722'109.05		1'122'000.00		976'242.00
<b>401</b>	<b>Direkte Steuern juristische Personen</b>		<b>8'018'387.25</b>		<b>5'399'000.00</b>		<b>7'345'526.55</b>
4010	Gewinnsteuern juristische Personen		8'017'955.15		5'099'000.00		7'060'739.40
4011	Kapitalsteuern juristische Personen		-2'241.40		300'000.00		284'787.15
4019	Übrige direkte Steuern juristische Personen		2'673.50				
<b>402</b>	<b>Übrige Direkte Steuern</b>		<b>8'382'354.30</b>		<b>7'445'500.00</b>		<b>8'765'430.10</b>
4021	Grundsteuern		3'819'266.80		3'900'000.00		3'758'599.55
4022	Vermögensgewinnsteuern		2'957'942.30		2'300'000.00		3'124'070.25
4024	Erbschafts- und Schenkungssteuern		1'508'657.25		1'200'000.00		1'842'278.70
4029	Eingang abgeschriebene Steuern		96'487.95		45'500.00		40'481.60
<b>403</b>	<b>Besitz- und Aufwandsteuern</b>		<b>54'900.00</b>		<b>55'000.00</b>		<b>54'800.00</b>
4033	Hundesteuer		54'900.00		55'000.00		54'800.00
<b>41</b>	<b>Regalien und Konzessionen</b>		<b>572'102.30</b>		<b>526'100.00</b>		<b>490'456.25</b>
<b>412</b>	<b>Konzessionen</b>		<b>572'102.30</b>		<b>526'100.00</b>		<b>490'456.25</b>
4120	Konzessionen		572'102.30		526'100.00		490'456.25
<b>42</b>	<b>Entgelte</b>		<b>9'348'703.57</b>		<b>8'218'500.00</b>		<b>8'810'723.83</b>
<b>420</b>	<b>Ersatzabgaben</b>		<b>622'449.50</b>		<b>570'000.00</b>		<b>588'095.25</b>
4200	Ersatzabgaben		622'449.50		570'000.00		588'095.25
<b>421</b>	<b>Gebühren für Amtshandlungen</b>		<b>355'823.75</b>		<b>416'700.00</b>		<b>435'076.40</b>
4210	Gebühren für Amtshandlungen		355'823.75		416'700.00		435'076.40
<b>424</b>	<b>Benützungsgebühren und Dienstleistungen</b>		<b>4'979'836.71</b>		<b>4'693'300.00</b>		<b>4'613'923.93</b>
4240	Benützungsgebühren und Dienstleistungen		4'979'836.71		4'693'300.00		4'613'923.93
<b>425</b>	<b>Erlös aus Verkäufen</b>		<b>173'736.85</b>		<b>108'900.00</b>		<b>152'104.10</b>
4250	Verkäufe		173'736.85		108'900.00		152'104.10
<b>426</b>	<b>Rückerstattungen</b>		<b>3'160'145.01</b>		<b>2'382'900.00</b>		<b>2'976'221.85</b>
4260	Rückerstattungen und Kostenbeteiligungen Dritter		3'160'145.01		2'382'900.00		2'976'221.85
<b>427</b>	<b>Bussen</b>		<b>56'711.75</b>		<b>46'700.00</b>		<b>45'302.30</b>
4270	Bussen		56'711.75		46'700.00		45'302.30
<b>43</b>	<b>Verschiedene Erträge</b>		<b>5'750.00</b>				<b>43'263.50</b>
<b>430</b>	<b>Verschiedene betriebliche Erträge</b>		<b>5'750.00</b>				<b>43'263.50</b>
4309	Übriger betrieblicher Ertrag		5'750.00				43'263.50

Konto	Erfolgsrechnung Sachgruppengliederung ER	Rechnung 2025		Budget 2025		Rechnung 2024	
		Aufwand	Ertrag	Aufwand	Ertrag	Aufwand	Ertrag
<b>44</b>	<b>Finanzertrag</b>		<b>5'526'800.90</b>		<b>2'948'200.00</b>		<b>3'251'098.41</b>
<b>440</b>	<b>Zinsertrag</b>		<b>225'788.25</b>		<b>234'000.00</b>		<b>208'250.51</b>
4400	Zinsen flüssige Mittel				1'000.00		604.46
4401	Zinsen Forderungen und Kontokorrente		195'052.40		200'000.00		177'963.15
4407	Zinsen langfristige Finanzanlagen		23'971.40		33'000.00		29'682.90
4409	Übrige Zinsen von Finanzvermögen		6'764.45				
<b>441</b>	<b>Realisierte Gewinne FV</b>		<b>2'590'251.00</b>		<b>10'000.00</b>		<b>206'310.00</b>
4411	Gewinn aus Verkäufen von Sachanlagen FV		2'590'251.00		10'000.00		206'310.00
<b>443</b>	<b>Liegenschaftenertrag FV</b>		<b>2'200'350.45</b>		<b>2'259'800.00</b>		<b>2'164'037.00</b>
4430	Pacht- und Mietzinse Liegenschaften FV		2'199'539.45		2'259'800.00		2'161'787.00
4439	Übriger Liegenschaftenertrag FV		811.00				2'250.00
<b>444</b>	<b>Wertberichtigungen Anlagen FV</b>						<b>188'500.00</b>
4443	Marktwertanpassungen Liegenschaften						188'500.00
<b>445</b>	<b>Finanzertrag aus Darlehen und Beteiligungen des VV</b>		<b>11'991.75</b>		<b>16'200.00</b>		<b>11'991.75</b>
4450	Erträge aus Darlehen VV		186.00		200.00		186.00
4451	Erträge aus Beteiligungen VV		11'805.75		16'000.00		11'805.75
<b>447</b>	<b>Liegenschaftenertrag VV</b>		<b>498'419.45</b>		<b>428'200.00</b>		<b>472'009.15</b>
4470	Pacht- und Mietzinse Liegenschaften VV		256'082.20		146'900.00		200'338.50
4471	Vergütung Dienstwohnungen VV		43'418.50		42'000.00		38'741.50
4472	Vergütung für Benützungen Liegenschaften VV		181'343.80		227'000.00		216'438.15
4479	Übrige Erträge Liegenschaften VV		17'574.95		12'300.00		16'491.00
<b>45</b>	<b>Entnahmen aus Fonds und Spezialfinanzierungen</b>		<b>143'717.49</b>		<b>345'680.00</b>		<b>158'036.70</b>
<b>450</b>	<b>Entnahmen aus Fonds und Spezialfinanzierungen im Fremdkapital</b>		<b>16'300.00</b>		<b>80'000.00</b>		<b>14'600.00</b>
4502	Entnahmen aus Legaten und Stiftungen		16'300.00		80'000.00		14'600.00
<b>451</b>	<b>Entnahmen aus Fonds und Spezialfinanzierungen im Eigenkapital</b>		<b>127'417.49</b>		<b>265'680.00</b>		<b>143'436.70</b>
4510	Entnahmen aus Spezialfinanzierungen des EK		127'417.49		265'680.00		143'436.70
<b>46</b>	<b>Transferertrag</b>		<b>9'409'078.29</b>		<b>10'822'770.00</b>		<b>10'460'277.98</b>
<b>460</b>	<b>Ertragsanteile</b>		<b>425'964.95</b>		<b>410'000.00</b>		<b>439'143.80</b>
4600	Anteil an Bundeserträgen		425'964.95		410'000.00		439'143.80
<b>461</b>	<b>Entschädigungen von Gemeinwesen</b>		<b>7'518'266.69</b>		<b>8'892'470.00</b>		<b>8'512'875.12</b>
4611	Entschädigungen von Kantonen und Konkordaten		7'158'273.59		8'516'000.00		8'114'675.32
4612	Entschädigungen von Gemeinden und Gemeindeverbänden		359'993.10		376'470.00		398'199.80
<b>462</b>	<b>Finanz- und Lastenausgleich</b>		<b>184'913.00</b>		<b>190'000.00</b>		<b>192'044.00</b>
4621	Finanz- und Lastenausgleich von Kantonen und Konkordaten		184'913.00		190'000.00		192'044.00
<b>463</b>	<b>Beiträge von Gemeinwesen und Dritten</b>		<b>1'279'933.65</b>		<b>1'322'300.00</b>		<b>1'307'381.36</b>
4630	Beiträge vom Bund		26'081.00		5'000.00		3'076.85

Konto	Erfolgsrechnung Sachgruppengliederung ER	Rechnung 2025		Budget 2025		Rechnung 2024	
		Aufwand	Ertrag	Aufwand	Ertrag	Aufwand	Ertrag
4631	Beiträge von Kantonen und Konkordaten		824'103.40		965'000.00		932'073.51
4632	Beiträge von Gemeinden und Gemeindeverbänden		267'492.50		218'800.00		219'852.75
4634	Beiträge von öffentlichen Unternehmungen		162'256.75		133'500.00		152'378.25
<b>469</b>	<b>Verschiedener Transferertrag</b>				<b>8'000.00</b>		<b>8'833.70</b>
4699	Rückverteilungen				8'000.00		8'833.70
<b>48</b>	<b>Ausserordentlicher Ertrag</b>		<b>6'214'840.19</b>		<b>5'935'000.00</b>		<b>5'833'580.50</b>
<b>489</b>	<b>Entnahmen aus dem Eigenkapital</b>		<b>6'214'840.19</b>		<b>5'935'000.00</b>		<b>5'833'580.50</b>
4893	Entnahmen aus Vorfinanzierungen des EK		970'259.69		690'000.00		589'000.00
4896	Entnahmen aus Neubewertungsreserven		5'244'580.50		5'245'000.00		5'244'580.50
<b>49</b>	<b>Interne Verrechnungen</b>		<b>787'725.50</b>		<b>995'100.00</b>		<b>1'015'518.00</b>
<b>491</b>	<b>Dienstleistungen</b>		<b>629'507.50</b>		<b>636'800.00</b>		<b>647'300.00</b>
4910	Interne Verrechnung von Dienstleistungen		629'507.50		636'800.00		647'300.00
<b>492</b>	<b>Pacht, Mieten, Benützungskosten</b>		<b>158'218.00</b>		<b>158'300.00</b>		<b>158'218.00</b>
4920	Interne Verrechnung von Pacht, Mieten, Benützungskosten		158'218.00		158'300.00		158'218.00
<b>494</b>	<b>Kalk. Zinsen und Finanzaufwand</b>				<b>200'000.00</b>		<b>210'000.00</b>
4940	Interne Verrechnung von kalk. Zinsen und Finanzaufwand				200'000.00		210'000.00

Konto	Erfolgsrechnung Sachgruppengliederung ER	Rechnung 2025		Budget 2025		Rechnung 2024	
		Aufwand	Ertrag	Aufwand	Ertrag	Aufwand	Ertrag
9	<b>Abschlusskonten</b>	66'090.94		32'000.00	1'800'000.00		67'379.56
90	<b>Abschluss Erfolgsrechnung</b>	66'090.94		32'000.00	1'800'000.00		67'379.56
900	<b>Abschluss Erfolgsrechnung</b>				1'800'000.00		
9001	Aufwandüberschuss				1'800'000.00		
901	<b>Abschluss Fonds im EK, Ertragsüberschuss</b>	66'090.94		32'000.00			67'379.56
9010	Abschluss Spezialfinanzierungen und Fonds im EK, Ertragsüberschuss	66'090.94		32'000.00			
9011	Abschluss Spezialfinanzierungen und Fonds im EK, Aufwandüberschuss						67'379.56

Konto	Investitionsrechnung HRM2 Funktionale Gliederung IR	Rechnung 2025		Budget 2025		Rechnung 2024	
		Ausgaben	Einnahmen	Ausgaben	Einnahmen	Ausgaben	Einnahmen
	<b>Total</b>	<b>18'896'615.89</b>	<b>18'896'615.89</b>	<b>20'325'000.00</b>	<b>20'325'000.00</b>	<b>15'092'007.57</b>	<b>15'092'007.57</b>
<b>0</b>	<b>Allgemeine Verwaltung</b>	<b>5'952'933.58</b>		<b>4'090'000.00</b>		<b>6'151'088.45</b>	
	Netto Ausgaben		5'952'933.58		4'090'000.00		6'151'088.45
<b>02</b>	<b>Allgemeine Dienste</b>	<b>5'952'933.58</b>		<b>4'090'000.00</b>		<b>6'151'088.45</b>	
	Netto Ausgaben		5'952'933.58		4'090'000.00		6'151'088.45
<b>022</b>	<b>Allgemeine Dienste</b>	<b>56'681.65</b>		<b>90'000.00</b>		<b>31'257.45</b>	
<b>0220</b>	<b>Allgemeine Dienste</b>	<b>56'681.65</b>		<b>90'000.00</b>		<b>31'257.45</b>	
0220.5060.04	Ersatz VDI-Server Infrastruktur (IZ)	17'048.35				30'360.20	
0220.5200.06	Relaunch Gemeindehomepage					897.25	
0220.5290.05	Logo (CD)			50'000.00			
0220.5290.06	Organisationsstruktur von Gemeinderat und Verwaltung	39'633.30		40'000.00			
<b>029</b>	<b>Verwaltungsliegenschaften</b>	<b>5'896'251.93</b>		<b>4'000'000.00</b>		<b>6'119'831.00</b>	
<b>0290</b>	<b>Verwaltungsliegenschaften</b>	<b>5'896'251.93</b>		<b>4'000'000.00</b>		<b>6'119'831.00</b>	
0290.5040.04	Sanierung Gemeindehaus und Neugestaltung Aussenraum	5'888'551.73		4'000'000.00		6'060'210.44	
0290.5040.06	Verwaltungsgebäude; Anschluss Fernwärme (GGRB-21 Liegenschaften)	7'700.20				59'620.56	
<b>1</b>	<b>Öffentliche Ordnung und Sicherheit, Verteidigung</b>	<b>239'549.92</b>		<b>170'000.00</b>		<b>387'782.69</b>	
	Netto Ausgaben		239'549.92		170'000.00		387'782.69
<b>15</b>	<b>Feuerwehr</b>	<b>239'549.92</b>				<b>239'493.99</b>	
	Netto Ausgaben		239'549.92				239'493.99
<b>150</b>	<b>Feuerwehr</b>	<b>239'549.92</b>				<b>239'493.99</b>	
<b>1500</b>	<b>Feuerwehr</b>	<b>239'549.92</b>				<b>239'493.99</b>	
1500.5060.03	Beschaffung Mehrzweckfahrzeug					239'493.99	
1500.5060.04	Kleintanklösch-Fahrzeug (KTLF)	115'307.00					
1500.5060.05	2 Mannschaftstransportfahrzeuge (Ersatz Sprinter)	124'242.92					
<b>16</b>	<b>Verteidigung</b>			<b>170'000.00</b>		<b>148'288.70</b>	
	Netto Ausgaben				170'000.00		148'288.70
<b>161</b>	<b>Militärische Verteidigung</b>			<b>170'000.00</b>			
<b>1610</b>	<b>Militärische Verteidigung</b>			<b>170'000.00</b>			
1610.5030.01	Instandsetzung Wasserführung Umgebung Schiessanlage			120'000.00			
1610.5040.02	Umbau Beleuchtung LED (Gesamtprojekt LED) Schützenhaus			50'000.00			
<b>162</b>	<b>Zivile Verteidigung</b>					<b>148'288.70</b>	
<b>1620</b>	<b>Zivilschutz</b>					<b>148'288.70</b>	
1620.5040.01	ZSA Moos, Sanierung					148'288.70	
<b>2</b>	<b>Bildung</b>	<b>9'953'046.35</b>		<b>8'939'000.00</b>		<b>5'284'235.81</b>	
	Netto Ausgaben		9'953'046.35		8'939'000.00		5'284'235.81
<b>21</b>	<b>Obligatorische Schule</b>	<b>9'953'046.35</b>		<b>8'939'000.00</b>		<b>5'284'235.81</b>	
	Netto Ausgaben		9'953'046.35		8'939'000.00		5'284'235.81
<b>212</b>	<b>Primarstufe</b>	<b>2'355.48</b>		<b>37'000.00</b>		<b>42'886.15</b>	
<b>2120</b>	<b>Primarstufe</b>	<b>2'355.48</b>		<b>37'000.00</b>		<b>42'886.15</b>	
2120.5060.02	ICT-Gesamtkonzept Schule 2023-2028	2'355.48		37'000.00		42'886.15	
<b>213</b>	<b>Oberstufe</b>	<b>725'486.44</b>		<b>717'000.00</b>		<b>40'141.55</b>	

Konto	Investitionsrechnung HRM2 Funktionale Gliederung IR	Rechnung 2025		Budget 2025		Rechnung 2024	
		Ausgaben	Einnahmen	Ausgaben	Einnahmen	Ausgaben	Einnahmen
<b>2130</b>	<b>Sekundarstufe I</b>	<b>725'486.44</b>		<b>717'000.00</b>		<b>40'141.55</b>	
2130.5060.04	ICT-Gesamtkonzept Schule 2023-2028	49'305.78		90'000.00		40'141.55	
2130.5060.05	Stufenzusammenführung - Einrichtung Schulräume, Lehrerzimmer, Korridore (nach Bedarf)	553'823.69		627'000.00			
2130.5060.06	Melchenbühl; Beschaffung ICT und Möbiliar	122'356.97					
<b>217</b>	<b>Schulliegenschaften</b>	<b>9'225'204.43</b>		<b>8'185'000.00</b>		<b>5'201'208.11</b>	
<b>2170</b>	<b>Schulliegenschaften</b>	<b>9'225'204.43</b>		<b>8'185'000.00</b>		<b>5'201'208.11</b>	
2170.5030.04	Dorf; Sanierung Sport- und Spielplatz					3'023.90	
2170.5030.06	Aebnit: Gesamtanierung Pausenplatz			400'000.00			
2170.5030.07	SA Aebnit: Sanierung Liegenschaftsentwässerung			190'000.00			
2170.5030.08	Moos; Neugestaltung Aussenraum			400'000.00			
2170.5030.09	Seidenberg; Kindergarten Beethovenstr. Ersatz Arealleitung S und H			80'000.00			
2170.5040.23	Melchenbühl; Planung und Sanierung Pavillon	54'328.20				2'608.80	
2170.5040.43	Horbern; Gesamtanierung Schulgebäude und Turnhalle	526'285.75		400'000.00		426'559.15	
2170.5040.49	Moos; Diverser Unterhalt	33'002.30				229'116.85	
2170.5040.53	Seidenberg; Modulbauten (Provisorien)	14'667.15				927.40	
2170.5040.54	Moos, Schulanlage; Anschluss Fernwärme					12'822.70	
2170.5040.56	Schulanlage Seidenberg; Anschluss Fernwärme	99'057.10				168'751.90	
2170.5040.58	Horbern; Rainweg 11 Umnutzung zur Tagesschule Horbern	620'948.50		665'000.00		126'670.54	
2170.5040.62	Schulliegenschaften; Umbau Beleuchtung auf LED			100'000.00		7'653.45	
2170.5040.64	Aebnit; Umbau Schulküche - räumliche Erweiterung	12'991.10				29'789.95	
2170.5040.69	Seidenberg, Kindergarten; Anschluss Fernwärme	9'656.90				17'880.80	
2170.5040.70	Melchenbühl; Anschluss Fernwärme inkl. ehem. Kirchgemeindehaus					144'000.00	
2170.5040.74	Melchenbühl; erweiterte Sanierung Schulanlage	6'997'236.78		4'000'000.00		1'859'336.35	
2170.5040.79	Seidenberg; Zusammenlegung Oberstufenzentrum	548'665.45		610'000.00		413'287.35	
2170.5040.80	Seidenberg: Diverser Unterhalt "fit for 10"			300'000.00			
2170.5040.81	Seidenberg; Dringliche Instandsetzungsarbeiten Sicherheit 2024			80'000.00			
2170.5040.82	Seidenberg; Reparatur-Ersatz Storensteuerung			90'000.00			
2170.5040.83	Containerschule / Provisorium für Grossanierungen					1'483'625.37	
2170.5040.84	SA, TS: Umnutzung Turbenweg 10	155'376.60		100'000.00		210'863.65	
2170.5040.85	Aebnit; Massnahmen aus Brandschutz-Planung 2024			60'000.00			
2170.5040.86	Melchenbühl; Bad; Ersatz Hubmotoren	144'464.85		120'000.00			
2170.5040.87	Moos; Ersatz Eingangstüren Turnhalle und Absturzsicherung Dach			120'000.00			
2170.5040.88	Seidenberg; Instandsetzung Eingangstüren (5)			80'000.00			
2170.5040.89	Schulliegenschaften; Photovoltaikanlagen (3 Anlagen à 150m2 pro Jahr)			200'000.00			
2170.5040.90	Umnutzung Turbenweg 10 für die Volks- und Tagesschule - Anschluss Fernwärme			100'000.00			
2170.5040.91	Melchenbühl Pavillon; Photovoltaikanlage	8'488.75					

Konto	Investitionsrechnung HRM2 Funktionale Gliederung IR	Rechnung 2025		Budget 2025		Rechnung 2024	
		Ausgaben	Einnahmen	Ausgaben	Einnahmen	Ausgaben	Einnahmen
2170.5290.04	Evakuations- und Alarmierungsanlagen in Schulanlagen	35.00		70'000.00		64'289.95	
2170.5290.05	Realisierung Evakuationsmassnahmen			20'000.00			
<b>3</b>	<b>Kultur, Sport und Freizeit, Kirche</b> Netto Ausgaben	<b>382'013.48</b>	<b>2'000.00</b>	<b>1'690'000.00</b>		<b>394'205.82</b>	<b>2'000.00</b>
			380'013.48		1'690'000.00		392'205.82
<b>32</b>	<b>Kultur, übrige</b> Netto Ausgaben			<b>150'000.00</b>			
					150'000.00		
<b>321</b>	<b>Bibliotheken</b>			<b>100'000.00</b>			
<b>3210</b>	<b>Bibliotheken</b>			<b>100'000.00</b>			
3210.5040.01	Bibliotheken; Umbau Beleuchtung LED			100'000.00			
<b>329</b>	<b>Kultur</b>			<b>50'000.00</b>			
<b>3291</b>	<b>Mattenhofsaal</b>			<b>50'000.00</b>			
3291.5040.03	Mattenhofsaal; Umbau Beleuchtung LED (Gesamtprojekt LED)			50'000.00			
<b>34</b>	<b>Sport und Freizeit</b> Netto Ausgaben	<b>382'013.48</b>	<b>2'000.00</b>	<b>1'540'000.00</b>		<b>394'205.82</b>	<b>2'000.00</b>
			380'013.48		1'540'000.00		392'205.82
<b>341</b>	<b>Sport</b>	<b>86'481.40</b>		<b>980'000.00</b>		<b>193'522.87</b>	
<b>3411</b>	<b>Aarebad</b>	<b>68'549.30</b>		<b>160'000.00</b>		<b>189'092.37</b>	
3411.5030.06	Aarebad; Instandsetzung Belagsflächen Verbundsteine					11'888.00	
3411.5030.07	Aarebad; Instandsetzung Technik und Filteranlage	16'825.05				45'205.90	
3411.5030.08	Aarebad; Diverse Instandsetzungsarbeiten Betonarbeiten	51'724.25				115'368.60	
3411.5040.04	Aarebad; Sicherheitsmassnahmen an Anlagen und Einrichtungen					16'629.87	
3411.5040.05	Aarebad; Ersatz Kälteanlage Restauration			100'000.00			
3411.5040.06	Aarebad; Optimierung Garderobeneinrichtung			60'000.00			
<b>3412</b>	<b>Sportzentrum Füllerich</b>	<b>17'932.10</b>		<b>820'000.00</b>		<b>4'430.50</b>	
3412.5030.04	Füllerich; Umbau Sportplatzbeleuchtung auf LED			200'000.00			
3412.5040.05	Sportzentrum Füllerich; Ersatz Oblichter Garderobentrakt			120'000.00			
3412.5040.07	Sportzentrum Füllerich; Umbau Beleuchtung (Gesamtprojekt LED)	17'932.10		500'000.00		4'430.50	
<b>342</b>	<b>Freizeit</b>	<b>295'532.08</b>	<b>2'000.00</b>	<b>560'000.00</b>		<b>200'682.95</b>	<b>2'000.00</b>
<b>3420</b>	<b>Freizeit</b>	<b>17'817.50</b>	<b>2'000.00</b>	<b>330'000.00</b>		<b>19'700.50</b>	<b>2'000.00</b>
3420.5030.01	Pumptrack	17'817.50		330'000.00		19'700.50	
3420.6460.01	Verein Pfadiheim, Rückzahlung Darlehen		2'000.00				2'000.00
<b>3422</b>	<b>Bärtschihaus</b>	<b>231'957.58</b>		<b>100'000.00</b>		<b>146'125.70</b>	
3422.5040.02	Bärtschihaus; genereller Gebäudeunterhalt, energetische Sanierung			100'000.00			
3422.5040.08	Bärtschihaus; Anschluss Fernwärme					46'125.70	
3422.5040.09	Bärtschihaus; Ersatz Boden inkl. Unterkonstruktion und Bodenheizung	231'957.58					
3422.5450.01	Bärtschihaus; Darlehen Genossenschaft Bärtschihaus					100'000.00	
<b>3423</b>	<b>Villa Mettlen</b>	<b>45'757.00</b>		<b>130'000.00</b>		<b>34'856.75</b>	
3423.5040.04	Mettlen; Sanierung Springbrunnen inkl. Anschluss an Leitungsnetz					14'892.75	

Konto	Investitionsrechnung HRM2 Funktionale Gliederung IR	Rechnung 2025		Budget 2025		Rechnung 2024	
		Ausgaben	Einnahmen	Ausgaben	Einnahmen	Ausgaben	Einnahmen
3423.5040.07	Villa Mettlen / Musikschule; Anschluss Fernwärme			30'000.00			
3423.5040.08	Villa Mettlen; Neue Schindel-Eindeckung Dach Eishaus	45'757.00		30'000.00		19'964.00	
3423.5040.09	Villa Mettlen; Reparatur-Ersatz Putz, Anstrich Fassade Garage und EG West-Fassade			70'000.00			
<b>5</b>	<b>Soziale Sicherheit</b>	<b>223'998.46</b>		<b>450'000.00</b>		<b>101'654.60</b>	
	Netto Ausgaben		223'998.46		450'000.00		101'654.60
<b>53</b>	<b>Alter + Hinterlassene</b>	<b>81'980.15</b>				<b>47'803.45</b>	
	Netto Ausgaben		81'980.15				47'803.45
<b>535</b>	<b>Leistungen an das Alter</b>	<b>81'980.15</b>				<b>47'803.45</b>	
<b>5350</b>	<b>Leistungen an das Alter</b>	<b>81'980.15</b>				<b>47'803.45</b>	
5350.5290.01	Altersfreundlicher öffentlicher Raum	81'980.15				47'803.45	
<b>54</b>	<b>Familie und Jugend</b>	<b>142'018.31</b>		<b>450'000.00</b>		<b>53'851.15</b>	
	Netto Ausgaben		142'018.31		450'000.00		53'851.15
<b>545</b>	<b>Leistungen an Familien</b>	<b>142'018.31</b>		<b>450'000.00</b>		<b>53'851.15</b>	
<b>5450</b>	<b>Leistungen an Familien allgemein</b>	<b>142'018.31</b>		<b>450'000.00</b>		<b>53'851.15</b>	
5450.5040.01	Egghözli; Genereller Gebäudeunterhalt, Umnutzung zu Jugendhaus	45'119.00		450'000.00		28'106.00	
5450.5040.02	KITA Steinhübelweg 13; Wärme und Photovoltaik-Anlage	96'899.31				25'745.15	

Konto	Investitionsrechnung HRM2 Funktionale Gliederung IR	Rechnung 2025		Budget 2025		Rechnung 2024	
		Ausgaben	Einnahmen	Ausgaben	Einnahmen	Ausgaben	Einnahmen
<b>6</b>	<b>Verkehr und Nachrichtenübermittlung</b>	<b>1'806'696.05</b>		<b>4'056'000.00</b>		<b>2'461'303.36</b>	
	Netto Ausgaben		1'806'696.05		4'056'000.00		2'461'303.36
<b>61</b>	<b>Strassenverkehr</b>	<b>1'806'696.05</b>		<b>4'056'000.00</b>		<b>2'398'303.36</b>	
	Netto Ausgaben		1'806'696.05		4'056'000.00		2'398'303.36
<b>615</b>	<b>Gemeindestrassen</b>	<b>1'806'696.05</b>		<b>4'056'000.00</b>		<b>2'398'303.36</b>	
<b>6150</b>	<b>Gemeindestrassen</b>	<b>1'798'885.45</b>		<b>4'056'000.00</b>		<b>2'396'762.06</b>	
6150.5010.44	Pourtalèsstrasse; Sanierung			300'000.00			
6150.5010.50	Egghölzliweg; Sanierung			120'000.00			
6150.5010.51	Melchenbühlplatz; Verkehrstechnische Sanierung	14'864.85				44'332.30	
6150.5010.52	Korrektion Thunstrasse Muri (KTM)					101'434.13	
6150.5010.58	Hess-/Jungfraustrasse; Sanierung					5'064.95	
6150.5010.59	Bersetweg; Sanierung	40'684.80				89'066.10	
6150.5010.60	Dr. Haasstrasse; Sanierung	185'757.25		125'000.00		179'546.65	
6150.5010.61	Rainweg; Sanierung (Dorfzentrum bis Belpstrasse)	4'818.65				16'485.45	
6150.5010.64	Waldhausweg; Sanierung					15'007.85	
6150.5010.66	Moos-/Rohrmatt-/Füllerichstrasse; Entflechtung öffentl. Beleuchtung und Sanierung	96'662.35				259'042.80	
6150.5010.67	Grossweidweg; Sanierung					865.70	
6150.5010.68	Eichenstrasse: Strassensanierung und Entflechtung öffentliche Beleuchtung	12'914.70		30'000.00		116'107.25	
6150.5010.69	Öffentliche Beleuchtung; Umbau Leuchtmittel	484'503.10		900'000.00		697'229.79	
6150.5010.72	Beethofenstrasse; Sanierung	94'234.20		250'000.00		22'434.80	
6150.5010.73	Villettengässli; Ausweibucht	146'766.11				7'323.90	
6150.5010.74	Bahnhofstrasse; Entflechtung öffentliche Beleuchtung (aus div. KP)	9'086.00				505.00	
6150.5010.76	Kräyigenweg, Abschnitt Dr. Haasstrasse bis Höhweg	1'071.60		5'000.00		47'188.50	
6150.5010.77	Haltestelle Muri, Anpassungen im Zusammenhang Sanierung Gemeindehaus + Vorplatz					112'443.27	
6150.5010.79	Breichtenstrasse; Sanierung	133'799.25		200'000.00			
6150.5010.80	Tavelweg; Entflechtung öB	67'427.20		50'000.00		109'349.75	
6150.5010.82	Lindenweg; Sanierung und Entflechtung öB	17'029.50		30'000.00		71'914.00	
6150.5010.83	Walchstrasse; Sanierung und Entflechtung öB	68'230.00		53'000.00		166'551.95	
6150.5010.84	Füllerichstrasse; Sanierung Morgartenstr. bis Beethovenstr. (KP)	12'120.25		15'000.00		95'535.50	
6150.5010.85	Melchenbühlplatz; Verkehrstechnische Sanierung			50'000.00			
6150.5010.86	Ausbau Fernwärmenetz; Diverse Strassenabschnitte			583'000.00			
6150.5010.87	Eichenstrasse; Entflechtung öffentliche Beleuchtung zwischen Gurtenweg und Eichenplatz	25'694.99				20'667.29	
6150.5010.88	Verkehrsmassnahmen Ortsverbindungen Muri-Gümligen	6'048.25					
6150.5010.89	Dentenbergrasse; Sanierung und Überprüfung/Anpassung Stützmauern	24'304.85					
6150.5010.90	Aebnitstrasse und Schubertweg, Entflechtung öffentliche Beleuchtung	68'271.90					
6150.5010.91	Dennigkofenweg; behindertengerechte Bushaltestellen	10'751.00					
6150.5010.94	Mettlengässli; Entflechtung öffentliche Beleuchtung (Abschnitt zwischen Thun- und Elfenaustrasse)	2'182.00					
6150.5010.99	Gemeindestrassen; Diverse jährliche Kleinprojekte			350'000.00			
6150.5030.02	Auguetbrücke; Sanierung	97'999.00		60'000.00		4'558.55	
6150.5040.06	Werkhofgebäude; Anschluss Fernwärme	84'699.50					

Konto	Investitionsrechnung HRM2 Funktionale Gliederung IR	Rechnung 2025		Budget 2025		Rechnung 2024	
		Ausgaben	Einnahmen	Ausgaben	Einnahmen	Ausgaben	Einnahmen
6150.5040.09	Umbau Beleuchtung LED Feuerwehrlokalität			90'000.00			
6150.5040.10	Instandsetzung Dach Werkhalle			230'000.00			
6150.5040.11	Reparatur-Ersatz Torrahmen (Korrosion)			50'000.00			
6150.5060.13	Strassenwischmaschine			265'000.00			
6150.5060.15	Ersatz Bagger Friedhof/Werkhof					85'939.50	
6150.5290.03	Planungsstudie Verkehr Zentrumsentwicklung Gümligen	16'516.05				10'196.05	
6150.5290.04	Bypass Bern Ost / Anbindung Gümligen; Planungskredit	3'156.55				2'945.20	
6150.5290.05	Öffentliche Beleuchtung; Beleuchtungskonzept					17'454.68	
6150.5290.06	Überprüfung flankierende Massnahmen (temporäre Fahrverbote) - Schulwegsicherheit Aebnitstrasse	26'006.65		300'000.00		15'999.35	
6150.5290.08	Verkehrskonzept Mettlen	43'284.90				81'571.80	
<b>6155</b>	<b>Parkplätze</b>	<b>7'810.60</b>				<b>1'541.30</b>	
6155.5010.02	Veloverleihsystem PubliBike - Einrichtung Standorte	7'810.60				1'541.30	
<b>62</b>	<b>Öffentlicher Verkehr</b>					<b>63'000.00</b>	
	Netto Ausgaben						63'000.00
<b>622</b>	<b>Regionalverkehr</b>					<b>63'000.00</b>	
<b>6220</b>	<b>Regionalverkehr</b>					<b>63'000.00</b>	
6220.5640.01	Mitfinanzierung Elektrobusflotte RBS					63'000.00	
<b>7</b>	<b>Umweltschutz und Raumordnung</b>	<b>285'007.95</b>		<b>920'000.00</b>		<b>266'162.49</b>	<b>16'875.15</b>
	Netto Ausgaben		285'007.95		920'000.00		249'287.34
<b>74</b>	<b>Verbauungen</b>	<b>30'995.00</b>		<b>120'000.00</b>		<b>18'425.85</b>	
	Netto Ausgaben		30'995.00		120'000.00		18'425.85
<b>741</b>	<b>Gewässerverbauungen</b>	<b>30'995.00</b>		<b>120'000.00</b>		<b>18'425.85</b>	
<b>7410</b>	<b>Gewässerverbauungen</b>	<b>30'995.00</b>		<b>120'000.00</b>		<b>18'425.85</b>	
7410.5020.02	Wegverbindung Wehrliau - Aarebad; Planung und Projektierung	30'995.00		70'000.00			
7410.5290.01	Uferschutzplan; Überarbeitung			50'000.00		18'425.85	
<b>77</b>	<b>Übriger Umweltschutz</b>	<b>57'577.25</b>		<b>350'000.00</b>		<b>60'180.89</b>	
	Netto Ausgaben		57'577.25		350'000.00		60'180.89
<b>771</b>	<b>Friedhof und Bestattung</b>	<b>28'878.55</b>		<b>250'000.00</b>		<b>60'180.89</b>	
<b>7710</b>	<b>Friedhof und Bestattung allgemein</b>	<b>28'878.55</b>		<b>250'000.00</b>		<b>60'180.89</b>	
7710.5030.07	Friedhöfe Muri; Entwicklungskonzept			20'000.00			
7710.5030.08	Friedhof Aebnit und Seidenberg; Sanierung Wege			50'000.00			
7710.5040.01	Sanierung Aufbahrungshalle Friedhofanlage Aebnit	1'258.00				60'180.89	
7710.5040.06	Friedhofgebäude; Umbau Beleuchtung LED			80'000.00			
7710.5040.07	Neuer Turm für Glocke (aus Melchenbühl)	27'620.55		100'000.00			
<b>779</b>	<b>Umweltschutz</b>	<b>28'698.70</b>		<b>100'000.00</b>			
<b>7790</b>	<b>Umweltschutz</b>	<b>28'698.70</b>		<b>100'000.00</b>			
7790.5030.04	Grünflächenmanagement			100'000.00			
7790.5290.02	Landschaftsrichtplan; Überarbeitung	28'698.70					
<b>79</b>	<b>Raumordnung</b>	<b>196'435.70</b>		<b>450'000.00</b>		<b>187'555.75</b>	<b>16'875.15</b>
	Netto Ausgaben		196'435.70		450'000.00		170'680.60
<b>790</b>	<b>Raumordnung</b>	<b>196'435.70</b>		<b>450'000.00</b>		<b>187'555.75</b>	<b>16'875.15</b>

Konto	Investitionsrechnung HRM2 Funktionale Gliederung IR	Rechnung 2025		Budget 2025		Rechnung 2024	
		Ausgaben	Einnahmen	Ausgaben	Einnahmen	Ausgaben	Einnahmen
<b>7900</b>	<b>Raumordnung allgemein</b>	<b>196'435.70</b>		<b>450'000.00</b>		<b>187'555.75</b>	<b>16'875.15</b>
7900.5290.09	Nutzungsplanungsteilrevision - Paket 4			10'000.00		1'940.45	
7900.5290.11	Tannental; Entwicklungsstrategie			50'000.00			
7900.5290.12	5-Egg Muri; Entwicklungsstrategie	30'434.90		50'000.00		34'483.90	
7900.5290.14	Nutzungsplanungsteilrevision - Paket 5	10'341.45		15'000.00		55'014.90	
7900.5290.16	Lischenmoos; Zentrumsplatz			40'000.00			
7900.5290.18	Sardi Nord; Entwicklungsstrategie			70'000.00			
7900.5290.19	Zentrumsentwicklung Gümligen (ZEG) - Überführung in Nutzungsplanung	9'898.00		50'000.00		38'594.00	
7900.5290.20	ZöN U Siloah Erweiterung					13'458.90	
7900.5290.22	Nutzungsplanungsteilrevision - Paket 6	39'808.75		80'000.00		44'063.60	
7900.5290.25	ByBO Fokusraum Bern-Ost - Entwicklungsplanung + Partizipation ÜKO			30'000.00			
7900.5290.26	ZPP Schürmattstrasse . Umsetzung ZPP in UeO			30'000.00			
7900.5290.27	Entwicklung Hinter Füllerich	27'690.85		25'000.00			
7900.5290.28	Update des Räumlichen Leitbilds 2016 und Fokusräume Bypass Bern Ost	78'261.75					
7900.6340.01	Beiträge Siloah ZöN U						16'875.15
<b>8</b>	<b>Volkswirtschaft</b>	<b>51'370.10</b>		<b>10'000.00</b>		<b>26'699.20</b>	
	Netto Ausgaben		51'370.10		10'000.00		26'699.20
<b>87</b>	<b>Brennstoffe und Energie</b>	<b>51'370.10</b>		<b>10'000.00</b>		<b>26'699.20</b>	
	Netto Ausgaben		51'370.10		10'000.00		26'699.20
<b>879</b>	<b>Energie</b>	<b>51'370.10</b>		<b>10'000.00</b>		<b>26'699.20</b>	
<b>8790</b>	<b>Energie allgemein</b>	<b>51'370.10</b>		<b>10'000.00</b>		<b>26'699.20</b>	
8790.5290.01	Richtplan Energie	51'370.10		10'000.00		26'699.20	
<b>9</b>	<b>Finanzen und Steuern</b>	<b>2'000.00</b>	<b>18'894'615.89</b>		<b>20'325'000.00</b>	<b>18'875.15</b>	<b>15'073'132.42</b>
	Netto Einnahmen	18'892'615.89		20'325'000.00		15'054'257.27	
<b>99</b>	<b>Nicht aufgeteilte Posten</b>	<b>2'000.00</b>	<b>18'894'615.89</b>		<b>20'325'000.00</b>	<b>18'875.15</b>	<b>15'073'132.42</b>
	Netto Einnahmen	18'892'615.89		20'325'000.00		15'054'257.27	
<b>999</b>	<b>Abschluss</b>	<b>2'000.00</b>	<b>18'894'615.89</b>		<b>20'325'000.00</b>	<b>18'875.15</b>	<b>15'073'132.42</b>
<b>9990</b>	<b>Abschluss</b>	<b>2'000.00</b>	<b>18'894'615.89</b>		<b>20'325'000.00</b>	<b>18'875.15</b>	<b>15'073'132.42</b>
9990.5900.01	Passivierte Einnahmen	2'000.00				18'875.15	
9990.6900.01	Aktivierte Ausgaben		18'894'615.89		20'325'000.00		15'073'132.42

Konto	Investitionsrechnung HRM2 Sachgruppengliederung IR	Rechnung 2025		Budget 2025		Rechnung 2024	
		Ausgaben	Einnahmen	Aufwand	Ertrag	Aufwand	Ertrag
<b>5</b>	<b>Investitionsausgaben</b>	<b>18'896'615.89</b>		<b>20'325'000.00</b>		<b>15'092'007.57</b>	
<b>50</b>	<b>Sachanlagen</b>	<b>18'407'498.79</b>		<b>19'335'000.00</b>		<b>14'436'293.89</b>	
501	Strassen / Verkehrswege	1'535'033.40		3'061'000.00		2'179'638.23	
5010	Strassen / Verkehrswege	1'535'033.40		3'061'000.00		2'179'638.23	
502	Wasserbau	30'995.00		70'000.00			
5020	Wasserbau	30'995.00		70'000.00			
503	Übriger Tiefbau	184'365.80		1'950'000.00		199'745.45	
5030	Übrige Tiefbauten allgemein	184'365.80		1'950'000.00		199'745.45	
504	Hochbauten	15'672'664.40		13'235'000.00		11'618'088.82	
5040	Hochbauten	15'672'664.40		13'235'000.00		11'618'088.82	
506	Mobilien	984'440.19		1'019'000.00		438'821.39	
5060	Mobilien	984'440.19		1'019'000.00		438'821.39	
<b>52</b>	<b>Immaterielle Anlagen</b>	<b>487'117.10</b>		<b>990'000.00</b>		<b>473'838.53</b>	
520	Software					897.25	
5200	Software					897.25	
529	Übrige immaterielle Anlagen	487'117.10		990'000.00		472'941.28	
5290	Übrige immaterielle Anlagen	487'117.10		990'000.00		472'941.28	
<b>54</b>	<b>Darlehen</b>					<b>100'000.00</b>	
545	Private Unternehmungen					100'000.00	
5450	Darlehen an private Unternehmungen					100'000.00	
<b>56</b>	<b>Eigene Investitionsbeiträge</b>					<b>63'000.00</b>	
564	Öffentliche Unternehmungen					63'000.00	
5640	Investitionsbeiträge an öffentliche Unternehmungen					63'000.00	
<b>59</b>	<b>Übertrag an Bilanz</b>	<b>2'000.00</b>				<b>18'875.15</b>	
590	Passivierungen	2'000.00				18'875.15	
5900	Passivierte Einnahmen	2'000.00				18'875.15	

Konto	Investitionsrechnung HRM2 Sachgruppengliederung IR	Rechnung 2025		Budget 2025		Rechnung 2024	
		Ausgaben	Einnahmen	Aufwand	Ertrag	Aufwand	Ertrag
<b>6</b>	<b>Investitionseinnahmen</b>		<b>18'896'615.89</b>		<b>20'325'000.00</b>		<b>15'092'007.57</b>
<b>63</b>	<b>Investitionsbeiträge für eigene Rechnung</b>						<b>16'875.15</b>
634	Öffentliche Unternehmungen						16'875.15
6340	Investitionsbeiträge von öffentlichen Unternehmungen						16'875.15
<b>64</b>	<b>Rückzahlung von Darlehen</b>		<b>2'000.00</b>				<b>2'000.00</b>
646	Private Organisationen ohne Erwerbszweck		2'000.00				2'000.00
6460	Rückzahlung von Darlehen an private Organisationen ohne Erwerbszweck		2'000.00				2'000.00
<b>69</b>	<b>Übertrag an Bilanz</b>		<b>18'894'615.89</b>		<b>20'325'000.00</b>		<b>15'073'132.42</b>
690	Aktivierungen		18'894'615.89		20'325'000.00		15'073'132.42
6900	Aktivierte Ausgaben		18'894'615.89		20'325'000.00		15'073'132.42