

muri
b e r n

Jahresrechnung 2024

Inhaltsverzeichnis

1	Berichterstattung	3
1.1	Allgemeines.....	3
1.2	Ergebnisse	3
1.2.1	Ergebnis Gesamthaushalt	4
1.2.2	Ergebnis Allgemeiner Haushalt	4
1.2.3	Ergebnisse Spezial- und Vorfinanzierungen.....	4
1.2.4	Kommentar zum Rechnungsergebnis	4
1.3	Ergebnisse Sachgruppen	6
1.3.1	Personalaufwand	7
1.3.2	Sach- und übriger Betriebsaufwand	7
1.3.3	Abschreibungen Verwaltungsvermögen	7
1.3.4	Finanzaufwand.....	7
1.3.5	Einlagen in Fonds und Spezialfinanzierungen.....	7
1.3.6	Transferaufwand	7
1.3.7	Ausserordentlicher Aufwand	7
1.3.8	Fiskalertrag	7
1.3.9	Entgelte.....	8
1.3.10	Finanzertrag.....	8
1.3.11	Entnahme aus Fonds und Spezialfinanzierungen	8
1.3.12	Transferertrag	8
1.3.13	Ausserordentlicher Ertrag.....	8
1.3.14	Entwicklungen 2021 – 2024	8
1.4	Investitionsrechnung.....	10
1.5	Bilanz	10
1.6	Nachkredite	11
2	Eckdaten	12
2.1	Übersicht	12
2.2	Selbstfinanzierung / Finanzierungsergebnis	12
2.3	Gestufte Erfolgsausweise	13
2.3.1	Gesamter Haushalt	13
2.3.2	Allgemeiner Haushalt	14
2.3.3	Spezialfinanzierung Abfall	15
3	Bilanz	16
4	Funktionen	17
4.1	Erfolgsrechnung	17
4.1.1	Allgemeine Verwaltung	18
4.1.2	Öffentliche Ordnung und Sicherheit	18
4.1.3	Bildung.....	18
4.1.4	Kultur, Sport und Freizeit.....	19
4.1.5	Gesundheit	19

4.1.6	Soziale Sicherheit	19
4.1.7	Verkehr	20
4.1.8	Umweltschutz und Raumordnung	20
4.1.9	Volkswirtschaft	20
4.1.10	Finanzen und Steuern.....	21
4.2	Investitionsrechnung.....	22
5	Sachgruppen	23
5.1	Erfolgsrechnung	23
5.2	Investitionsrechnung.....	24
6	Geldflussrechnung.....	25
7	Finanzkennzahlen	26
7.1	Gesamthaushalt	26
7.2	Allgemeiner Haushalt	28
7.3	Spezialfinanzierung Abfall	28
8	Antrag der Exekutive	29
9	Bestätigungsbericht	30
10	Genehmigung der Jahresrechnung	31
11	Anhang.....	32
11.1	Regelwerk	32
11.1.1	Angewendetes Regelwerk.....	32
11.1.2	Bewertung Finanzvermögen	32
11.1.3	Bewertung Verwaltungsvermögen.....	33
11.1.4	Aktivierungsgrenze.....	33
11.1.5	Bestehendes Verwaltungsvermögen.....	33
11.2	Grundlagen der Jahresrechnung	33
11.3	Eigenkapitalnachweis	34
11.4	Rückstellungsspiegel.....	35
11.5	Beteiligungsspiegel	36
11.6	Gewährleistungsspiegel	38
11.7	Anlagespiegel.....	39
11.8	Kreditkontrollen	42
11.8.1	Verpflichtungskreditkontrolle für Investitionen	42
11.8.2	Nachkredite.....	55
12	Details zur Jahresrechnung	59
12.1	Bilanz	59
12.2	Erfolgsrechnung nach Funktionen	68
12.3	Erfolgsrechnung nach Sachgruppen.....	102
12.4	Investitionsrechnung nach Funktionen	110
12.5	Investitionsrechnung nach Sachgruppen.....	116

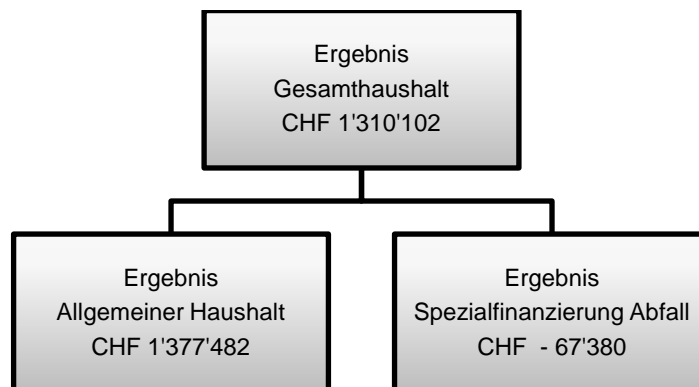
1 Berichterstattung

1.1 Allgemeines

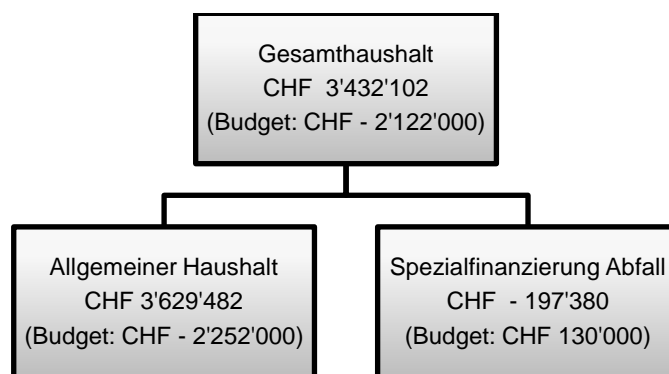
Die Jahresrechnung 2024 wurde nach den Bestimmungen des Harmonisierten Rechnungslegungsmodells 2 (HRM2), gemäss Art. 70 Gemeindegesetz, erstellt. Die Hauptbuchhaltung wurde mit der Informatikanwendung GemoWin der Dialog Verwaltungs-Data AG geführt.

1.2 Ergebnisse

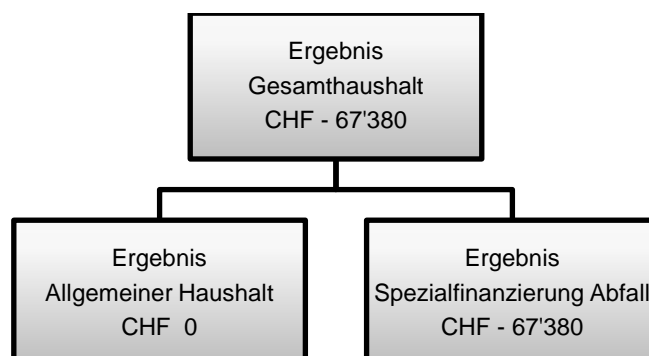
Vor der gesetzlich vorgeschriebenen Einlage des gesamten Ertragsüberschusses in die finanzpolitische Reserve ergab sich in der Jahresrechnung 2024 das nachfolgende effektive Ergebnis:



Dies entsprach folgender Abweichung zum Budget 2024:



Nach HRM2 muss das Ergebnis des Gesamthaushalts vom Grossen Gemeinderat genehmigt werden und zwar nach Verbuchung der Einlage in die finanzpolitische Reserve von CHF 1'377'482:



1.2.1 Ergebnis Gesamthaushalt

Der Gesamthaushalt schloss mit einem finanzrechtlich bedingten Aufwandüberschuss nach der Einlage in die finanzpolitische Reserve von CHF 67'380 ab. Budgetiert war ein Aufwandüberschuss von CHF 2'122'000. Die Besserstellung gegenüber dem Budget 2024 betrug CHF 2'054'620.

1.2.2 Ergebnis Allgemeiner Haushalt

Der Allgemeine Haushalt schloss, nach der gesetzlich vorgeschriebenen Einlage in die finanzpolitische Reserve von CHF 1'377'482, mit einem Ergebnis von CHF 0 ab. Budgetiert war ein Aufwandüberschuss von CHF 2'252'000. Somit schloss die Jahresrechnung des Allgemeinen Haushalts um CHF 2'252'000 besser ab als budgetiert. Wird die aufgrund des Gewinns vorgeschriebene Einlage in die Reserve ausgeklammert, lag die Besserstellung sogar bei CHF 3'629'482.

Die nachfolgenden Ereignisse beeinflussten die Jahresrechnung massgeblich:

- Der **Steuerertrag** fiel deutlich höher aus als erwartet. Gegenüber dem Budget resultierte insgesamt ein **Mehrertrag von CHF 5,1 Mio.** Der Steuerertrag der Juristischen Personen überschritt mit CHF 1,3 Mio. das Budget. Die Besserstellung bei den Natürlichen Personen lag beim erfreulichen Wert von rund CHF 2,1 Mio. über Budget. Aus Vermögenssteuern konnten rund CHF 1 Mio. und aus Erbschafts- und Schenkungssteuern CHF 0,7 Mio. mehr Erträge erzielt werden als budgetiert.

1.2.3 Ergebnisse Spezial- und Vorfinanzierungen

Spezialfinanzierung Abfall (Funktion 7301)

Die Spezialfinanzierung Abfall ist eine gebührenfinanzierte, zweiseitige Spezialfinanzierung, weshalb diese gesondert zum allgemeinen Haushalt ausgewiesen und erst im Gesamthaushalt zusammengezogen wird.

Die Abfallbeseitigung schloss mit einem Aufwandüberschuss von CHF 67'380 ab. Budgetiert war ein Ertragsüberschuss von CHF 130'000. Die Schlechterstellung gegenüber dem Budget betrug somit CHF 197'380; dies infolge tieferer Gebührenerträgen.

In der Spezialfinanzierung waren per 31. Dezember 2024 CHF 878'500 bilanziert.

Spezialfinanzierung Feuerwehr (Funktion 1500)

Die Spezialfinanzierung Feuerwehr ist eine einseitige Spezialfinanzierung, weshalb diese nicht gesondert, sondern im Allgemeinen Haushalt integriert ist.

Die Feuerwehr schloss mit einem Aufwandüberschuss von CHF 38'427 ab. Budgetiert war ein Aufwandüberschuss von CHF 59'300. Die Besserstellung gegenüber dem Budget betrug CHF 20'873.

In der Spezialfinanzierung waren per 31. Dezember 2024 CHF 1'141'741 bilanziert.

Vorfinanzierung Klima und Energie (Funktion 8790)

Entsprechend des Beschlusses des Grossen Gemeinderates sind zum zweiten Mal die Rückvergütungen der Bernischen Kraftwerke (BKW) als Einlage der Spezialfinanzierung Klima + Energie zugeführt worden.

In der Vorfinanzierung waren per 31. Dezember 2024 CHF 859'419 bilanziert.

1.2.4 Kommentar zum Rechnungsergebnis

Während sich der Aufwand gemäss Budget stabil entwickelte, ist das gute Ergebnis vor allem auf höhere Steuererträge zurückzuführen. Die Mehrerträge resultieren hauptsächlich aus Veranlagungen aus Vorjahren bei den Natürlichen Personen. Ebenso konnten erneut Mehrerträge bei den Sonderveranlagungen erzielt werden. Die Liegenschaftssteuern waren leicht unter Budgetwert.

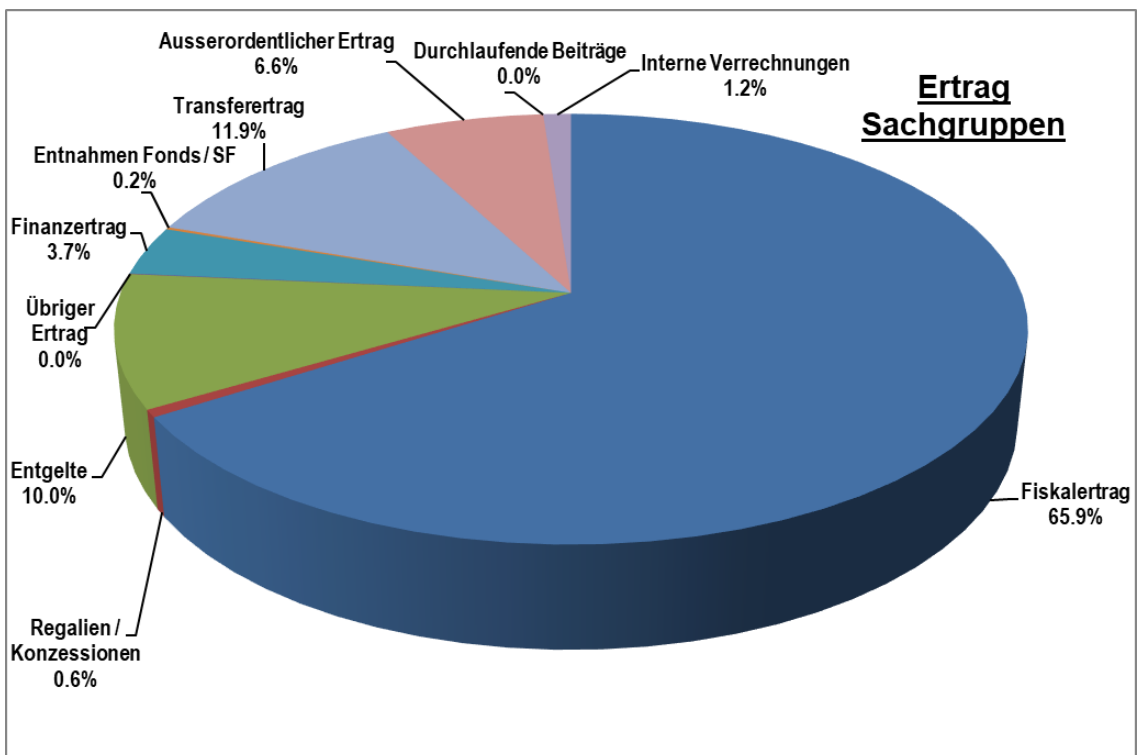
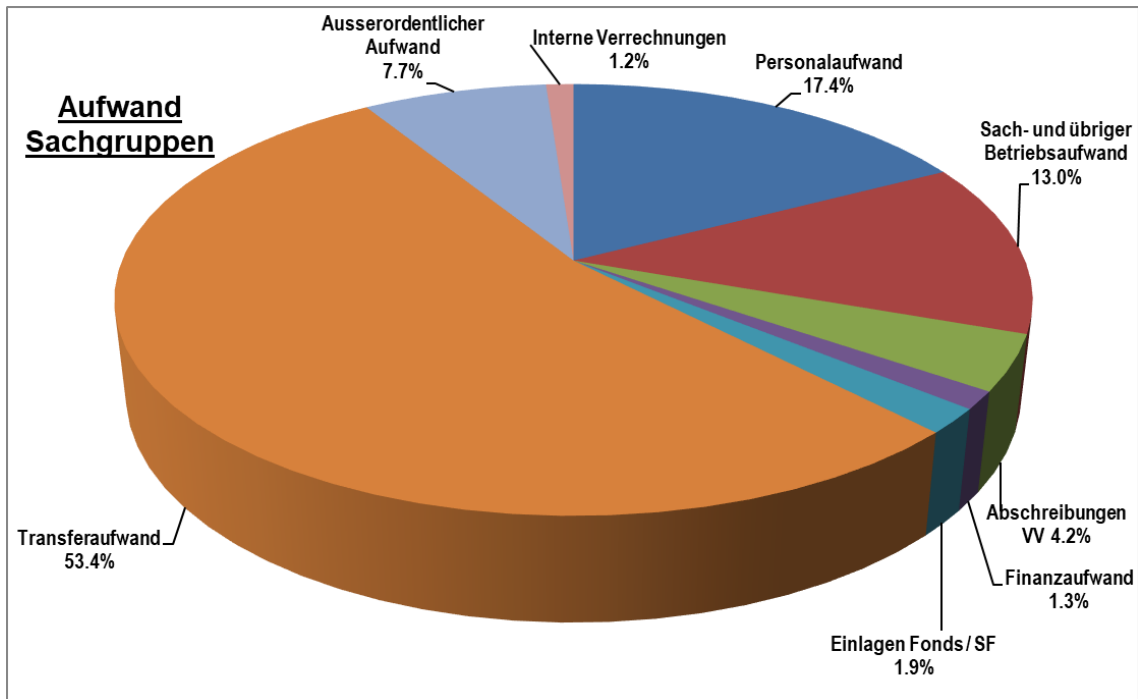
Insgesamt zeigt der vorliegende Abschluss, dass auf den Stufen Politik und Verwaltung nach wie vor eine gute Budgetdisziplin herrscht und der Wirtschaftlichkeit und Sparsamkeit grosse Bedeutung zugemessen wird.

Vom Ertragsüberschuss des allgemeinen Haushalts (Steuerhaushalt) musste gemäss den kantonalen Vorgaben ein Betrag von CHF 1,38 Mio. in die finanzpolitische Reserve, welche ein Teil des Eigenkapitals darstellt, eingelegt werden. So reduzierte sich der effektiv ausgewiesene Ertragsüberschuss im Allgemeinen Haushalt auf CHF 0. Gesamthaft betragen der Bilanzüberschuss und die finanzpolitische Reserve per Jahresende CHF 45,73 Mio. Dies entsprach gut zehn Steueranlagezehnteln und stellt den Betrag dar, welcher zur Deckung künftiger Aufwandüberschüsse verwendet werden kann. In den Passiven der Bilanz wird ein Eigenkapital von CHF 91 Mio. ausgewiesen, welches deutlich über dem bilanzierten Fremdkapital von CHF 73 Mio. liegt. Gegenüber dem Jahr 2023 verblieben die langfristigen Finanzverbindlichkeiten auf einer Höhe von CHF 44 Mio.

Die Gemeinde Muri bei Bern befindet sich in einer gesunden finanziellen Lage. In den kommenden Jahren stehen bei den gemeindeeigenen Liegenschaften hohe Sanierungsinvestitionen an, welche die Schuldsituation strapazieren werden. Mit dem zurzeit vorhandenen finanziellen Polster und dem Umstand, dass in den letzten Jahren das Fremdkapital zugunsten von Eigenkapital abgebaut werden konnte, kann ein massvoller Anstieg der Schulden verkraftet werden. Der Gemeinderat wird trotz des erneut sehr positiven Rechnungsergebnisses auch zukünftig der Wirtschaftlichkeit, Sparsamkeit und Nachhaltigkeit im gesamten Finanzwesen eine grosse Bedeutung schenken.

1.3 Ergebnisse Sachgruppen

Die nachfolgenden Darstellungen und Kommentare zu den Sachgruppen der Jahresrechnung beziehen sich auf den Gesamthaushalt.



1.3.1 Personalaufwand

Der Personalaufwand lag mit CHF 15'342'348 um CHF 632'132 (- 4,0 %) unter dem Budget. Die Sozialleistungen lagen mit rund CHF 526'000 deutlich unter Budget, da zum Beispiel die Beiträge für die Pensionskasse um rund CHF 343'480 zu hoch budgetiert wurden (Berechnungsfehler).

1.3.2 Sach- und übriger Betriebsaufwand

Die Ausgaben beim Sach- und übrigen Betriebsaufwand lagen CHF 303'306 (2,7 %) über dem Budget. Insbesondere der bauliche Unterhalt der Schulanlagen war über dem budgetierten Aufwand.

1.3.3 Abschreibungen Verwaltungsvermögen

Für das Verwaltungsvermögen per 31. Dezember 2015 aus der Rechnungslegung nach HRM1, welches gemäss Parlamentsbeschluss über die nächsten 12 Jahre abgeschrieben wird (2016 – 2027), wurden der vorliegenden Erfolgsrechnung 2024 wiederum CHF 2'160'987 belastet. Die planmässigen Abschreibungen nach Nutzungsdauer der Investitionen ab 2016 betragen CHF 1'500'615.

Gesamthaft unterschritten die Abschreibungen den Budgetwert um CHF 141'699.

1.3.4 Finanzaufwand

Der Finanzaufwand lag CHF 456'962 über dem budgetierten Betrag, was auf einen höheren baulichen Unterhalt der Liegenschaften im Finanzvermögen und höhere Finanzierungskosten zurückzuführen war.

1.3.5 Einlagen in Fonds und Spezialfinanzierungen

Die Einlagen überschritten das Budget um CHF 1'128'530. Einerseits musste eine nicht budgetierte Einlage in die Spezialfinanzierung Mehrwertabschöpfung von CHF 674'534 verbucht werden. Andererseits mussten noch einmalig CHF 491'000 für den Ausgleich der Spezialfinanzierung Kindertagesstätten aufgewendet werden, welche per 1. Januar 2024 privatisiert worden sind.

1.3.6 Transferaufwand

Der Mehraufwand betrug CHF 1'691'807 (+ 3,7 %). Aufgrund von Klasseneröffnungen ab dem Schuljahr 2022/23 sowie höheren Lehrerlöhnen (individuelle Erhöhungen und Teuerungsausgleich) überschritten die Lehrerbesoldungen das Budget um CHF 0,3 Mio. Der Beitrag an den kantonalen Finanzausgleich (Disparitäten Abbau) lag aufgrund der erneut höheren Steuererträge der Jahre 2022 und 2023 um CHF 0,4 Mio. über den Budgeterwartungen.

Ebenfalls lagen die Zahlungen an den Lastenausgleich Sozialhilfe mit CHF 0,6 Mio. und die Unterstützungsbeiträge (Wirtschaftshilfe) mit CHF 0,2 Mio. über Budget.

1.3.7 Ausserordentlicher Aufwand

In dieser Sachgruppe waren CHF 5'445'000 budgetiert. Der ausgewiesene Aufwand betrug CHF 6'822'063. Die Differenz ergab sich durch die nicht budgetierte Einlage in die finanzpolitische Reserve von CHF 1,38 Mio. (siehe dazu Ziffer 4.1.10, Funktion 9900).

1.3.8 Fiskalertrag

Der gesamte Fiskalertrag lag um CHF 5,1 Mio. (9,6 %) deutlich über den budgetierten Erwartungen.

Der Steuerertrag der Juristischen Personen überschritt mit CHF 1,3 Mio. das Budget Die Besserstellung bei den Natürlichen Personen lag beim erfreulichen Wert von rund CHF 2,1 Mio. über Budget. Aus Vermögensgewinnsteuern konnten rund CHF 1 Mio. und aus Erbschafts- und Schenkungssteuern CHF 0,7 Mio. mehr Erträge erzielt werden als budgetiert.

1.3.9 Entgelte

Bei den Entgelten ergaben sich Mehrerträge von CHF 626'024 (7,7 %). Auf der einen Seite lagen die Elternbeiträge Betreuung aus der Tagesschule dank mehr Kinder höher. Auf der anderen Seite konnte eine Rückstellung teilweise aufgelöst werden, welche aufgrund von möglichen Risiken aus der Auflösung der eigenen Pensionskasse gebildet worden ist.

1.3.10 Finanzertrag

Die Mehrerträge betragen CHF 430'998. Diese ergaben sich einerseits aus dem Verkauf von kleinen Landflächen und andererseits der Neubewertung von Land und Grundstücken im Finanzvermögen.

1.3.11 Entnahme aus Fonds und Spezialfinanzierungen

Die Entnahmen zugunsten der Förderbeiträge Klima & Energie waren um CHF 194'990 tiefer als budgetiert, da geringere Beiträge ausgerichtet wurden.

1.3.12 Transferertrag


Der Transferertrag ergab geringe Mehrerträge von CHF 82'478 (0,8 %), was hauptsächlich auf höhere Ertragsanteile an der Direkten Bundessteuer und Schulgeldern anderer Gemeinden zurückzuführen ist.

1.3.13 Ausserordentlicher Ertrag

In dieser Sachgruppe wurde das Budget um CHF 338'581 überschritten. Aufgrund der grösseren Unterhaltskosten bei den Liegenschaften des Finanzvermögens erfolgte eine höhere Entnahme aus der Spezialfinanzierung für den Werterhalt.


1.3.14 Entwicklungen 2021 – 2024

Die nachfolgenden Positionen haben sich in den letzten vier Jahren wie folgt entwickelt:
Personalaufwand




Im Vergleich zum Vorjahr ist der Personalaufwand gesunken, dies als Folge der Privatisierung der Kindertagesstätten. Die Zahlenreihe zeigt einen durchschnittlichen jährlichen Rückgang der Personalkosten in den letzten vier Jahren von 0,4 %.

Sach- und übriger Betriebsaufwand




Der Sach- und übrige Betriebsaufwand steigerte sich im Vergleich zum Vorjahr um 1,5 %. Der durchschnittliche jährliche Anstieg seit 2021 beträgt 3,6 %. Der doch eher grössere Anstieg dieser Aufwandposition gegenüber dem Jahr 2021 ist vor allem auf einen höheren baulichen Unterhalt und betrieblichen Unterhalt zurückzuführen.

Finanzausgleich




Unsere Leistung an den kantonalen Finanzausgleich (Disparitäten Abbau) ist wieder auf dem Niveau von 2021.

Lastenausgleich



Zugenommen haben die gesamthaften Zahlungen in die kantonalen Lastenausgleichssysteme. Gegenüber dem Vorjahr resultierte eine Erhöhung um 4,2 %. Die Leistungen an Lehrergehälter und vor allem Soziales stiegen, während die anderen Leistungen relativ stabil blieben.

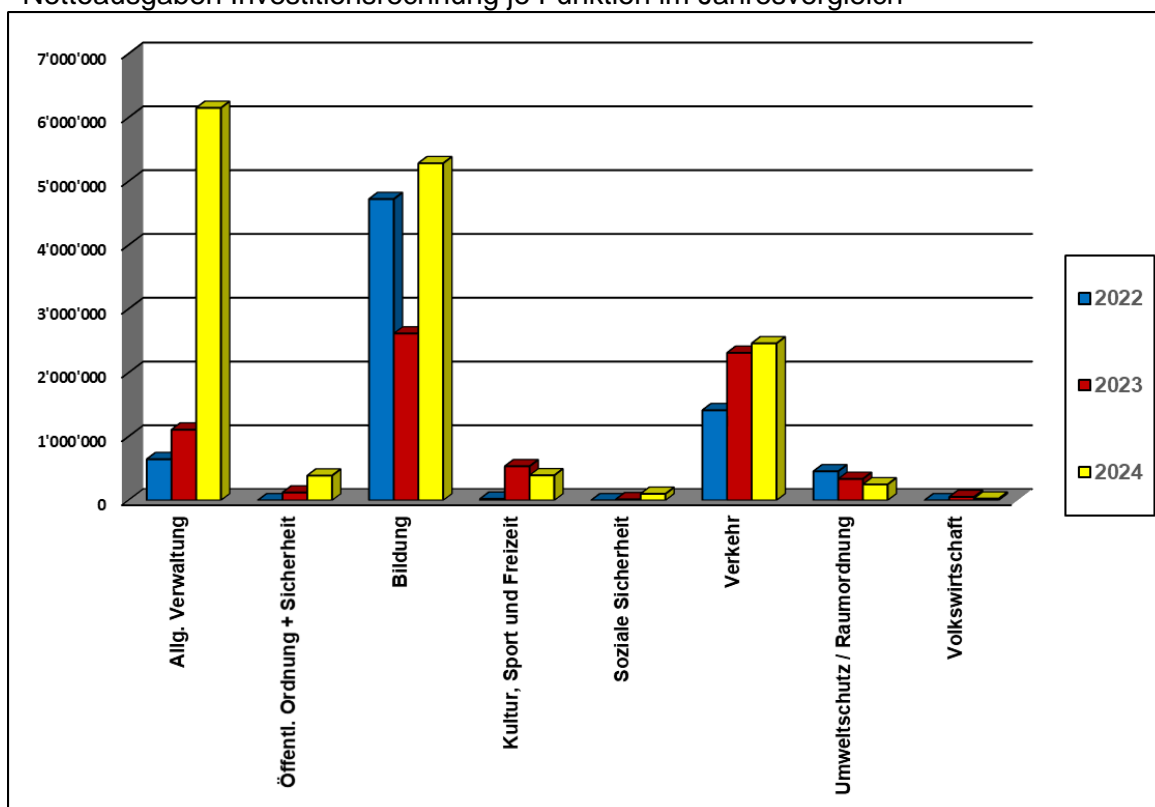
Fiskalertrag (Steuerertrag)



Der Steuerertrag erfuhr gegenüber dem Vorjahr einen moderaten Anstieg von 1 %.

1.4 Investitionsrechnung

Nettoausgaben Investitionsrechnung je Funktion im Jahresvergleich



Es wurden Nettoinvestitionen von CHF 15'054'257 getätigt. Budgetiert waren Nettoinvestitionen von CHF 23'267'000. Somit lag der effektive Wert CHF 8'212'743 unter dem Plansoll. Der Realisierungsgrad der Nettoinvestitionen lag bei 65 % (Vorjahr 62 %). Generell ist es so, dass die Rechnungen später eintreffen als vorgesehen.

In der Funktion **Allgemeine Verwaltung** lagen die Ausgaben für die Sanierung des Gemeindehauses um rund CHF 3 Mio. tiefer als geplant (Realisierungsgrad von 67 %). Gegenüber dem Vorjahr erhöhten sich die Ausgaben aber um rund CHF 5 Mio.

Der sich verzögernde Umbau der Beleuchtung in den Schulanlagen auf LED (CHF 0,9 Mio.) und geringere Ausgaben für die Umnutzung des Rainwegs 11 zur Tagesschule (CHF 0,4 Mio.) führten zur Unterschreitung der Investitionen von CHF 1,4 Mio. (Realisierungsgrad von 79 %) in der Funktion **Bildung**.

Die Verzögerung bei der Realisierung des Pumptracks (CHF 230'000) ist die Hauptabweichung in der Funktion **Kultur, Sport und Freizeit** um CHF 1,3 Mio. (Realisierungsgrad von 23 %).

Der Umbau der Leuchtmittel auf LED (CHF 300'000), die spätere Beschaffung der Strassenwischmaschine (CHF 238'000) respektive vor allem die spätere Realisierung von Strassensanierungen wie Egghölzliweg, Tannenweg, Tannackerstrasse, Breichenstrasse, Kräyigenweg) führten in der Funktion **Verkehr** zu einer Budgetunterschreitung von CHF 2 Mio. (Realisierungsgrad von 55 %). Im Vergleich zum Vorjahr lagen die Investitionen um CHF 144'000 höher.

1.5 Bilanz

Die Bilanzsumme belief sich per 31. Dezember 2024 auf CHF 164'314'082 (Vorjahr: CHF 156'605'152). In den Aktiven wies das gesamte Finanzvermögen

CHF 102'726'286 aus (Vorjahr: CHF 106'399'951). Das Verwaltungsvermögen betrug CHF 61'587'796 (Vorjahr CHF 50'205'200). Die Erhöhung dieser Bilanzposition wird sich in den nächsten Jahren, bedingt durch anstehende grössere Investitionsprojekte, mutmasslich weiter fortsetzen.

Das Fremdkapital erhöhte sich auf CHF 73'300'429 (Vorjahr CHF 68'014'494), was auch auf das langfristige Fremdkapital zurückzuführen war.

Das Eigenkapital zeigte per Jahresende einen Bestand von CHF 91'013'653 (Vorjahr CHF 88'590'657). Damit betrug dieser Anteil an den Passiven der Bilanz mehr als die Hälfte der gesamten Bilanzsumme.

Die beiden Eigenkapitalpositionen Bilanzüberschuss und finanzpolitische Reserve betrugen per Jahresende 2024 CHF 31'908'928 resp. CHF 13'820'130. Diese beiden Bilanzpositionen von total CHF 45'729'058 steht zur Verfügung, um zukünftige Aufwandüberschüsse abzufedern.

Weiter beinhaltete das Eigenkapital Neubewertungsreserven des Finanzvermögens von CHF 8'369'872, welche mit den Aufwertungen im Rahmen des HRM2 im Rechnungsjahr 2016 entstanden. Gemäss den kantonalen Vorgaben sind davon im Jahre 2021 CHF 3,13 Mio. in eine neu zu bildende Schwankungsreserve übertragen worden. Der restliche Betrag wird in fünf gleichmässigen Tranchen von CHF 5,25 Mio. über die Jahre 2021 bis 2025 gemäss dem neu geschaffenen Reglement in die "Spezialfinanzierung Vorfinanzierung von Schul- und Verwaltungsanlagen des Verwaltungsvermögens" eingelegt und steht in den kommenden Jahren zur Finanzierung von Abschreibungen von Investitionsprojekten zur Verfügung.

1.6 Nachkredite

Die Nachkredittabelle, welche Überschreitungen von mehr als CHF 5'000 ausweist, zeigt insgesamt Kreditüberschreitungen von CHF 7'631'506 (siehe Ziffer 11.8.2).

Sämtliche Überschreitungen liegen in der Kompetenz des Gemeinderates, weil diese entweder gebunden sind oder aufgrund der Höhe in die Befugnisse der Exekutive fallen. Die grössten gebundenen Ausgaben:

- Einlage in die finanzpolitische Reserve von CHF 1'377'482
- Einlage in die Spezialfinanzierung Mehrwertabschöpfung von CHF 674'534
- Höhere Anteile an den Lastenausgleich Sozialhilfe von CHF 640'217
- Einlage in die Spezialfinanzierung Kindertagestätten zum Ausgleich des Vorschusses von CHF 490'839
- Unterhalt von Liegenschaften im Finanzvermögen von CHF 489'252
- Höherer Finanzausgleich (Disparitätenabbau) von CHF 433'420 (höherer Steuerertrag im Jahr 2023)

2 Eckdaten

2.1 Übersicht

	Rechnung 2024	Budget 2024	Rechnung 2023
Jahresergebnis Erfolgsrechnung Gesamthaushalt	-67'380	-2'122'000	99'396
Jahresergebnis Erfolgsrechnung Allgemeiner Haushalt	0	-2'252'000	40'674
Jahresergebnis gesetzliche Spezialfinanzierungen	-67'380	130'000	58'722
Steuerertrag natürliche Personen	41'967'411	39'839'000	45'800'447
Steuerertrag juristische Personen	7'345'527	5'999'500	4'080'306
Liegenschaftssteuer	3'758'600	3'890'000	3'712'759
Nettoinvestitionen	15'054'257	23'267'000	7'096'744
Bestand Finanzvermögen	102'726'286		106'399'951
Bestand Verwaltungsvermögen Gesamthaushalt	61'587'796		50'205'200
Bestand Verwaltungsvermögen Allgemeiner Haushalt	61'587'796		50'205'200
Bestand Verwaltungsvermögen gesetzl. Spezialfinanzierungen	0		0
Fremdkapital	73'300'429		68'014'494
Eigenkapital	91'013'653		88'590'657
Reserven	13'820'130		12'442'648
Bilanzüberschuss	31'908'928		31'908'928

2.2 Selbstfinanzierung / Finanzierungsergebnis

	Rechnung 2024	Budget 2024	Rechnung 2023
Ergebnis Gesamthaushalt	-67'380	-2'122'000	99'396
Abschreibung Verwaltungsvermögen	3'661'602	3'803'300	3'525'560
Einlagen in Fonds und Spezialfinanzierungen	1'645'330	516'800	529'616
Entnahmen aus Fonds und Spezialfinanzierungen	-158'037	-439'300	-64'969
Wertberichtigung Darlehen Verwaltungsvermögen	0	0	0
Wertberichtigung Beteiligungen Verwaltungsvermögen	0	0	0
Abschreibungen Investitionsbeiträge	10'060	3'800	3'760
Einlagen in das Eigenkapital	6'822'063	5'445'000	8'912'538
Entnahmen aus dem Eigenkapital	-5'833'581	-5'495'000	-5'415'581
Selbstfinanzierung	6'080'057	1'712'600	7'590'320
Investitionsausgaben	15'073'132	23'267'000	7'159'293
Investitionseinnahmen	-18'875	0	-62'548
Nettoinvestitionen	15'054'257	23'267'000	7'096'745
Finanzierungsergebnis	-8'974'200	-21'554'400	493'575

2.3 Gestufte Erfolgsausweise

2.3.1 Gesamter Haushalt

	Rechnung 2024	Budget 2024	Rechnung 2023
Betrieblicher Aufwand			
Personalaufwand	15'342'348	15'974'480	16'012'320
Sach- und übriger Betriebsaufwand	11'445'046	11'141'740	11'277'412
Abschreibungen Verwaltungsvermögen	3'661'602	3'803'300	3'525'560
Einlagen in Fonds und Spezialfinanzierungen	1'645'330	516'800	529'616
Transferaufwand	47'092'687	45'400'880	46'077'656
Durchlaufende Beiträge	74'948	0	0
Total Betrieblicher Aufwand	79'261'960	76'837'200	77'422'564
Betrieblicher Ertrag			
Fiskalertrag	58'133'167	53'023'500	57'545'014
Regalien und Konzessionen	490'456	526'800	515'691
Entgelte	8'810'724	8'184'700	9'221'171
Verschiedene Erträge	43'264	0	675'034
Entnahmen aus Fonds und Spezialfinanzierungen	158'037	439'300	64'969
Transferertrag	10'460'278	10'377'800	10'572'046
Durchlaufende Beiträge	0	0	74'948
Total Betrieblicher Ertrag	78'095'926	72'552'100	78'668'873
Ergebnis aus Betrieblicher Tätigkeit	-1'166'034	-4'285'100	1'246'309
Finanzaufwand	1'163'962	707'000	665'760
Finanzertrag	3'251'098	2'820'100	3'135'204
Ergebnis aus Finanzierung	2'087'136	2'113'100	2'469'444
Operatives Ergebnis	921'102	-2'172'000	3'715'753
Ausserordentlicher Aufwand	6'822'063	5'445'000	9'031'938
Ausserordentlicher Ertrag	5'833'581	5'495'000	5'415'581
Ausserordentliches Ergebnis	-988'482	50'000	-3'616'357
Gesamtergebnis Erfolgsrechnung	-67'380	-2'122'000	99'396

2.3.2 Allgemeiner Haushalt

	Rechnung 2024	Budget 2024	Rechnung 2023
Betrieblicher Aufwand			
Personalaufwand	15'342'348	15'974'480	14'769'551
Sach- und übriger Betriebsaufwand	9'463'769	9'259'340	9'107'845
Abschreibungen Verwaltungsvermögen	3'661'602	3'803'300	3'520'398
Einlagen in Fonds und Spezialfinanzierungen	1'645'330	516'800	529'616
Transferaufwand	47'055'296	45'366'380	46'043'955
Durchlaufende Beiträge	74'948	0	0
Total Betrieblicher Aufwand	77'243'293	74'920'300	73'971'365
Betrieblicher Ertrag			
Fiskalertrag	58'133'167	53'023'500	57'545'014
Regalien und Konzessionen	490'456	526'800	515'691
Entgelte	6'933'631	6'174'900	6'161'492
Verschiedene Erträge	43'264	0	674'534
Entnahmen aus Fonds und Spezialfinanzierungen	158'037	439'300	64'969
Transferertrag	10'386'083	10'340'700	10'113'403
Durchlaufende Beiträge	0	0	83'848
Total Betrieblicher Ertrag	76'144'638	70'505'200	75'158'951
Ergebnis aus Betrieblicher Tätigkeit	-1'098'655	-4'415'100	1'187'586
Finanzaufwand	1'163'962	707'000	665'760
Finanzertrag	3'251'098	2'820'100	3'135'204
Ergebnis aus Finanzierung	2'087'136	2'113'100	2'469'444
Operatives Ergebnis	988'481	-2'302'000	3'657'030
Ausserordentlicher Aufwand	6'822'063	5'445'000	9'031'938
Ausserordentlicher Ertrag	5'833'581	5'495'000	5'415'581
Ausserordentliches Ergebnis	-988'482	50'000	-3'616'357
Gesamtergebnis Erfolgsrechnung	0	-2'252'000	40'673

2.3.3 Spezialfinanzierung Abfall

	Rechnung 2024	Budget 2024	Rechnung 2023
Betrieblicher Aufwand			
Personalaufwand	0	0	0
Sach- und übriger Betriebsaufwand	1'981'277	1'882'400	1'884'535
Abschreibungen Verwaltungsvermögen	0	0	0
Einlagen in Fonds und Spezialfinanzierungen	0	0	0
Transferaufwand	37'391	34'500	31'617
Durchlaufende Beiträge	0	0	0
Total Betrieblicher Aufwand	2'018'668	1'916'900	1'916'152
Betrieblicher Ertrag			
Fiskalertrag	0	0	0
Regalien und Konzessionen	0	0	0
Entgelte	1'877'093	2'009'800	2'068'614
Verschiedene Erträge	0	0	0
Entnahmen aus Fonds und Spezialfinanzierungen	0	0	0
Transferertrag	74'195	37'100	59'089
Durchlaufende Beiträge	0	0	0
Total Betrieblicher Ertrag	1'951'288	2'046'900	2'127'703
Ergebnis aus Betrieblicher Tätigkeit	-67'380	130'000	211'551
Finanzaufwand	0	0	0
Finanzertrag	0	0	0
Ergebnis aus Finanzierung	0	0	0
Operatives Ergebnis	-67'380	130'000	211'551
Ausserordentlicher Aufwand	0	0	0
Ausserordentlicher Ertrag	0	0	0
Ausserordentliches Ergebnis	0	0	0
Gesamtergebnis Erfolgsrechnung	-67'380	130'000	211'551

3 Bilanz

<u>Aktiven</u>	Rechnung 2024	Rechnung 2023
Finanzvermögen		
Flüssige Mittel und kurzfristige Geldanlagen	8'430'413	11'023'751
Forderungen	23'353'729	22'988'351
Kurzfristige Finanzanlagen	0	51'890
Aktive Rechnungsabgrenzungen	5'820'976	6'652'316
Vorräte und angefangene Arbeiten	0	550'775
Finanzanlagen	2'600'000	2'850'000
Sachanlagen Finanzvermögen	62'521'168	62'282'867
Total Finanzvermögen	102'726'286	106'399'950
Verwaltungsvermögen		
Sachanlagen Verwaltungsvermögen	53'693'363	42'690'927
Immaterielle Anlagen	2'902'496	2'673'276
Darlehen	121'300	23'300
Beteiligungen	4'753'772	4'753'772
Investitionsbeiträge	116'865	63'926
Total Verwaltungsvermögen	61'587'796	50'205'201
Aktiven	164'314'082	156'605'152

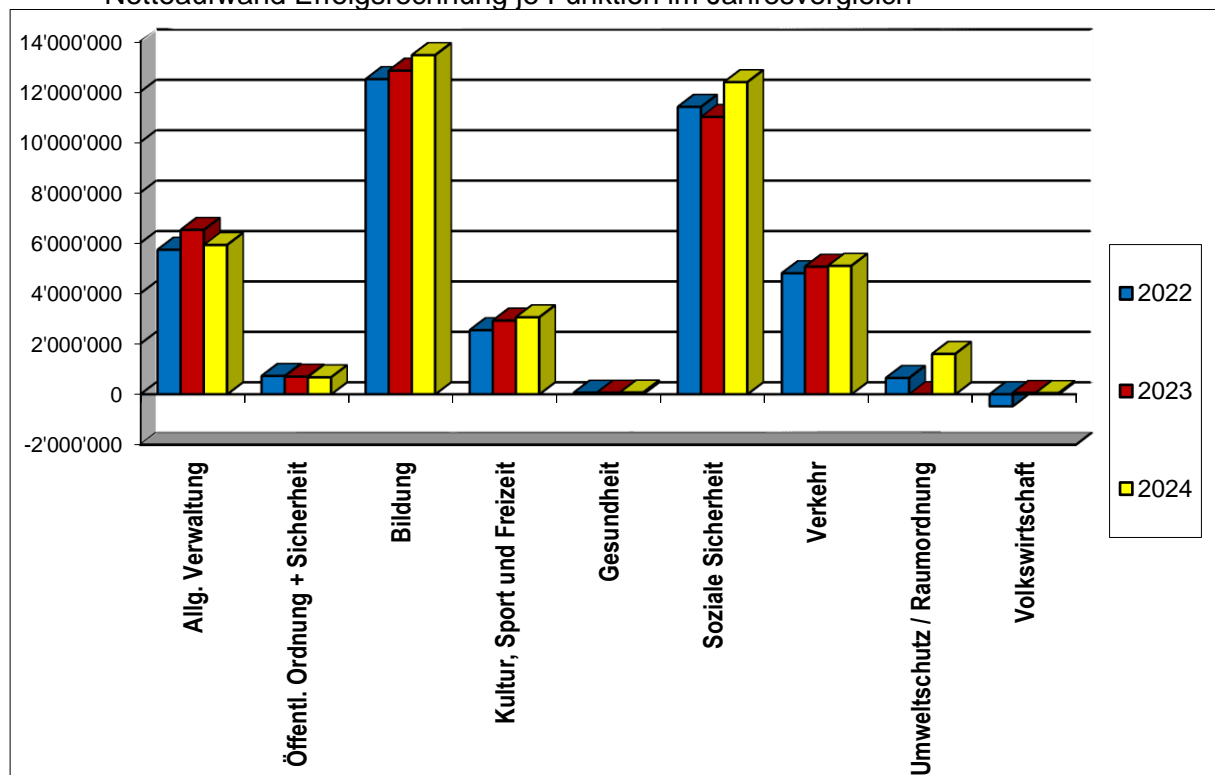
<u>Passiven</u>	Rechnung 2024	Rechnung 2023
Kurzfristiges Fremdkapital		
Laufende Verbindlichkeiten	5'701'219	5'241'351
Kurzfristige Finanzverbindlichkeiten	5'500'000	500'000
Passive Rechnungsabgrenzungen	285'701	317'275
Kurzfristige Rückstellungen	2'775'255	2'992'583
Total kurzfristiges Fremdkapital	14'262'174	9'051'209
Langfristiges Fremdkapital		
Langfristige Finanzverbindlichkeiten	44'000'000	44'000'000
Langfristige Rückstellungen	12'978'490	12'851'170
Verbindlichkeiten gegenüber Spezialfinanzierungen und Fonds FK	2'059'765	2'112'115
Total langfristiges Fremdkapital	59'038'255	58'963'285
Total Fremdkapital	73'300'429	68'014'494
Eigenkapital		
Verpflichtungen gegenüber Spezialfinanzierungen	2'694'775	2'119'680
Vorfinanzierungen	34'219'947	28'504'948
Reserven	13'820'130	12'442'648
Neubewertungsreserve Finanzvermögen	8'369'872	13'614'453
Bilanzüberschuss	31'908'928	31'908'928
Total Eigenkapital	91'013'653	88'590'657
Passiven	164'314'082	156'605'152

4 Funktionen

4.1 Erfolgsrechnung

	Rechnung 2024		Budget 2024		Rechnung 2023	
	Aufwand	Ertrag	Aufwand	Ertrag	Aufwand	Ertrag
0 Allgemeine Verwaltung	6'726'543	803'717	6'839'220	209'000	6'858'210	336'850
Nettoaufwand		5'922'826		6'630'220		6'521'360
1 Öffentliche Sicherheit	1'955'480	1'281'370	2'087'060	1'245'700	1'912'469	1'213'273
Nettoaufwand		674'111		841'360		699'196
2 Bildung	16'712'507	3'258'140	16'395'600	2'834'000	16'016'084	3'176'933
Nettoaufwand		13'454'367		13'561'600		12'839'152
3 Kultur, Sport und Freizeit	3'536'865	482'365	3'367'010	505'900	3'434'107	508'693
Nettoaufwand		3'054'500		2'861'110		2'925'414
4 Gesundheit	70'403	150	71'000	200	62'571	157
Nettoaufwand		70'254		70'800		62'415
5 Soziale Sicherheit	22'992'183	10'609'761	21'807'760	10'910'300	22'543'845	11'541'516
Nettoaufwand		12'382'422		10'897'460		11'002'330
6 Verkehr	6'435'620	1'340'338	6'425'500	1'272'700	6'443'965	1'382'006
Nettoaufwand		5'095'282		5'152'800		5'061'959
7 Umweltschutz und Raumordnung	3'924'735	2'322'278	3'243'750	2'360'600	3'221'171	3'215'991
Nettoaufwand		1'602'457		883'150		5'179
8 Volkswirtschaft	647'872	600'811	847'000	819'000	582'208	527'450
Nettoaufwand		47'062		28'000		54'758
9 Finanzen und Steuern	25'261'294	67'564'573	22'988'100	63'914'600	27'302'161	66'473'923
Nettoertrag	42'303'279		40'926'500		39'171'762	

Nettoaufwand Erfolgsrechnung je Funktion im Jahresvergleich



4.1.1 Allgemeine Verwaltung

Rechnung 2024		Budget 2024		Rechnung 2023	
Aufwand	Ertrag	Aufwand	Ertrag	Aufwand	Ertrag
6'726'543	803'717	6'839'220	209'000	6'858'210	336'850
	5'922'826		6'630'220		6'521'360

Der Nettoaufwand lag um CHF 707'394 (- 10,7 %) tiefer als budgetiert. Einerseits waren die Sozialleistungen unterhalb der Budgetwerte. Zudem konnte eine Rückstellung reduziert werden, welche anlässlich der Aufgabe der eigenen Pensionskasse gebildet wurde.

4.1.2 Öffentliche Ordnung und Sicherheit

Rechnung 2024		Budget 2024		Rechnung 2023	
Aufwand	Ertrag	Aufwand	Ertrag	Aufwand	Ertrag
1'955'480	1'281'370	2'087'060	1'245'700	1'912'469	1'213'273
	674'111		841'360		699'196

Der Nettoaufwand lag CHF 167'249 (- 19,9 %) unter dem budgetierten Wert.

1110 – Polizei

Die Dienstleistungen der Kantonspolizei aus dem Leistungseinkauf waren leicht tiefer als budgetiert (CHF 21'380).

1500 – Feuerwehr

Der Grosse Gemeinderat hat im 2001 der definitiven Einführung von New Public Management (NPM) bei der Feuerwehr zugestimmt. Insgesamt konnte mit CHF 38'427 (Budget Entnahme von CHF 59'300) ein leicht tieferer Wert der Spezialfinanzierung entnommen werden.

1610 – Militärische Verteidigung

Die Ausgaben waren leicht höher, was auf die internen Verrechnungen von CHF 11'113 zurückzuführen war.

1620 – Zivilschutz

Die Entschädigungen an die Zivilschutz-Organisation Bern plus fielen um CHF 17'316 tiefer aus als budgetiert.

4.1.3 Bildung

Rechnung 2024		Budget 2024		Rechnung 2023	
Aufwand	Ertrag	Aufwand	Ertrag	Aufwand	Ertrag
16'712'507	3'258'140	16'395'600	2'834'000	16'016'084	3'176'933
	13'454'367		13'561'600		12'839'152

Der Nettoaufwand lag um rund CHF 107'000 (- 0.8 %) besser als dem budgetierten Wert. Die Lehrerlöhne (individuelle Erhöhungen und Teuerungsausgleich) überschritten das Budget insgesamt um CHF 0,26 Mio. Die Schulgelder anderer Gemeinden fielen deutlich höher als budgetiert.

2110 – Kindergarten

Die Entschädigungen an den Lastenausgleich der Lehrerbesoldungen fielen um rund CHF 138'000 tiefer aus als budgetiert.

2120 – Primarstufe

Die Entschädigungen an den Lastenausgleich der Lehrerbesoldungen lagen um rund CHF 282'000 höher als budgetiert.

2130 – Sekundarstufe I

Die Entschädigungen an den Lastenausgleich der Lehrerbesoldungen lagen um rund CHF 64'000 tiefer als budgetiert. Die anderen Gemeinden haben Muri um rund CHF 47'000 höhere Schulgelder vergütet.

2170 – Schulliegenschaften

Einerseits sind für die Aushilfen fast CHF 100'000 höhere Löhne angefallen. Der höhere bauliche Unterhalt führte zu einer Budgetüberschreitung von CHF 151'000. Weiter fielen höhere Heiz- und Stromkosten an. Die übrigen Kosten waren auf Budgetkurs respektive leicht unter Budget.

2180 – Tagesbetreuung

Im Vergleich zum Budget und Vorjahr konnte trotz leichtem Lohnwachstum die Elternbeiträge gesteigert werden, weshalb der Kostendeckungsgrad verbessert werden konnte.

4.1.4 Kultur, Sport und Freizeit

Rechnung 2024		Budget 2024		Rechnung 2023	
Aufwand	Ertrag	Aufwand	Ertrag	Aufwand	Ertrag
3'536'865	482'365	3'367'010	505'900	3'434'107	508'693
	3'054'500		2'861'110		2'925'414

Der Nettoaufwand lag um rund CHF 193'000 (6,8 %) über dem budgetierten Wert.

3291 – Mattenhofsaal

Der Nebenkosten fielen um rund CHF 57'000 höher an als budgetiert, da einerseits die Kosten angestiegen sind und andererseits zwei Jahre auf einmal belastet worden sind.

3412 – Sportzentrum Füllerich

Der bauliche Unterhalt der Gebäude fiel höher aus als geplant (CHF 26'000).

3422 – Bärtschihus

Der Gemeinderat hat entschieden, die Trägerschaft des Bärtschihus im Jahr 2024 mit einem zusätzlichen Beitrag von CHF 28'000 zu unterstützen und zudem ist der bauliche Unterhalt höher ausgefallen.

3423 – Villa Mettlen

Der bauliche Unterhalt überschritt das Budget 2024 leicht um CHF 22'500.

4.1.5 Gesundheit

Rechnung 2024		Budget 2024		Rechnung 2023	
Aufwand	Ertrag	Aufwand	Ertrag	Aufwand	Ertrag
70'403	150	71'000	200	62'571	157
	70'253		70'800		62'415

Der Nettoaufwand lag um CHF 547 (- 0,8 %) unter dem budgetierten Wert.

4.1.6 Soziale Sicherheit

Rechnung 2024		Budget 2024		Rechnung 2023	
Aufwand	Ertrag	Aufwand	Ertrag	Aufwand	Ertrag
22'992'183	10'609'761	21'807'760	10'910'300	22'543'845	11'541'516
	12'382'422		10'897'460		11'002'330

Der Nettoaufwand lag CHF 1'484'962 (13,6 %) über dem budgetierten Wert.

5320 – Ergänzungsleistungen AHV/IV

Die Lastenausgleichszahlung an den Kanton fiel um CHF 52'000 höher aus als budgetiert.

5450 – Leistungen an Familien

Der Umfang der abgegebenen Betreuungsgutscheine für die familienexterne Kinderbetreuung war tiefer als bei der Budgetierung angenommen. Die Rückerstattungen vom Kanton waren ebenfalls tiefer als budgetiert.

5451 – Kindertagesstätten

Die Kindertagesstätten sind per 1. Januar 2024 privatisiert worden. Die Kindertagesstätten waren in den Jahren 2021 bis 2023 eine Spezialfinanzierung gemäss kantonaler Gesetzgebung. Die aufgelaufenen Aufwandüberschüsse der Jahre im Gesamtbeitrag von CHF 491'000 mussten zu Lasten des Allgemeinen Haushalts ausgeglichen

werden. Der Gesamtbetrag war zum Zeitpunkt der Budgetierung noch nicht bezifferbar und konnte demzufolge auch nicht budgetiert werden.

5720 – Gesetzliche wirtschaftliche Hilfe

Die Unterstützungsbeiträge überschritten das Budget um CHF 0,25 Mio.

Für die Rückerstattungen zu den einzelnen Fällen konnten um CHF 0,15 Mio. geringere Erträge als erwartet verbucht werden.

5799 – Lastenausgleich Soziales

Die lastenausgleichsberechtigten Aufwendungen an den Kanton fielen mit rund CHF 0,64 Mio. für die Sozialhilfe deutlich höher an, was noch auf das Jahr 2023 zurückzuführen ist. Die Verfügung des Kantons erhalten wir jeweils Mitte des Folgejahres.

4.1.7 Verkehr

Rechnung 2024		Budget 2024		Rechnung 2023	
Aufwand	Ertrag	Aufwand	Ertrag	Aufwand	Ertrag
6'435'620	1'340'338	6'425'500	1'272'700	6'443'965	1'382'006
	5'095'282		5'152'800		5'061'959

Der Nettoaufwand lag CHF 57'518 (- 1,1 %) unter dem budgetierten Wert.

4.1.8 Umweltschutz und Raumordnung

Rechnung 2024		Budget 2024		Rechnung 2023	
Aufwand	Ertrag	Aufwand	Ertrag	Aufwand	Ertrag
3'924'735	2'322'278	3'243'750	2'360'600	3'221'171	3'215'991
	1'602'457		883'150		5'179

Der Nettoaufwand lag um CHF 719'307 (81,4 %) deutlich über dem budgetierten Wert, was vor allem auf die Mehrwertabschöpfung zurückzuführen war.

7301 – Abfall

Insgesamt resultierte ein Aufwandsüberschuss in der Höhe von CHF 67'380 (Budget Ertragsüberschuss von CHF 130'000), was auf tiefere Erträge zurückzuführen war.

7900 – Raumordnung allgemein

In diesem Bereich wurden höhere Honorare für externe Berater von rund CHF 57'000 verbucht.

7901 – Mehrwertabschöpfung

Erstmals konnte ein Mehrwertabschöpfungsertrag von rund CHF 750'000 im Jahr 2023 vereinnahmt werden. Die Mehrwertabschöpfung (Aufzoning/Umzoning) dient dem Ausgleich einer Verkehrswertsteigerung eines Grundstückes. Da dieser Wert jedoch in die falsche Eigenkapitalposition verbucht wurde, musste dies im Jahr 2024 zu Lasten der Erfolgsrechnung verbucht werden.

4.1.9 Volkswirtschaft¹

Rechnung 2024		Budget 2024		Rechnung 2023	
Aufwand	Ertrag	Aufwand	Ertrag	Aufwand	Ertrag
647'872	600'811	847'000	819'000	582'208	527'450
	47'062		28'000		54'758

Der Nettoaufwand lag CHF 19'062 (68,1 %) über dem budgetierten Wert.

8710 – Elektrizität allgemein

Die Rückvergütung der BKW für die Gemeindeentschädigung war auf Budgetniveau. Gemäss Beschluss des Grossen Gemeinderates vom 22. November 2022 wurde diese Rückvergütung von CHF 479'956 vollumfänglich als Einlage in die Spezialfinanzierung Klima + Energie gebucht.

¹ inkl. Energie

4.1.10 Finanzen und Steuern

Rechnung 2024		Budget 2024		Rechnung 2023	
Aufwand	Ertrag	Aufwand	Ertrag	Aufwand	Ertrag
25'261'294	67'564'573	22'988'100	63'914'600	27'302'161	66'473'923
42'303'279		40'926'500		39'171'762	

Der Nettoertrag lag CHF 1'376'779 (+ 3.4 %) über dem budgetierten Wert.

9100 – Allgemeine Gemeindesteuern

Der Nettoertrag in dieser Funktion lag CHF 3,5 Mio. über dem Budget. Insgesamt waren die Erträge der Einkommenssteuern (inkl. Teilungen und Quellensteuern) rund CHF 1,3 Mio. höher als budgetiert. Bei den Vermögenssteuern gingen CHF 0,8 Mio. mehr ein als angenommen.

Die Steuereinnahmen der juristischen Personen gingen ebenfalls Mehrerträge ein im Umfang von CHF 1,3 Mio. ein.

9101 – Sondersteuern

Der Mehrertrag bei den Sondersteuern lag bei CHF 1 Mio. Diese Positionen sind nicht voraussehbar.

9102 – Liegenschaftssteuern

Die Budgetierung entsprach der Ertragsannahme mit den prognostizierten neuen Zahlen aus der Allgemeinen Neubewertung der amtlichen Werte (AN). Der Nettoertrag war leicht unter dem Budget.

9300 – Finanz- und Lastenausgleich

Die Zahlung an den Disparitätenabbau (den eigentlichen Finanzausgleich) fiel wegen der höheren Steuerertrags 2022 und 2023 um CHF 433'000 höher aus, als noch im Budget angenommen.

9500 – Übrige Ertragsanteile

Die nicht voraussehbaren Erträge aus Erbschafts- und Schenkungssteuern waren um CHF 742'000 höher als budgetiert. Die erhaltenen Ertragsanteile an den direkten Bundessteuern lagen um CHF 119'000 höher als angenommen.

9630 – Liegenschaften des Finanzvermögens

Die Liegenschaftsunterhaltskosten, welche das Budget um rund CHF 489'000 überschritten, wurden wie immer mit der Entnahme aus der Spezialfinanzierung für den Werterhalt ausgeglichen. Aus dem Verkauf von Land an verschiedene Käufer konnte ein Verkaufsertrag von CHF 176'710 erzielt werden.

9900 – Nicht aufgeteilte Posten

Zu Lasten dieser Funktion ist gemäss den Vorgaben in Art. 84 und 85 der kantonalen Gemeindeverordnung der gesamte Ertragsüberschuss aus dem allgemeinen Haushalt von CHF 1'377'482 in die finanzpolitische Reserve eingelegt worden. Diese Bilanzposition ist Teil des Eigenkapitals der Gemeinde.

4.2 Investitionsrechnung

	Rechnung 2024		Budget 2024		Rechnung 2023	
	Ausgaben	Einnahmen	Ausgaben	Einnahmen	Ausgaben	Einnahmen
0 Allgemeine Verwaltung	6'151'088	0	9'215'000	0	1'107'793	0
Nettoausgaben		6'151'088		9'215'000		1'107'793
1 Öffentliche Sicherheit	387'783	0	300'000	0	122'476	0
Nettoausgaben		387'783		300'000		122'476
2 Bildung	5'284'236	0	6'689'000	0	2'653'400	38'571
Nettoausgaben		5'284'236		6'689'000		2'614'829
3 Kultur, Sport und Freizeit	394'206	2'000	1'705'000	0	536'331	2'000
Nettoausgaben		392'206		1'705'000		534'331
4 Gesundheit	0	0	0	0	0	0
Nettoausgaben		0		0		0
5 Soziale Sicherheit	101'655	0	100'000	0	16'134	0
Nettoausgaben		101'655		100'000		16'134
6 Verkehr	2'461'303	0	4'473'000	0	2'317'992	5'977
Nettoausgaben		2'461'303		4'473'000		2'312'015
7 Umweltschutz und Raumordnung	266'162	16'875	755'000	0	352'212	16'000
Nettoausgaben		249'287		755'000		336'212
8 Volkswirtschaft	26'699	0	30'000	0	52'954	0
Nettoausgaben		26'699		30'000		52'954
9 Finanzen und Steuern	18'875	15'073'132		23'267'000	62'548	7'159'293
Nettoeinnahmen	15'054'257		23'267'000		7'096'744	

5 Sachgruppen

5.1 Erfolgsrechnung

	Rechnung 2024		Budget 2024		Rechnung 2023	
	Aufwand	Ertrag	Aufwand	Ertrag	Aufwand	Ertrag
Aufwand						
30 Personalaufwand	15'342'348		15'974'480		16'012'320	
31 Sach- und übriger Betriebsaufwand	11'445'046		11'141'740		11'277'412	
33 Abschreibungen	3'661'602		3'803'300		3'525'560	
34 Finanzaufwand	1'163'962		707'000		665'760	
35 Einlagen Fonds/Spezialfinanzierungen	1'645'330		516'800		529'616	
36 Transferaufwand	47'092'687		45'400'880		46'077'656	
37 Durchlaufende Beiträge	74'948		0		0	
38 Ausserordentlicher Aufwand	6'822'063		5'445'000		9'031'938	
39 Interne Verrechnungen	1'015'518		952'800		1'004'306	
3 Total Aufwand	88'263'502	0	83'942'000	0	88'124'567	0
Ertrag						
40 Fiskalertrag		58'133'167		53'023'500		57'545'014
41 Regalien und Konzessionen		490'456		526'800		515'691
42 Entgelte		8'810'724		8'184'700		9'221'171
43 Verschiedene Erträge		43'264		0		675'034
44 Finanzertrag		3'251'098		2'820'100		3'135'204
45 Entnahmen Fonds/Spezialfinanzierungen		158'037		439'300		64'969
46 Transferertrag		10'460'278		10'377'800		10'572'046
47 Durchlaufende Beiträge		0		0		74'948
48 Ausserordentlicher Ertrag		5'833'581		5'495'000		5'415'581
49 Interne Verrechnungen		1'015'518		952'800		1'004'306
4 Total Ertrag	0	88'196'123	0	81'820'000	0	88'223'963
Abschluss						
90 Abschluss Erfolgsrechnung	0	67'380	130'000	2'252'000	252'225	152'829
9 Abschluss Gesamthaushalt	-67'380	0	0	2'122'000	99'396	0

5.2 Investitionsrechnung

	Rechnung 2024		Budget 2024		Rechnung 2023	
	Ausgaben	Einnahmen	Ausgaben	Einnahmen	Ausgaben	Einnahmen
Ausgaben						
50 Sachanlagen	14'436'294		22'418'000		6'602'657	
51 Investitionen auf Rechnung Dritter						
52 Immaterielle Anlagen	473'839		849'000		556'636	
54 Darlehen	100'000					
55 Beteiligungen und Grundkapitalien						
56 Eigene Investitionsbeiträge	63'000					
5 Total Ausgaben	15'073'132	0	23'267'000	0	7'159'293	0
Einnahmen						
60 Übertrag von Sachanlagen in das FV						
61 Rückerstattungen						
62 Abgang immaterieller Anlagen						
63 Investitionsbeiträge eig. Rechnung		16'875				60'548
64 Rückzahlung von Darlehen		2'000				2'000
65 Übertrag von Beteiligungen						
66 Rückzahlung eig. Investitionsbeiträge						
6 Total Einnahmen	0	18'875	0	0	0	62'548
59 Übertrag in Bilanz	18'875		0		62'548	
69 Übertrag in Bilanz		15'073'132		23'267'000		7'159'293
Nettoinvestitionen	15'054'257		23'267'000		7'096'745	

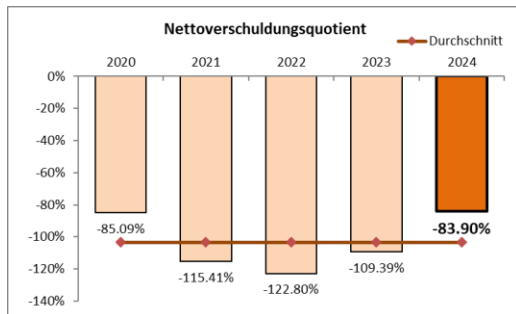
6 Geldflussrechnung

Die Geldflussrechnung bezieht sich auf den Gesamthaushalt.

Bezeichnung	Rechnung 2024	Rechnung 2023
Geldfluss aus betrieblicher Tätigkeit		
Ertragsüberschuss	-67'380	99'396
Abschreibungen Verwaltungsvermögen	3'661'602	3'525'560
Abschreibungen Investitionsbeiträge	10'060	3'760
Einlagen in das Eigenkapital	6'822'063	8'912'538
Entnahmen aus dem Eigenkapital	-5'833'581	-5'415'581
Gewinne aus Verkauf Sachanlagen Finanzvermögen	0	0
Wertberichtigungen Anlagen Finanzvermögen	-206'310	0
Wertberichtigungen Darlehen/Beteiligungen Verwaltungsvermögen	0	0
Aufwertung VV	0	0
Zunahme Forderungen	-971'830	-242'821
Zunahme Vorräte	550'775	545'469
Zunahme aktive Rechnungsabgrenzungen	831'340	-1'038'355
Zunahme Laufende Verbindlichkeiten	-689'136	1'109'776
Zunahme kurzfristige Rückstellungen	-217'328	-2'120'417
Abnahme passive Rechnungsabgrenzungen	-31'574	192'953
Zunahme langfristige Rückstellungen	127'320	-53'740
Abnahme übrige Spezialfinanzierungen	1'501'893	508'547
Total Geldfluss aus betrieblicher Tätigkeit	5'487'914	6'027'085
Geldfluss aus Investitionstätigkeit		
Nettoinvestitionen Sachanlagen / Immat. Anlagen / Investitionsbeiträge VV	-13'775'790	-6'434'320
Auszahlungen für Darlehen / Beteiligungen VV	-100'000	0
Einzahlungen für Darlehen und Beteiligungen VV	2'000	2'000
Kauf Sachanlagen Finanzvermögen	0	0
Verkauf Sachanlagen Finanzvermögen	0	0
Investitionen Sachanlagen Finanzvermögen	-65'516	-12'855
Kauf kurzfristige Finanzanlagen FV	-179	-204
Verkauf kurzfristige Finanzanlagen FV	52'069	0
Verkauf langfristige Finanzanlagen FV	250'000	250'000
Total Geldfluss aus Investitionstätigkeit	-13'637'416	-6'195'380
Geldfluss aus Finanzierungstätigkeit		
Abnahme Kontokorrente mit Dritten	608'514	1'869'079
Aufnahme kurzfristige Finanzverbindlichkeiten	5'000'000	3'500'000
Rückzahlung kurzfristige Finanzverbindlichkeiten	0	-7'500'000
Aufnahme langfristige Finanzverbindlichkeiten	0	10'000'000
Rückzahlung langfristige Finanzverbindlichkeiten	0	-5'000'000
Abnahme / Zunahme Stiftungen, Legate, Zuwendungen	-52'350	-94'194
Total Geldfluss aus Finanzierungstätigkeit	5'556'164	2'774'884
Abnahme / Zunahme Flüssige Mittel	-2'593'338	2'606'590
Total Geldfluss	-2'593'338	2'606'590
Bestand Flüssige Mittel 1. Januar	11'023'751	8'417'160
Bestand Flüssige Mittel 31. Dezember	8'430'413	11'023'751

7 Finanzkennzahlen

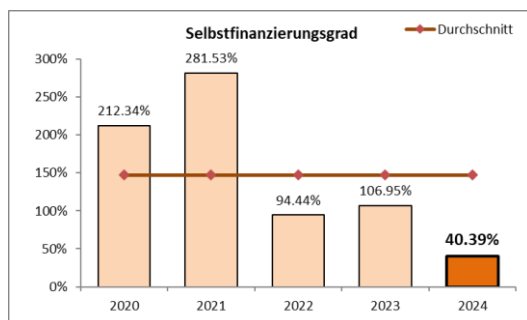
7.1 Gesamthaushalt



Nettoverschuldungsquotient

Aussage: Welcher Anteil der direkten Steuern bereinigt um die Zahlungen in den Finanzausgleich war erforderlich, um die Nettoschulden zu tilgen (Zielwert 0 %).

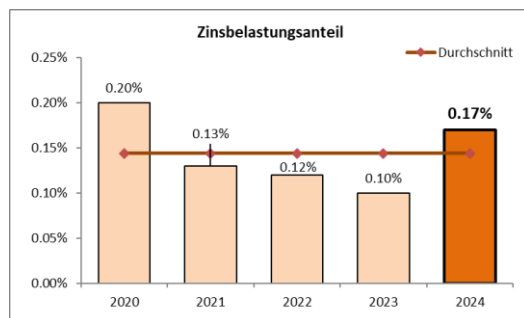
Der Minuswert zeigt auf, dass die Gemeinde Muri nach wie vor negative Nettoschulden (Fremdkapital minus Finanzvermögen) ausweist, was als sehr positiv bewertet werden kann. Der Wert liegt wieder auf dem Niveau von 2020 und immer noch deutlich besser als der Zielwert von 0 %.



Selbstfinanzierungsgrad

Aussage: Bis zu welchem Ausmass konnten Neuinvestitionen durch selbsterwirtschaftete Mittel finanziert werden (Zielwert $\geq 100\%$).

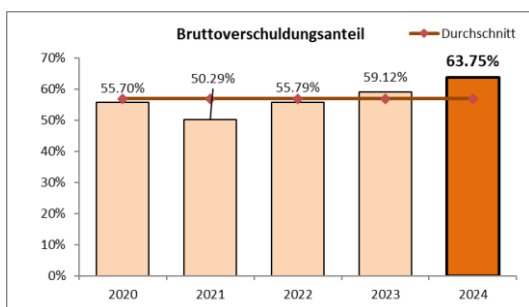
Aufgrund der geringeren Ertragsüberschüsse in den Jahren 2022 bis 2024 und vor allem aufgrund der mehr als doppelt so hohen Nettoinvestitionen ist die Kennzahl auf 40.39 % gesunken, welche deutlich unter den anzustrebenden 100 % liegt.



Zinsbelastungsanteil

Aussage: Welcher Anteil des laufenden Ertrags war durch den Nettozinsaufwand gebunden (Zielwert $< 3\%$).

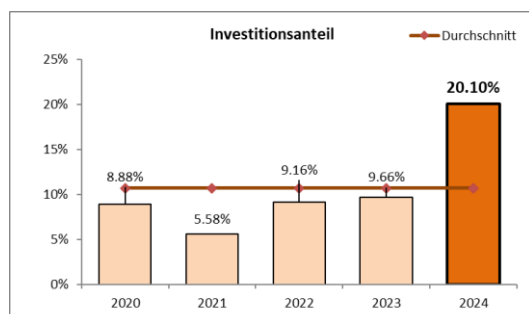
Diese Kennzahl liegt wieder auf dem Niveau des Jahres 2020.



Bruttoverschuldungsanteil

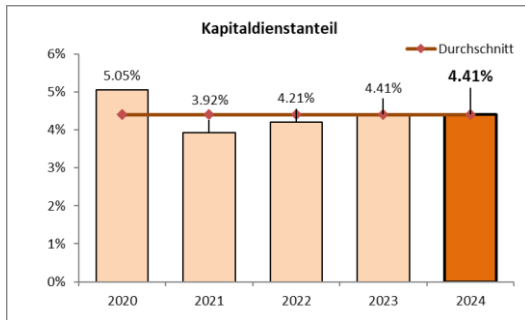
Aussage: In welchem Verhältnis standen die Schulden zum laufenden Ertrag (Zielwert 0 – 100 %).

Dieser Wert liegt leicht über dem Vorjahreswert.



Investitionsanteil

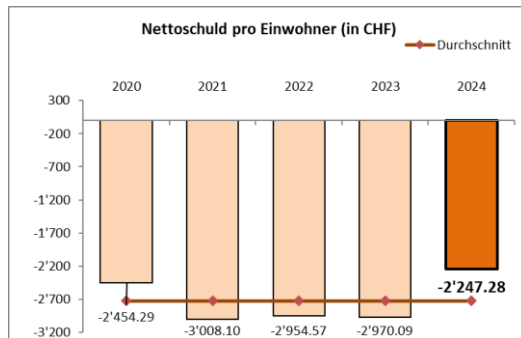
Aussage: In welchem Verhältnis waren die Bruttoinvestitionen zu den Gesamtausgaben der Erfolgsrechnung (Zielwert 10 - 30 %). Diese Kennzahl hat sich gegenüber dem Vorjahr mehr als verdoppelt, da massiv mehr investiert wurde als in den vergangenen Jahren. Bei 20,1 % wird von einer mittleren bis starken Investitionstätigkeit gesprochen.



Kapitaldienstanteil

Aussage: In welchem Verhältnis standen die Kapitalkosten (Zinsen und Abschreibungen) zum laufenden Ertrag (Zielwert < 10 %).

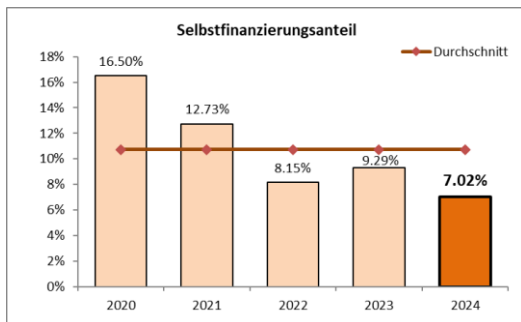
Der Wert der Kapitalkosten befindet sich auf dem Niveau der Vorjahre und zeigt ein gutes Ergebnis.



Nettoschuld in Franken pro Einwohner

Aussage: Wie hoch war die Nettoschuld pro Einwohner (< 0).

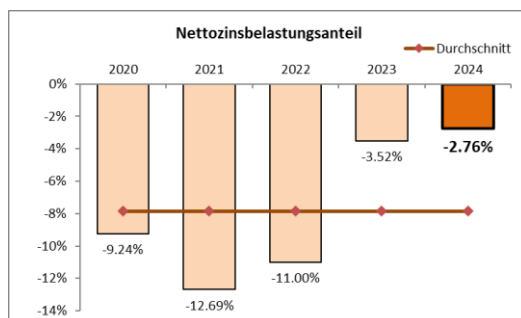
Die negativen Werte zeigen auf, dass nach wie vor ein Nettovermögen (Überhang des Finanzvermögens zum Fremdkapital) pro Einwohner besteht, was als sehr positiv bewertet werden kann.



Selbstfinanzierungsanteil

Aussage: Welcher Anteil des Ertrags wurde zur Finanzierung der Investitionen oder zum Abbau von Schulden aufgewendet (Zielwert $\geq 15\%$).

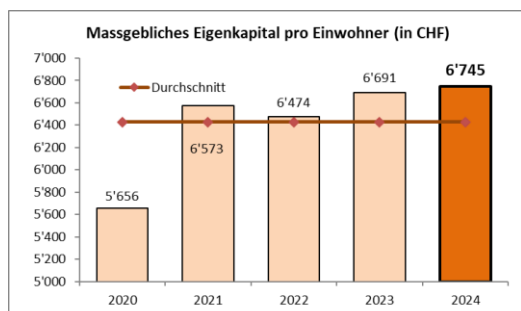
Der Wert ist gegenüber dem Vorjahr gesunken. Der Anteil ist wie in den Jahren 2022 und 2023 relativ tief, da der Ertragsüberschuss nach der Einlage in die finanzpolitische Reserve CHF 0 war. Bei 7.02 % wird von einem mittleren Ergebnis gesprochen.



Nettozinsbelastungsanteil

Aussage: Welcher Anteil des Steuerertrags konnte für die Verzinsung der Schulden aufgewendet werden (Zielwert < 0 %).

Unter Berücksichtigung der Erträge aus den Liegenschaften des Finanzvermögens ergibt sich erneut eine positiv zu wertende negative Zinsbelastung (netto mehr Ertrag als Aufwand).

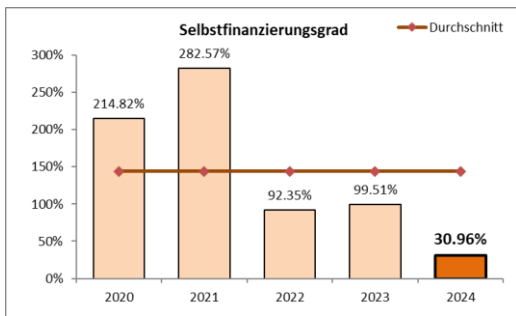


Massgebliches Eigenkapital pro Einwohner

Aussage: Wie hoch war das gesamte Eigenkapital pro Einwohner (Zielwert > 0).

Das Verhältnis hat sich nur minimal verändert.

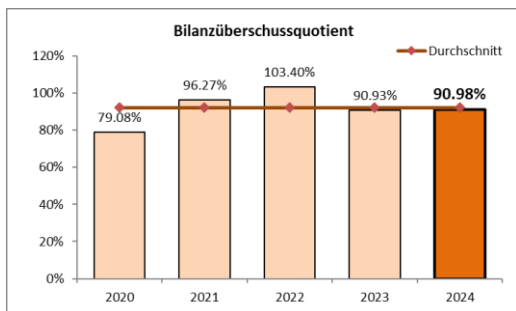
7.2 Allgemeiner Haushalt



Selbstfinanzierungsgrad

Aussage: Bis zu welchem Ausmass konnten Neuinvestitionen durch selbsterwirtschaftete Mittel finanziert werden (Zielwert > 100 %).

Aufgrund der knappen Ertragsüberschüsse in den Vorjahren und das Ergebnis von CHF 0 im Berichtsjahr sowie der Verdoppelung der Nettoinvestitionen wurde ein Wert von deutlich unter der anzustrebenden 100 % erzielt.

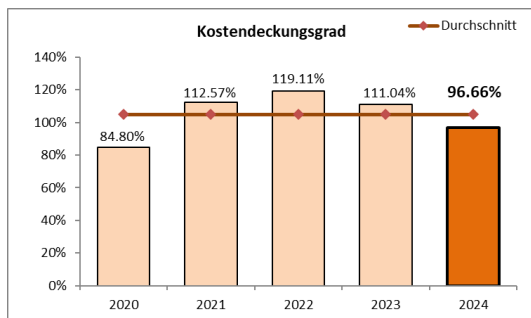


Bilanzüberschussquotient

Aussage: In welchem Verhältnis stand der Bilanzüberschuss zu den direkten Steuern, bereinigt um die Zahlung an den Finanzausgleich (Zielwert > 80 %).

Der Wert ist auf dem Niveau des Vorjahres und deutlich im grünen Bereich.

7.3 Spezialfinanzierung Abfall



Kostendeckungsgrad

Aussage: Wie hoch war der Ertrag im Verhältnis zum Aufwand, wie weit war die Spezialfinanzierung kostendeckend (Zielwert > 100 %).

Aufgrund des leicht höheren Aufwands und etwas tieferen Gebührenerträgen war der Wert leicht unter dem Zielwert von > 100 %.

8 Antrag der Exekutive

Der Gemeinderat hat die vorliegende Jahresrechnung 2024 mit allen Bestandteilen gemäss Art. 71 der Gemeindeverordnung an seiner Sitzung vom 31. März 2025 verabschiedet:

Erfolgsrechnung	Aufwand Gesamthaushalt	CHF	88'263'502
	Ertrag Gesamthaushalt	CHF	88'196'122
	Aufwandüberschuss	CHF	67'380
davon	Aufwand Allgemeiner Haushalt	CHF	86'244'835
	Ertrag Allgemeiner Haushalt	CHF	86'244'835
	Ergebnis	CHF	0
	Aufwand Abfall	CHF	2'018'667
	Ertrag Abfall	CHF	1'951'287
	Aufwandüberschuss Abfall	CHF	67'380

Investitionsrechnung	Ausgaben	CHF	15'073'132
	Einnahmen	CHF	18'875
	Nettoinvestitionen	CHF	15'054'257

Nachkredite	gem. separater Tabelle (siehe Ziffer 11.8.2; Seiten 52 – 54)	CHF	7'631'506
--------------------	---	-----	-----------

Antrag:

Dem Grossen Gemeinderat wird beantragt, die Jahresrechnung 2024 mit einem Aufwandüberschuss von CHF 67'380 im Gesamthaushalt zu genehmigen.

Muri bei Bern, 31. März 2025

GEMEINDERAT MURI BEI BERN Der Präsident	Die Sekretärin	Der Finanzverwalter
 Jan Köbeli	 Corina Bühler	 Sascha Balmer

9 Bestätigungsbericht



Bericht des Rechnungsprüfungsorgans zur Jahresrechnung 2024

An den Grossen Gemeinderat der
Einwohnergemeinde Muri bei Bern

Als Rechnungsprüfungsorgan haben wir die Jahresrechnung der Einwohnergemeinde Muri bei Bern bestehend aus Berichterstattung, Bilanz, Erfolgsrechnung, Investitionsrechnung, Geldflussrechnung und Anhang für das am 31. Dezember 2024 abgeschlossene Rechnungsjahr geprüft.

Verantwortung des Gemeinderates

Der Gemeinderat ist für die Aufstellung der Jahresrechnung in Übereinstimmung mit den kantonalen und kommunalen gesetzlichen Vorschriften verantwortlich. Diese Verantwortung beinhaltet die Ausgestaltung, Implementierung und Aufrechterhaltung eines internen Kontrollsystems mit Bezug auf die Aufstellung der Jahresrechnung, die frei von wesentlichen falschen Angaben als Folge von Verstössen oder Irrtümern ist. Darüber hinaus ist der Gemeinderat für die Anwendung sachgemässer Rechnungslegungsmethoden sowie die Vornahme angemessener Schätzungen verantwortlich.

Verantwortung des Rechnungsprüfungsorgans

Unsere Verantwortung ist es, aufgrund unserer Prüfung ein Prüfungsurteil über die Jahresrechnung abzugeben. Wir haben unsere Prüfung in Übereinstimmung mit den gesetzlichen Vorschriften und der Arbeitshilfe für Rechnungsprüfungsorgane (AH RPO, Ausgabe 2016) vorgenommen. Die Prüfung haben wir so zu planen und durchzuführen, dass wir hinreichende Sicherheit gewinnen, ob die Jahresrechnung frei von wesentlichen falschen Angaben ist.

Eine Prüfung beinhaltet die Durchführung von Prüfungshandlungen zur Erlangung von Prüfungsnachweisen für die in der Jahresrechnung enthaltenen Wertansätze und sonstigen Angaben. Die Auswahl der Prüfungshandlungen liegt im pflichtgemässen Ermessen des Prüfers. Dies schliesst eine Beurteilung der Risiken wesentlicher falscher Angaben in der Jahresrechnung als Folge von Verstössen oder Irrtümern ein. Bei der Beurteilung dieser Risiken berücksichtigt der Prüfer das interne Kontrollsystem, soweit es für die Aufstellung der Jahresrechnung von Bedeutung ist, um die den Umständen entsprechenden Prüfungshandlungen festzulegen, nicht aber um ein Prüfungsurteil über die Wirksamkeit des internen Kontrollsystems abzugeben. Die Prüfung umfasst zudem die Beurteilung der Angemessenheit der angewandten Rechnungslegungsmethoden, der Plausibilität der vorgenommenen Schätzungen sowie eine Würdigung der Gesamtdarstellung der Jahresrechnung. Wir sind der Auffassung, dass die von uns erlangten Prüfungsnachweise eine ausreichende und angemessene Grundlage für unser Prüfungsurteil bilden.

Prüfungsurteil

Nach unserer Beurteilung entspricht die Jahresrechnung für das am 31. Dezember 2024 abgeschlossene Rechnungsjahr den kantonalen und kommunalen gesetzlichen Vorschriften

Berichterstattung aufgrund weiterer gesetzlicher Vorschriften

Wir bestätigen, dass wir die Anforderungen an die Befähigung gemäss Art. 123 GV und die besonderen Voraussetzungen gemäss Art. 124 GV erfüllen und keine mit unserer Unabhängigkeit nicht vereinbare Sachverhalte vorliegen.

Wir beantragen, die Jahresrechnung per 31. Dezember 2024 mit Aktiven und Passiven von Fr. 164'314'081.97 und einem Aufwandüberschuss (Gesamthaushalt) von Fr. 67'379.56 zu genehmigen.

Urtenen-Schönbühl, 17. April 2025

ROD Treuhand AG

Sascha Moser
Leitender Revisor

Verena Langenegger
Zugelassene Revisorin

10 Genehmigung der Jahresrechnung

Der Grosse Gemeinderat der Einwohnergemeinde Muri bei Bern hat die Jahresrechnung 2024 am 20. Mai 2025 genehmigt.

Muri bei Bern, 20. Mai 2025

GROSSER GEMEINDERAT MURI BEI BERN

Der Präsidentin

Die Sekretärin

Hilmi Gashi

Karin Pulfer

11 Anhang

11.1 Regelwerk

11.1.1 Angewendetes Regelwerk

Der Rechnungsabschluss der Einwohnergemeinde Muri bei Bern ist in Übereinstimmung mit den geltenden kantonalen gesetzlichen Grundlagen erstellt worden.

Gemeindegesezt (GG, BSG 170.11)

Gemeindeverordnung (GV, BSG 170.111)

Direktionsverordnung über den Finanzhaushalt der Gemeinden (FHDV, BSG 170.511)

Diese orientieren sich gemäss Art. 70 Abs. 1 GG am Harmonisierten Rechnungslegungsmodell (HRM2) für die Kantone und Gemeinden laut Handbuch der Konferenz der Kantonalen Finanzdirektoren. Die kantonalen Bestimmungen weichen in einzelnen Bereichen von den Empfehlungen des HRM2 ab. Das Amt für Gemeinden und Raumordnung stellt eine Auflistung dieser Ausnahmen zur Verfügung unter der Homepage www.be.ch/gemeinden > Rubrik Gemeindefinanzen > HRM2 > Praxishilfen.

11.1.2 Bewertung Finanzvermögen

Vermögenswerte im Finanzvermögen werden bilanziert, wenn sie einen künftigen Nutzen erbringen und ihr Wert verlässlich ermittelt werden kann. Sie werden bei erstmaliger Bilanzierung zu Anschaffungs- bzw. Herstellungskosten bilanziert. Entstehen der Gemeinde keine Kosten, wird zum Verkehrswert zum Zeitpunkt des Zugangs bilanziert. Folgebewertungen erfolgen zum Verkehrswert am Bilanzstichtag. Eine systematische Neubewertung bei Liegenschaften, mit Ausnahme von Baurechten, ist alle fünf Jahre oder bei Änderung des amtlichen Werts durchzuführen. Mit der amtlichen Neubewertung der Liegenschaften (AN 2020) sind nun seit dem Jahr 2023 alle Liegenschaften der Gemeinde Neubewertet. Die Bilanzwerte sind bei eingetretenen dauerhaften Wertverminderungen oder Verlusten sofort zu berichtigen.

Das Finanzvermögen wird nach den nachfolgenden Bewertungsgrundsätzen bilanziert:

Art des Finanzvermögens	Bewertungsgrundsatz
Liegenschaften	Amtlicher Wert x Faktor 1,4
Grundstücke	Fläche x Preis pro m ²
Landwirtschaftliche Heimwesen	Amtlicher Wert
Grundstücke im Baurecht	Kapitalisierung des Baurechtszinses mit - effektivem Zinssatz gem. Vertrag (wenn geregelt) - mit 4,5 % (wenn Zinssatz nicht in Vertrag geregelt)
Festverzinsliche Wertpapiere	Nominalwert
Flüssige Mittel	Nominalwert
Guthaben	Nominalwert (Delkredere-Bildung)
Vorräte	Anschaffungswert

Im Jahr 2024 wurden keine Liegenschaften des Finanzvermögens, im Nachgang zur Allgemeinen Neubewertung 2020 (AN2020) der kant. Steuerverwaltung, mehr aufgewertet.

In der Jahresrechnung 2024 wurden wenige Bewertungskorrekturen aus der ordentlichen Neubewertung der kantonalen Steuerverwaltung bei den Sachanlagen des Finanzvermögens verbucht.

Mit der Aufwertung der Anlagen des Finanzvermögens im Jahr 2016 musste eine Neubewertungsreserve gebildet werden, welche per 31. Dezember 2024 mit folgenden Werten in den Büchern steht:

29600 Neubewertungsreserve CHF 5'244'581

Diese Neubewertungsreserve wird, gemäss den kantonalen Vorgaben, in den kommenden Jahren 2021 bis 2025 komplett aufgelöst werden. Ein Teil muss in eine neu

zu bildende Schwankungsreserve eingelegt werden (ca. CHF 3,1 Mio. im Jahr 2021), der Grossteil der Reserven wird in die neu beschlossene Spezialfinanzierung Vorfinanzierung von Schul- und Verwaltungsanlagen des Verwaltungsvermögens überführt (ca. CHF 26,2 Mio. in fünf Jahrestanchen über die Jahre 2021 bis 2025).

11.1.3 Bewertung Verwaltungsvermögen

Vermögenswerte im Verwaltungsvermögen werden bilanziert, wenn sie einen künftigen mehrjährigen öffentlichen Nutzen hervorbringen und ihr Wert verlässlich ermittelt werden kann. Sie werden zu Anschaffungs- bzw. Herstellungskosten nach der Nettomethode bilanziert und nach der definierten Nutzungsdauer linear abgeschrieben. Entstehen der Gemeinde keine Kosten, wird zum Verkehrswert zum Zeitpunkt des Zugangs bilanziert. Die Bilanzwerte sind bei eingetretenen dauerhaften Wertverminderungen oder Verlusten sofort zu bereinigen. Die geltenden Anlagekategorien und Nutzungsdauern sind im Anhang 2 GV umschrieben.

11.1.4 Aktivierungsgrenze

Die Aktivierungsgrenze liegt gemäss Gemeinderatsbeschluss vom 16. März 2015 bei CHF 50'000.

11.1.5 Bestehendes Verwaltungsvermögen

Das bestehende Verwaltungsvermögen per 31. Dezember 2015 beim Übergang auf HRM2 wird gemäss Beschluss des Grossen Gemeinderats vom 20. Oktober 2015 linear über 12 Jahre abgeschrieben. Davon ausgenommen sind die Positionen gemäss Ziffer 4.1.3 der Übergangbestimmungen der GV (Darlehen und Beteiligungen).

11.2 Grundlagen der Jahresrechnung

Als Grundlage für die Jahresrechnung 2024 dienten das Budget 2024 und die Vorjahresrechnung 2023, welche wie folgt genehmigt und geprüft wurden:

	<u>Budget 2024</u>	<u>Rechnung 2023</u>
Gemeinderat	18. September 2023	2. April 2024
Bestätigungsbericht Rechnungsprüfungsorgan	--	22. April 2024
Grosser Gemeinderat	24. Oktober 2023	23. Mai 2024
Urnenabstimmung	--	--

11.3 Eigenkapitalnachweis

	1. Januar 2024	Veränderungsnachweis		31. Dezember 2024
		Erhöhung	Reduktion	
290 Verpflichtungen gegenüber Spezialfinanzierungen				
29000 Spezialfinanzierung Feuerwehr (einseitige SF)	1'180'167.96		38'426.71	1'141'741.25
29000 Spezialfinanzierung Kindertagesstätte (2021-2023)	-490'839.09	490'839.09		0.00
29000 Spezialfinanzierung Förderprogramm Klima und Energie	484'472.20		484'472.20	0.00
29000 Spezialfinanzierung Mehrwertabschöpfung	0.00	674'534.25		674'534.25
29003 Spezialfinanzierung Abfall	945'879.25		67'379.56	878'499.69
Total Verpflichtungen gegenüber Spezialfinanzierungen	2'119'680.32	1'165'373.34	590'278.47	2'694'775.19
293 Vorfinanzierungen				
29300 Werterhalt Liegenschaften Finanzvermögen	1'056'625.21	200'000.00	589'000.00	667'625.21
29300 Vorfinanzierung Schul-/Verwaltungsanlagen Verwaltungsvermögen	27'448'323.00	5'244'580.50		32'692'903.50
29300 Vorfinanzierung Förderprogramm Klima und Energie	0.00	964'428.50	105'009.99	859'418.51
Total Vorfinanzierungen	28'504'948.21	6'409'009.00	694'009.99	34'219'947.22
294 Reserven				
29400 Finanzpolitische Reserve, zusätzliche Abschreibungen	12'442'647.56	1'377'482.05		13'820'129.61
Total Reserven	12'442'647.56	1'377'482.05	0.00	13'820'129.61
296 Neubewertungsreserve Finanzvermögen				
29600 Neubewertungsreserve Finanzvermögen	10'489'161.00		5'244'580.50	5'244'580.50
29601 Schwankungsreserve Finanzvermögen	3'125'291.80			3'125'291.80
Total Neubewertungsreserve Finanzvermögen	13'614'452.80	0.00	5'244'580.50	8'369'872.30
299 Bilanzüberschuss				
29900 Jahresergebnis	40'673.75		40'673.75	0.00
29990 Bilanzüberschuss	31'868'254.51	40'673.75		31'908'928.26
Total Bilanzüberschuss	31'908'928.26	40'673.75	40'673.75	31'908'928.26
29 Eigenkapital	88'590'657.15	8'992'538.14	6'569'542.71	91'013'652.58

11.4 Rückstellungsspiegel

		1. Januar 2024	Veränderungen			31. Dezember 2024
			Bildung	Verwendung	Auflösung	
205	Kurzfristige Rückstellungen					
20500	Ferien- und Überzeitguthaben	526'483	35'672			562'155
20540	Bürgschaften und Garantieleistungen	0				0
20560	Nachschüsse neue Vorsorgelösung	577'500			500'000	77'500
20591	Steuerveranlagungen	1'888'600	1'944'000		1'697'000	2'135'600
Total kurzfristige Rückstellungen		2'992'583	1'979'672	0	2'197'000	2'775'255
208	Langfristige Rückstellungen					
20890	Steuerteilungen	12'851'170	443'860		316'540	12'978'490
Total langfristige Rückstellungen		12'851'170	443'860	0	316'540	12'978'490
Total Rückstellungen		15'843'753	2'423'532	0	2'513'540	15'753'745

Konto	Kommentar
20500.01 Ferien- und Überzeitguthaben	Aufgelaufene Ferien- und Überzeitguthaben der Mitarbeitenden der Gemeinde. Die Erhöhung ergab sich, weil die aufgelaufenen Guthaben der Angestellten per 31. Dezember 2024 höher lagen als am Vorjahresende.
20560.02 Nachschüsse neue Vorsorgelösung	Die Gemeinde hat sich per 1. Januar 2021 der Previs Vorsorge angeschlossen und die selbständige Stiftung befindet sich in Liquidation. Da zum Zeitpunkt des Jahresabschlusses 2020 noch nicht alle Formalitäten bezüglich Ausfinanzierung geklärt waren, wurde diese Rückstellung (Übertrag aus den bisherigen, nicht mehr benötigten Rückstellungen für die Sanierung; Konto 20860.01) gebildet. Per 31.12.2024 befindet sich die Pensionskasse nach wie vor in Liquidation. Die Arbeiten laufen jedoch plangemäss voran und mit der Auszahlung der freien Mittel konnte per Mitte Jahr gestartet werden, weshalb die Rückstellung stark reduziert werden konnte. Nach den verschiedenen amtlichen Publikationen sind keine Beschwerden eingegangen.
20591.01 Steuerveranlagungen	Diese Bilanzposition betrifft 6 im Jahr 2024 nachweislich viel zu hoch fakturierte Steuerbeträge, welche sich vermutlich im Jahr 2025 korrigieren werden.
20890.01 Steuerteilungen	Die Rückstellung betrifft die mutmasslichen Abgänge von Steuerteilungen für natürliche und juristische Personen, deren Ertrag bereits verbucht ist. Die Berechnung der Position erfolgte im Sinne der Stetigkeit nach dem analogen Vorgehen wie in den Vorjahren.

11.5 Beteiligungsspiegel

Beteiligungen (im Sinne der öffentlichen Aufgabenerfüllung) / Leistungsvereinbarungen											Konto
Name, Sitz Rechtsform	Tätigkeitsgebiet	Nominalkapital (100%)	Eigentumsanteil	Stimmanteil - E: Exekutive - L: Legislative	Wesentliche Beteiligte	Buchwert per 31.12.	Anschaffungswert	Wesentliche Beteiligungen der Organisation	Rechnungslegungs-norm; Aussage zur Jahresrechnung	Zahlungsströme Berichtsjahr	Spezifische Risiken
Gemeindeeigene Unternehmen (Anstalten) gem. Art. 64 Abs. 1 Bst. b GG											
Alterszentrum Alenia, Gümliigen	Pflege- und Betreuung im Alter	3'969'202	100.00%	E: Bernhard Häuselmann (VR)		3'969'202	3'969'202	- Energieverbund Siloah AG, Gümliigen	Swiss GAAP FER		0
Gemeindebetriebe Muri (gbm), Muri	Betrieb Erdgas-, Wasser-, Abwasser- und TeleCom-Netz, Fernwärme	0	100.00%	E: Gabriele Siegenthaler Muinde (VR)		0	0	- ARA Region Bern - Energieverbund Siloah AG, Gümliigen - Quickline AG, Nidau	Obligationenrecht		0
Öffentlich-rechtliche Organisationen der interkommunalen Zusammenarbeit (Gemeindeverbände, Anstalten etc.)*											
Regionales Führungsorgan Bern Plus (RFO), Bern	Führungsstab			E: Markus Bärtschi	8 Gemeinden				HRM2 (Gemeinde Ostermundigen)	1627.3612.01	53'600
Regionales Kompetenzzentrum Bevölkerungsschutz Bern-Mittelland (RKZ BBM), Köniz	Zivilschutzausbildungszentrum			E: Markus Bärtschi und Andreas Friderich	76 Gemeinden				HRM2	1620.3612.01	32'000
Regionalkonferenz Bern-Mittelland (RKBM), Bern	Regionalkonferenz und Kulturverträge			E: Jan Köbeli	84 Gemeinden				HRM2	3297.3634.01	380'000
Zivilschutzorganisation Bantiger, Ostermundigen	Zivilschutzorganisation			E: Markus Bärtschi	8 Gemeinden				HRM2 (Gemeinde Ostermundigen)	1620.3612.02	138'000
Juristische Personen des Privatrechts*											
Bärtschhus, Gümliigen (Genossenschaft)	Freizeit- und Begegnungszentrum	0	0.00%	E: Laura Bircher (Vorstand)		0	0	keine	Obligationenrecht	Div 3422.3636.01 +3422.5450.01	3'030'000
Kew u AG, Bolligen	Abfallentsorgung	400'000	12.40%	E: Gabriele Siegenthaler Muinde (VR)	13 Gemeinden	1	49'600	keine	Obligationenrecht	7301.3130.02	508'000
Fährbeizli AG, Muri	Restaurationsbetrieb	1'000'000	6.00%	E: Carole Klopstein (VR)		18'000	60'000	keine	Obligationenrecht	14550.02	0
Messepark Bern AG, Bern	Infrastruktur des Messeplatzes Bern	38'000'000	1.61%			765'000	612'000	keine	Obligationenrecht	14'550.01	0
Mitgliedschaften in einfachen Gesellschaften, Kollektiv- und Kommanditgesellschaften											
Keine											

Name, Sitz Rechtsform	Tätigkeitsgebiet	Nominalkapital (100%)	Eigentumsanteil	Stimmanteil - E. Exekutive	Wesentliche Beteiligte	Buchwert per 31.12.	Anschaffungs- wert	Wesentliche Beteiligungen	Rechnungslegungs- norm; Aussage zur	Zahlungsströme Berichtsjahr
Vertragliche Beziehungen zur Erfüllung von Gemeindeaufgaben*										
Allmendingen Einwohnergemeinde	Führung der AHV- Zweigstelle				- EG Allmendingen				HRM2	6800 (Ertrag)
Allmendingen Einwohnergemeinde	Soziale Dienste				- EG Allmendingen				HRM2	7'900.00 (Ertrag)
Allmendingen Einwohnergemeinde	Bewirtschaftung Betreuungsgutscheine				- EG Allmendingen				HRM2	14'350 (Ertrag)
Alterszentrum Alenia, Gümliigen	Fachstelle für Altersfragen								Obligationenrecht	130'400
bbp Geomatik AG, Gümliigen	Nachführung amtliche Vermessung und Betrieb WebGIS-Server									79'500
Bigler E. Transporte AG, Gümliigen	Kehrichtabfuhr									1'551'900
BKW Energie AG, Bern	Unterhalt der öffentlichen Beleuchtung								IFRS	46'500
BKW Energie AG, Bern	Versorgung mit elektrischer Energie								IFRS	480'000 (Ertrag)
Broncos Security AG, Jegenstorf	Sicherheitsdienst									48'900
Entsorgung + Recycling Stadt Bern	Tierkörpersammelstelle								HRM2 (Stadt Bern)	7'500
Fähre Bodenacker	Fährbetrieb				- Stadt Bern - EG Allmendingen - EG Belp - EG Kehrsatz - EG Köniz				Obligationenrecht	41'500 (Ertrag)
Feuerwehr AMG	Feuerwehr			E. Markus Bärtschi	- EG Allmendingen				HRM2	0
Informatikzentrum Köniz Muri (IZ)	Informatik-Dienstleistungen für öffentlich-rechtliche Körperschaften			E. Jan Köbeli und Sascha Balmer (Ausschuss Informatik AI)	- EG Köniz (weitere Körperschaften im Vertragsverhältnis)				HRM2 (Gemeinde Köniz)	688'000
Kantonspolizei Bern	Interventionsbereitschaft								HRM2 / IPSAS (Kanton Bern)	65'000
Kornhausbibliothek, Bern	Betrieb der Gemeindebibliothek								Obligationenrecht	182'000
Musikschule Muri-Gümliigen, Muri	Musikschule			E. Christa Grubwinkler					Obligationenrecht	729'400
Nachbarschaft Muri-Gümliigen	Freiwilligenarbeit								Obligationenrecht	29'900
Securitas AG, Bern	Kontrollen ruhender Verkehr								IFRS	49'200
Securitas AG, Bern	Amts- und Vollzugshilfe (ab November 2020)								IFRS	19'400

¹⁾ In dieser Aufstellung werden nur die wesentlichen Beteiligungen aufgelistet

11.6 Gewährleistungsspiegel

Name des Empfängers / Vertragspartner	Rechtsbezeichnung	Angaben zu den gesicherten Leistungen Art, Betrag, Verfall, Zinsangaben usw.)	Zahlungsströme im Berichtsjahr	Spezifische zusätzliche Angaben
Privatrechtliche Unternehmen (nach OR/ZGB)				
Stiftung Integration Eggwil	Bürgschaftsvertrag vom 12. Juni 2009	Bürgschaftsverpflichtung CHF 50'000	0.00	
Stiftung der Pensionskasse der Einwohnergemeinde Muri (in Liquidation)	Stiftungsurkunde vom 11. Dezember 2014			Die Stiftung verfügt über keine Mittel mehr. Der Stiftungsrat der Pensionskasse hat entschieden, die Vorsorgeeinrichtung auf den 1. Januar 2021 der Previs Vorsorge, Bern zu übertragen und anschliessend die Stiftung aufzulösen. Neben der Einwohnergemeinde sind ebenfalls das Alenia und die gbm angeschlossen. Per 31.12.2024 befindet sich die ehemalige Stiftung zwar noch in Liquidation. Die Arbeiten sind weit fortgeschritten.
Öffentlich-rechtliche Unternehmen (nach Gemeindegesetz)				
keine				
Öffentlich-rechtliche Verträge				
keine				
Weitere Verpflichtungen (Altlasten, Leasing usw.)				
Gemeindeanteil an den kant. Lastenausgleich Sozialhilfeaufwendungen		Anteil 2024: Ca. CHF 7,20 Mio.		Keine periodengerechte Abgrenzung
Gemeindeanteil an den kant. Lastenausgleich Ergänzungsleistungen AHV/IV (EL)		Anteil 2024: Ca. CHF 3,00 Mio.		Keine periodengerechte Abgrenzung
Gemeindeanteil an den kant. Lastenausgleich Familienzulagen für Nichterwerbstätige		Anteil 2024: Ca. CHF 0,05 Mio.		Keine periodengerechte Abgrenzung

11.7 Anlagespiegel

			108 Finanzvermögen Sachanlagen				
			1080	1084	1086	1087	1089
			Grundstücke un- überbaut	Gebäude Finanz- vermögen	Mobilien des Fi- nanz- vermögens	Anlagen im Bau Finanzvermögen	Übrige Sachanla- gen FV
Anschaffungskosten	Anlagewert	1.1. 2024	33'953'803	28'329'064	0	0	0
	Zuwachs/ Zugänge	2024	0	252'601	0	0	0
	Abgänge	2024	0	-14'300	0	0	0
	Umgliederungen	2024	0	0	0	0	0
	Anlagewert	31.12.2024	33'953'803	28'567'365	0	0	0
kumulierte Wertbe- richtigungen	Stand per	1.1. 2024	0	0	0	0	0
	Wertminderungen	2024	0	0	0	0	0
	Aufwertungen	2024	0	0	0	0	0
	Umgliederungen	2024	0	0	0	0	0
	Stand per	31.12.2024	0	0	0	0	0
Buchwerte	Buchwert netto	31.12.2024	33'953'803	28'567'365	0	0	0
	davon Anlagen in Leasing	31.12.2024	0	0	0	0	0
	Versicherungswerte	31.12.2024	0	29'950'900	0	0	0

140 Sachanlagen Verwaltungsvermögen											
			1400	1401	1402	1403	1404	1405	1406	1407	1409
			Grundstücke unbebaut	Strassen/Verkehrswege	Wasserbau	Tiefbauten übrige	Hochbauten	Waldungen/Alpen	Mobilien	Anlagen im Bau	Übrige Sachanlagen* (ohne 14099)
Anschaffungskosten	Anlagewert	1.1.2024	0.00	8'031'225	1'029'016	3'406'540	11'523'232	0	2'234'987	13'237'457	0
	Zuwachs/Zugänge	2024	0.00	0	0	0	148'289	0	325'433	13'903'782	0
	Abgänge	2024	0.00	0	0	0	0	0	0	-21'144	0
	Umgliederungen	2024	0.00	1'694'015	0	485'063	142'633	0	0	-2'321'711	0
	Anlagewert	31.12.2024	0.00	9'725'239	1'029'016	3'891'603	11'814'154	0	2'560'420	24'798'385	0
kumulierte ordentliche Abschreibungen	Stand per	1.1.2024	0.00	-1'634'784	-292'261	-733'062	-1'793'429	0	-961'940	0	0
	Planmässige Abschreibungen	2024	0.00	-259'036	-52'625	-144'828	-457'805	0	-278'643	0	0
	Ausserplanmässige Abschreibungen	2024	0.00	0	0	0	0	0	0	0	0
	Wertkorrekturen	2024	0.00	0	0	0	0	0	0	0	0
	Stand per	31.12.2024	0.00	-1'893'820	-344'886	-877'889	-2'251'235	0	-1'240'583	0	0
Buchwerte	Buchwert netto	31.12.2024	0.00	7'831'419	684'129	3'013'713	9'562'919	0	1'319'837	24'798'385	0
	davon Anlagen in Leasing	31.12.2024	0.00	0	0	0	0	0	0	0	0
	Versicherungswerte	31.12.2024	0.00	1'000'000	0	0	152'244'000	0	0	0	0

* darin nicht enthalten ist das bestehende VV bei Einführung von HRM2:

	01.01.2024	Kumulierte Wertberichtigungen	Saldo per 31.12.2024
Allgemeiner Haushalt	14099.0	25'931'841	14099.99
			19'448'881
Total		25'931'841	19'448'881
			6'482'960

			142 Immaterielle Anlagen VV			144 Darlehen VV	145 Beteiligungen VV	146 Investitionsbeiträge VV
			1420	1427	1421 & 1429	1441-1447	1452-1456	1460-1469
			Informatik	Immat. Anlagen in Realisierung	übrige immaterielle Anlagen	Darlehen	Beteiligungen	Investitionen
Anschaffungskosten	Anlagewert	1.1. 2024	1'890'997	1'855'003	2'101'989	23'300	4'753'772	94'008
	Zuwachs/ Zugänge	2024	897	552'875	0	100'000	0	63'000
	Abgänge	2024	0	-16'875	0	-2'000	0	0
	Umgliederungen	2024	236'026	-288'003	51'977	0	0	0
	Anlagewert	31.12.2024	2'127'920	2'103'000	2'153'966	121'300	4'753'772	157'008
kumulierte ordentliche Abschreibungen	Stand per	1.1. 2024	-1'511'074	0	-1'663'638	0	0	-30'082
	Planmässige Abschreibungen	2024	-219'541	0	-88'136	0	0	-10'060
	Ausserplanmässige Abschreibungen	2024	0	0	0	0	0	0
	Wertkorrekturen	2024	0	0	0	0	0	0
	Stand per	31.12.2024	-1'730'615	0	-1'751'774	0	0	-40'143
Buchwerte	Buchwert netto	31.12.2024	397'304	2'103'000	402'191	121'300	4'753'772	116'865
	davon Anlagen in Leasing	31.12.2024	0	0	0	0	0	0
	Versicherungswerte	31.12.2024	0	0	0	0	0	0

11.8 Kreditkontrollen

11.8.1 Verpflichtungskreditkontrolle für Investitionen

Kreditbeschluss		Kredit- summe	Objektbezeichnung	Kumulierte Ausgaben 01.01.2024	Investitions- ausgaben 2024	Kumulierte Ausgaben 31.12.2024	Kumulierte Einnahmen 01.01.2024	Investitions- einnahmen 2024	Kumulierte Einnahmen 31.12.2024	Saldo	Abrech- nungs- datum
Datum	Organ										
		14'901'462.40	0 Allgemeine Verwaltung	2'081'899.98	6'091'467.89	8'173'367.87			0.00	6'728'094.53	
		14'901'462.40	02 Allgemeine Dienste	2'081'899.98	6'091'467.89	8'173'367.87			0.00	6'728'094.53	
		121'462.40	022 Allgemeine Dienste	57'727.30	31'257.45	88'984.75			0.00	32'477.65	
		121'462.40	0220 Allgemeine Dienste	57'727.30	31'257.45	88'984.75			0.00	32'477.65	
30.09.24	GR	63'000.00	0220.5080.04 O Ersatz VDI-Server Infrastruktur (IZ)		30'360.20	30'360.20				32'639.80	
		58'462.40	0220.5200.06 O Relaunch Gemeindehomepage	57'727.30	897.25	58'624.55				-162.15	18.03.24
11.04.23	GR	55'000.00	0220.5200.06 T Relaunch Gemeindehomepage								18.03.24
18.03.24	GR	3'462.40	0220.5200.06 T Relaunch Gemeindehomepage; Nachkredit								18.03.24
		14'780'000.00	029 Verwaltungsliegenschaften	2'024'172.68	6'060'210.44	8'084'383.12			0.00	6'695'616.88	
		14'780'000.00	0290 Verwaltungsliegenschaften	2'024'172.68	6'060'210.44	8'084'383.12			0.00	6'695'616.88	
25.09.22	UA	14'800'000.00	0290.5040.04 O Sanierung Gemeindehaus und Neugestaltung Aussenraum	2'014'922.88	6'060'210.44	8'075'133.32				6'524'866.88	
07.06.21	GR	180'000.00	0290.5040.05 O Verwaltungsgebäude; Ersatz-Neubau Toilettenanlage 3. OG	9'249.80		9'249.80				170'750.20	
		543'288.72	1 Öffentliche Ordnung und Sicherheit, Verteidigung	122'476.40	387'782.69	510'259.09			0.00	33'029.63	
		395'000.00	15 Feuerwehr	122'476.40	239'493.99	361'970.39			0.00	33'029.61	
		395'000.00	150 Feuerwehr	122'476.40	239'493.99	361'970.39			0.00	33'029.61	
		395'000.00	1500 Feuerwehr	122'476.40	239'493.99	361'970.39			0.00	33'029.61	
18.09.23	GR	245'000.00	1500.5080.03 O Beschaffung Mehrzweckfahrzeug		239'493.99	239'493.99				5'506.01	
10.07.23	GR	150'000.00	1500.5090.02 O Ersatzbeschaffung Brandschutzausrüstungen	122'476.40		122'476.40				27'523.80	04.03.24
		148'288.72	16 Verteidigung		148'288.70	148'288.70			0.00	0.02	

Kreditbeschluss		Kredit- summe	Objektbezeichnung	Kumulierte Ausgaben 01.01.2024	Investitions- ausgaben 2024	Kumulierte Ausgaben 31.12.2024	Kumulierte Einnahmen 01.01.2024	Investitions- einnahmen 2024	Kumulierte Einnahmen 31.12.2024	Saldo	Abrech- nungs- datum
Datum	Organ										
		148'288.72	162 Zivile Verteidigung		148'288.70	148'288.70			0.00	0.02	
		148'288.72	1620 Zivilschutz		148'288.70	148'288.70			0.00	0.02	
		148'288.72	1620.5040.01 O ZSA Moos; Sanierung		148'288.70	148'288.70				0.02	26.11.24
28.09.20	GR	95'000.00	1620.5040.01 T ZSA Moos, Sanierung								26.11.24
26.11.24	GR	53'288.72	1620.5040.01 T ZSA Moos, Sanierung; Nachkredit								26.11.24
		30'056'270.00	2 Bildung	40'340'798.96	6'117'707.02	46'458'505.98			0.00	-16'402'235.98	
		30'056'270.00	21 Obligatorische Schule	40'340'798.96	6'117'707.02	46'458'505.98			0.00	-16'402'235.98	
		312'000.00	212 Primarstufe	72'536.80	42'886.15	115'422.95			0.00	196'577.05	
		312'000.00	2120 Primarstufe	72'536.80	42'886.15	115'422.95			0.00	196'577.05	
		312'000.00	2120.5080.02 O ICT-Gesamtkonzept Schule Muri 2023 - 2028 (Prim.)	72'536.80	42'886.15	115'422.95				196'577.05	
24.05.22	GGR	260'000.00	2120.5080.02 T ICT-Gesamtkonzept Schule Muri 2023-2028 (Prim.); Release 2022								
27.11.23	GR	33'800.00	2120.5080.02 T ICT-Gesamtkonzept Schule Muri 2023-2028 (Prim.); Anschaffungen Schuljahr 2024/2025								
11.11.24	GR	18'200.00	2120.5080.02 T ICT-Gesamtkonzept Schule Muri 2023-2028 (Prim.); Anschaffungen Schuljahr 2025/2026								
		836'200.00	213 Oberstufe	80'461.11	40'141.55	120'602.66			0.00	715'597.34	
		836'200.00	2130 Sekundarstufe I	80'461.11	40'141.55	120'602.66			0.00	715'597.34	
		836'200.00	2130.5080.04 O ICT-Gesamtkonzept Schule Muri 2023 - 2028 (Sek.)	80'461.11	40'141.55	120'602.66				715'597.34	
24.05.22	GGR	740'000.00	2130.5080.04 T ICT-Gesamtkonzept Schule Muri 2023-2028 (Sek.); Release 2022								
27.11.23	GR	96'200.00	2130.5080.04 T ICT-Gesamtkonzept Schule Muri 2023-2028 (Sek.); Anschaffungen Schuljahr 2024/2025								

Kreditbeschluss		Kredit- summe	Objektbezeichnung	Kumulierte Ausgaben 01.01.2024	Investitions- ausgaben 2024	Kumulierte Ausgaben 31.12.2024	Kumulierte Einnahmen 01.01.2024	Investitions- einnahmen 2024	Kumulierte Einnahmen 31.12.2024	Saldo	Abrech- nungs- datum
Datum	Organ										
11.11.24	GR		2130.5060.04 T ICT-Gesamtkonzept Schule Muri 2023-2028 (Sek.); Anschaffungen Schuljahr 2025/2026								
		28'908'070.00	217 Schulliegenschaften	40'187'801.05	6'034'679.32	46'222'480.37			0.00	-17'314'410.37	
		28'908'070.00	2170 Schulliegenschaften	40'187'801.05	6'034'679.32	46'222'480.37			0.00	-17'314'410.37	
27.04.21	GGR	377'000.00	2170.5030.04 O Dorf; Sanierung Sport- und Spielplatz	344'003.65	3'023.90	347'027.55				29'972.45	
30.05.23	GR	70'000.00	2170.5030.05 O Dorf; Sanierng Kanalisation 2023	64'156.95		64'156.95				5'843.05	
23.03.21	GGR	1'805'000.00	2170.5040.23 O Melchenbühl; Planung, Projektierung und Sanierung Pavillon	1'037'515.10	2'608.80	1'040'123.90				764'876.10	
07.01.19	GR	10'670.00	2170.5040.42 O Dorf; Erneuerung Fenster, Sanierung Hauswartwohnung und Dachlukarne (Planungskredit)	9'649.90		9'649.90				1'020.10	
		1'050'000.00	2170.5040.43 O Horbern; Gesamtsanierung Schulgebäude und Turnhalle	153'323.57	426'559.15	579'882.72				470'117.28	
30.09.19	GR	205'000.00	2170.5040.43 T Horbern; Gesamtsanierung Schulgebäude und Turnhalle (Planungskredit)								
30.10.23	GR	45'000.00	2170.5040.43 T Horbern; Gesamtsanierung Schulgebäude und Turnhalle; Kreditaufstockung								
19.03.24	GGR	800'000.00	2170.5040.43 T Horbern; Gesamtsanierung Schulgebäude und Turnhalle (Projektierungskredit)								
29.04.19	GR	17'000.00	2170.5040.45 O Moos; Teilsanierung Sporthalle (Planungskredit)							17'000.00	
		865'100.00	2170.5040.49 O Moos; Diverser Unterhalt	662'938.70	229'116.85	892'055.55				-26'955.55	
27.04.21	GGR	843'000.00	2170.5040.49 T Moos; Diverser Unterhalt								
24.06.24	GR	22'100.00	2170.5040.49 T Moos; Diverser Unterhalt; Nachkredit								
22.06.21	GGR	2'955'000.00	2170.5040.53 O Seidenberg; Modulbauten (Provisorien)	2'902'008.33	927.40	2'902'935.73				52'064.27	
10.05.21	GR	25'000.00	2170.5040.54 O Moos; Anschluss an Wärmeverbund Muri (Planungskredit)	421'600.35	12'822.70	434'423.05				-409'423.05	
		895'000.00	2170.5040.58 O Horbern; Rainweg 11, Umnutzung durch Tagesschule Horbern	66'922.20	126'670.54	193'592.74				701'407.26	
10.01.22	GR	39'000.00	2170.5040.58 T Horbern; Projektierung und erw. Machbarkeitsstudie Rainweg 11, Umnutzung durch Tagesschule Horbern; Projektierung								

Kreditbeschluss		Kredit- summe	Objektbezeichnung	Kumulierte Ausgaben 01.01.2024	Investitions- ausgaben 2024	Kumulierte Ausgaben 31.12.2024	Kumulierte Einnahmen 01.01.2024	Investitions- einnahmen 2024	Kumulierte Einnahmen 31.12.2024	Saldo	Abrech- nungs- datum
Datum	Organ										
10.07.23	GR	110'000.00	2170.5040.58 T Horbern; Projektierung und erw. Machbarkeitsstudie Rainweg 11, Umnutzung durch Tagesschule Horbern; Projektierung								
24.06.24	GR	70'000.00	2170.5040.58 T Horbern; Projektierungskredit SIA 4.1 für Projekt Rainweg 11 Umnutzung Tagesschule								
24.06.24	GR	11'000.00	2170.5040.58 T Horbern; SIA Phasen 2+3 für Projekt Rainweg 11 Umnutzung Tagesschule								
20.08.24	GGR	665'000.00	2170.5040.58 T Horbern; Umnutzung und Innensanierung*								
16.05.22	GR	48'000.00	2170.5040.60 O Moos; Provisorium Machbarkeitsstudie Kredit und Vergabe	12'718.56		12'718.56				35'281.44	
03.04.23	GR	15'000.00	2170.5040.62 O Umbau Beleuchtung auf LED; Planung		7'653.45	7'653.45				7'346.55	
		249'000.00	2170.5040.64 O Aebnit; Umbau Schulküche - räumliche Erweiterung	169'423.99	29'789.95	199'213.94				49'786.06	
25.07.22	GR	39'500.00	2170.5040.64 T Aebnit; Umbau Schulküche - räumliche Erweiterung; Projektierungskredit								
23.01.23	GR	209'500.00	2170.5040.64 T Aebnit; Rückbau Schulküche, räumliche Erweiterung Tagesschule und Schulverwaltung								
10.12.23	UA	14'400'000.00	2170.5040.74 O Gesamtsanierung Schulanlage Melchenbühl, inkl. Turnhalle, Schwimmbad und Aussenraum	1'072'402.25	1'859'336.35	2'931'738.60				11'468'261.40	
24.06.24	GR	65'000.00	2170.5040.78 O Moos: Instandsetzung Arealleitungen, Hof 2024							65'000.00	
12.06.23	GR	1'221'000.00	2170.5040.79 O Seidenberg; Zusammenlegung Oberstufenzentrum	16'814.65	413'287.35	430'102.00				790'898.00	
12.06.23	GR	24'000.00	2170.5040.79 T Seidenberg; Zusammenlegung Oberstufenzentrum								
23.01.24	GGR	1'197'000.00	2170.5040.79 T Seidenberg; Zusammenlegung Oberstufenzentrum								
21.05.24	GGR	1730'000.00	2170.5040.83 O Containerschule / Provisorium für Grosssanierungen		1'483'625.37	1'483'625.37				246'374.63	
02.04.24	GR	250'000.00	2170.5040.84 O SA, TS: Umnutzung Turbenweg 10		210'863.65	210'863.65				39'136.35	
14.10.24	GR	75'000.00	2170.5040.91 O Melchenbühl Pavillon; Photovoltaikanlage							75'000.00	
		185'300.00	2170.5290.04 O Evakuations- und Alarmierungsanlagen in Schulanlagen	11'532.25	64'289.95	75'822.20				109'477.80	

Kreditbeschluss		Kredit- summe	Objektbezeichnung	Kumulierte Ausgaben 01.01.2024	Investitions- ausgaben 2024	Kumulierte Ausgaben 31.12.2024	Kumulierte Einnahmen 01.01.2024	Investitions- einnahmen 2024	Kumulierte Einnahmen 31.12.2024	Saldo	Abrech- nungs- datum
Datum	Organ										
07.01.19	GR	33'300.00	2170.5290.04 T Planung Evakuations- und Alarmierungsanlagen in Schulanlagen (Planungskredit)								
27.11.23	GR	152'000.00	2170.5290.04 T AMOK Alarmierungssystem in Schulen								
24.05.22	GGR	2'600'000.00	Anschlüsse Fernwärme von O Liegenschaften der Gemeinde Muri-Gümligen		1'164'103.91						
24.05.22	GGR	215'000.00	0290.5040.06 T Verwaltungsgebäude; Anschluss Fernwärme	3'863.45	59'620.56	63'484.01				151'515.99	
24.05.22	GGR	71'000.00	10840.01 T MFH Moosstrasse (Ex-Pumpwerk); Anschluss Fernwärme		238'300.75						
24.05.22	GGR	33'000.00	10840.01 T DEFH Thunstrasse; Anschluss Fernwärme		238'300.75						
24.05.22	GGR	50'500.00	10840.01 T Altes Gemeindehaus; Anschluss Fernwärme		238'300.75						
24.05.22	GGR	360'000.00	2170.5040.54 T Moos, Schulanlage; Anschluss Fernwärme	421'600.35	12'822.70	434'423.05				-74'423.05	
24.05.22	GGR	275'000.00	2170.5040.56 T Schulanlage Seidenberg; Anschluss Fernwärme		168'751.90	168'751.90				106'248.10	
24.05.22	GGR	35'000.00	2170.5040.65 T Horbern, KIGA; Anschluss Fernwärme	26'711.10		26'711.10				8'288.90	
24.05.22	GGR	65'000.00	2170.5040.66 T Rainweg 11, Ex. Aarhus; Anschluss Fernwärme	61'409.20		61'409.20				3'590.80	
24.05.22	GGR	202'000.00	2170.5040.67 T Seidenberg, Schulanlage Aebnit; Anschluss Fernwärme								
24.05.22	GGR	148'000.00	2170.5040.68 T Seidenberg, Kindergarten Aebnit; Anschluss Fernwärme								
24.05.22	GGR	117'000.00	2170.5040.69 T Seidenberg, Kindergarten; Anschluss Fernwärme		17'880.80	17'880.80				99'119.20	
24.05.22	GGR	81'500.00	2170.5040.70 T SH Melchenbühl + Kirchg.haus; Anschluss Fernwärme		144'000.00	144'000.00				-62'500.00	
24.05.22	GGR	82'000.00	2170.5040.71 T Dorf Gümligen; Schulhaus Dorf; Anschluss Fernwärme								
24.05.22	GGR	80'000.00	2170.5040.72 T Dorf Gümligen; KIGA Schulhausstrasse; Anschluss Fernwärme								
24.05.22	GGR	34'500.00	2170.5040.73 T Kräyigen, KIGA Stöckli; Anschluss Fernwärme								
24.05.22	GGR	160'000.00	3412.5040.04 T Sportzentrum Füllerich; Anschluss Fernwärme								
24.05.22	GGR	72'000.00	3422.5040.08 T Bärtschihaus; Anschluss Fernwärme	51'933.75	46'125.70	98'059.45				-26'059.45	

Kreditbeschluss		Kredit- summe	Objektbezeichnung	Kumulierte Ausgaben 01.01.2024	Investitions- ausgaben 2024	Kumulierte Ausgaben 31.12.2024	Kumulierte Einnahmen 01.01.2024	Investitions- einnahmen 2024	Kumulierte Einnahmen 31.12.2024	Saldo	Abrech- nungs- datum
Datum	Organ										
24.05.22	GGR	110'000.00	3423.5040.07 T Villa Mettlen / Musikschule; Anschluss Fernwärme								
24.05.22	GGR	210'000.00	5730.5040.05 T Eichholz, Asylantenunterkunft Tannental; Anschluss Fernwärme								
24.05.22	GGR	87'000.00	6150.5040.06 T Werkhofgebäude; Anschluss Fernwärme								
24.05.22	GGR	111'500.00	7710.5040.03 T Friedhof Seidenberg; Anschluss Fernwärme								
		1'583'405.30	3 Kultur, Sport und Freizeit, Kirche	510'175.81	248'080.12	758'255.93			0.00	825'149.37	
		1'583'405.30	34 Sport und Freizeit	510'175.81	248'080.12	758'255.93			0.00	825'149.37	
		712'405.30	341 Sport	352'628.28	193'522.87	546'151.15			0.00	166'254.15	
		626'405.30	3411 Aarebad	352'628.28	189'092.37	541'720.65			0.00	84'684.65	
29.11.22	GR	235'000.00	3411.5030.06 O Instandsetzung der Gehweg-Beläge im Aarebad	201'134.45	11'888.00	213'022.45				21'977.55	19.08.24
06.02.23	GR	105'000.00	3411.5030.07 O Aarebad; Instandsetzung Technik und Filteranlage	39'718.40	45'205.90	84'924.30				20'075.70	
02.04.24	GR	158'000.00	3411.5030.08 O Aarebad; Diverse Instandsetzungsarbeiten Betonarbeiten		115'368.60	115'368.60				42'631.40	
		71'770.20	3411.5040.04 O Aarebad; Sicherheitsmassnahmen an Anlagen und Einrichtungen	55'140.33	16'629.87	71'770.20					19.08.24
30.05.22	GR	70'000.00	3411.5040.04 T Aarebad; Sicherheitsmassnahmen aus Kontrollen BFU und Arbeitssicherheit								19.08.24
19.08.24	GR	1'770.20	3411.5040.04 T Aarebad, Sicherheitsmassnahmen aus Kontrollen BFU und Arbeitssicherheit; Nachkredit								19.08.24
		56'635.10	3411.5060.04 O Aarebad; Beschattung Kinderbassin, Sandkasten und Terrassenbereich Gastrobetrieb	56'635.10		56'635.10					08.01.24
20.02.23	GR	52'700.00	3411.5060.04 T Aarebad; Beschattung Kinderbassin, Sandkasten und Terrassenbereich Gastrobetrieb								08.01.24
08.01.24	GR	3'935.10	3411.5060.04 T Aarebad; Beschattung Kinderbassin, Sandkasten und Terrassenbereich Gastrobetrieb; Nachkredit								08.01.24

Kreditbeschluss		Kredit- summe	Objektbezeichnung	Kumulierte Ausgaben 01.01.2024	Investitions- ausgaben 2024	Kumulierte Ausgaben 31.12.2024	Kumulierte Einnahmen 01.01.2024	Investitions- einnahmen 2024	Kumulierte Einnahmen 31.12.2024	Saldo	Abrech- nungs- datum
Datum	Organ										
08.07.24	GR	86'000.00	3412 Sportzentrum Füllerich		4'430.50	4'430.50			0.00	81'569.50	
		86'000.00	3412.5040.07 O Sportzentrum Füllerich; Umbau Beleuchtung (Gesamtprojekt LED); Planungskredit		4'430.50	4'430.50				81'569.50	
		871'000.00	342 Freizeit	157'547.53	54'557.25	212'104.78			0.00	658'895.22	
		414'000.00	3420 Freizeit	30'230.60	19'700.50	49'931.10			0.00	364'068.90	
		414'000.00	3420.5030.01 O Pumptrack	30'230.60	19'700.50	49'931.10				364'068.90	
04.04.22	GR	16'000.00	3420.5030.01 T Pumptrack (Vorprojekt)								
18.09.23	GR	20'000.00	3420.5030.01 T Pumptrack (31 Vorprojekt + 32 Bauprojekt)								
18.08.24	GGR	378'000.00	3420.5030.01 T Bau Pumptrack								
		245'000.00	3422 Bärtschihaus			0.00			0.00	245'000.00	
09.12.24	GR	245'000.00	3422.5040.09 O Bärtschihaus; Ersatz Boden inkl. Unterkonstruktion und Bodenheizung							245'000.00	
		212'000.00	3423 Villa Mettlen	127'316.93	34'856.75	162'173.68			0.00	49'826.32	
12.12.22	GR	78'000.00	3423.5040.04 O Mettlen; Sanierung Springbrunnen inkl. Anschluss an Leitungsnetz	57'427.10	14'892.75	72'319.85				5'680.15	19.08.24
15.05.23	GR	65'000.00	3423.5040.05 O Mettlen; Instandsetzung Boden, Wände Obergeschoss	69'889.83		69'889.83				-4'889.83	
02.04.24	GR	69'000.00	3423.5040.08 O Villa Mettlen; Neue Schindel-Eindeckung Dach Eishaus		19'964.00	19'964.00				49'036.00	
		552'000.00	5 Soziale Sicherheit	16'133.70	101'654.60	117'788.30			0.00	434'211.70	
		164'000.00	53 Alter + Hinterlassene	16'133.70	47'803.45	63'937.15			0.00	100'062.85	
		164'000.00	535 Leistungen an das Alter	16'133.70	47'803.45	63'937.15			0.00	100'062.85	
		164'000.00	5350 Leistungen an das Alter	16'133.70	47'803.45	63'937.15			0.00	100'062.85	
		164'000.00	5350.5290.01 O Altersfreundlicher öffentlicher Raum	16'133.70	47'803.45	63'937.15				100'062.85	

Kreditbeschluss		Kredit- summe	Objektbezeichnung	Kumulierte Ausgaben 01.01.2024	Investitions- ausgaben 2024	Kumulierte Ausgaben 31.12.2024	Kumulierte Einnahmen 01.01.2024	Investitions- einnahmen 2024	Kumulierte Einnahmen 31.12.2024	Saldo	Abrech- nungs- datum
Datum	Organ										
18.11.22	GR	40'000.00	5350.5290.01 T Altersfreundlicher öffentlicher Raum								
30.09.24	GR	124'000.00	5350.5290.01 T Altersfreundliche öffentlicher Raum								
		388'000.00	54 Familie und Jugend		53'851.15	53'851.15			0.00	334'148.85	
		388'000.00	545 Leistungen an Familien		53'851.15	53'851.15			0.00	334'148.85	
		388'000.00	5450 Leistungen an Familien allgemein		53'851.15	53'851.15			0.00	334'148.85	
28.10.24	GR	190'000.00	5450.5040.01 O Egghölzli; Genereller Gebäudeunterhalt, Umnutzung zu Jugendhaus; Planungskredit		28'106.00	28'106.00				161'894.00	
24.06.24	GR	198'000.00	5450.5040.02 O KITA Steinhübelweg 13; Wärme und Photovoltaik-Anlage		25'745.15	25'745.15				172'254.85	
		11'073'500.00	6 Verkehr und Nachrichtenübermittlung	3'057'557.55	2'461'303.36	5'518'860.91			0.00	5'554'639.09	
		11'010'500.00	61 Strassenverkehr	3'057'557.55	2'398'303.36	5'455'860.91			0.00	5'554'639.09	
		11'010'500.00	615 Gemeindestrassen	3'057'557.55	2'398'303.36	5'455'860.91			0.00	5'554'639.09	
		10'905'500.00	6150 Gemeindestrassen	3'057'557.55	2'396'762.06	5'454'319.61			0.00	5'451'180.39	
13.05.24	GR	61'000.00	6150.5010.51 O Melchenbühlplatz; Verkehrstechnische Sanierung		44'332.30	44'332.30				16'867.70	
10.12.19	GGR	761'000.00	6150.5010.52 O Korrektion Thunstrasse Muri (KTM)	760'692.25	101'434.13	862'126.38				-101'126.38	
25.11.19	GR	170'000.00	6150.5010.54 O Haldenweg; Sanierung (Teilbereich Breichtenstrasse bis Haldenau)	135'230.50		135'230.50				34'769.50	04.03.24
11.10.21	GR	230'000.00	6150.5010.58 O Hess-/Jungfraustrasse; Sanierung	207'822.25	5'064.95	212'887.20				17'112.80	30.09.24
04.03.24	GR	155'000.00	6150.5010.59 O Bersetweg; Sanierung		89'066.10	89'066.10				65'933.90	
21.05.24	GGR	425'000.00	6150.5010.60 O Dr. Haasstrasse; Sanierung		179'546.65	179'546.65				245'453.35	
11.07.22	GR	145'000.00	6150.5010.61 O Rainweg; Sanierung (Dofzentrum bis Belpstrasse)	68'575.25	16'485.45	85'060.70				59'939.30	
28.09.20	GR	126'000.00	6150.5010.64 O Waldhausweg; Sanierung	105'014.60	15'007.85	120'022.45				5'977.55	

Kreditbeschluss		Kredit- summe	Objektbezeichnung	Kumulierte Ausgaben 01.01.2024	Investitions- ausgaben 2024	Kumulierte Ausgaben 31.12.2024	Kumulierte Einnahmen 01.01.2024	Investitions- einnahmen 2024	Kumulierte Einnahmen 31.12.2024	Saldo	Abrech- nungs- datum
Datum	Organ										
24.11.21	GGR	633'000.00	6150.5010.66 O Moos-/Rohmatt-/Füllerichstrasse; Entflechtung öffentl. Beleuchtung und Sanierung	243'552.80	259'042.80	502'595.60				130'404.40	
19.04.22	GR	104'000.00	6150.5010.67 O Grossweidweg; Sanierung	86'479.75	865.70	87'345.45				16'854.55	30.09.24
		126'000.00	6150.5010.68 O Eichenstrasse; Entflechtung öffentliche Beleuchtung und Trottoirsanierung		116'107.25	116'107.25				9'892.75	
10.07.23	GR	80'000.00	6150.5010.68 T Eichenstrasse; Entflechtung öffentliche Beleuchtung und Trottoirsanierung								
11.12.23	GR	46'000.00	6150.5010.68 T Eichenstrasse; Entflechtung öffentliche Beleuchtung und Trottoirsanierung; Nachkredit								
		3'720'000.00	6150.5010.69 O Öffentliche Beleuchtung; Umbau Leuchtmittel	171'503.25	697'229.79	868'733.04				2'851'266.96	
22.08.22	GR	220'000.00	6150.5010.69 T Öffentliche Beleuchtung; Umbau Leuchtmittel								
25.04.23	GGR	3'500'000.00	6150.5010.69 T Öffentliche Beleuchtung; Umbau Leuchtmittel								
21.03.22	GR	90'000.00	6150.5010.70 O Hausmattweg; Sanierung	82'562.30		82'562.30				7'437.70	04.03.24
		740'000.00	6150.5010.72 O Beethovenstrasse; Sanierung und Entflechtung öffentliche Beleuchtung	16'155.00	22'434.80	38'589.80				701'410.20	
31.10.22	GR	30'000.00	6150.5010.72 T Beethovenstrasse; Sanierung								
24.10.23	GGR	710'000.00	6150.5010.72 T Beethovenstrasse; Sanierung und Entflechtung öffentliche Beleuchtung								
		240'000.00	6150.5010.73 O Villettengässli; Ausweichstellen anstelle Einbahnstrasse (Kleinproj.)+ Strassensanierung		7'323.90	7'323.90				232'676.10	
14.11.22	GR	61'000.00	6150.5010.73 T Villettengässli; Ausweichstellen anstelle Einbahnstrasse (Kleinproj.)								
26.11.24	GR	179'000.00	6150.5010.73 T Villettengässli; Strassensanierung								
06.03.23	GR	55'500.00	6150.5010.74 O Bahnhofstrasse; Entflechtung öffentliche Beleuchtung (aus div. KP)	44'846.20	505.00	45'351.20				10'148.80	
03.04.23	GR	135'000.00	6150.5010.75 O Gurtenweg; Strassensanierung, Entflechtung öffentliche Beleuchtung	116'689.30		116'689.30				18'310.70	30.09.24
15.05.23		155'000.00	6150.5010.76 O Kräyigenweg, Abschnitt Dr. Haasstrasse bis Höheweg	93'006.65	47'188.50	140'195.15				14'804.85	
03.04.23	GR		6150.5010.76 T Kräyigenweg, Abschnitt Dr. Haasstrasse bis Höheweg (Aufgehoben!)								15.05.23

Kreditbeschluss		Kredit- summe	Objektbezeichnung	Kumulierte Ausgaben 01.01.2024	Investitions- ausgaben 2024	Kumulierte Ausgaben 31.12.2024	Kumulierte Einnahmen 01.01.2024	Investitions- einnahmen 2024	Kumulierte Einnahmen 31.12.2024	Saldo	Abrech- nungs- datum
Datum	Organ										
15.05.23	GR	155'000.00	6150.5010.76 T Kräyigenweg, Abschnitt Dr. Haasstrasse bis Höhweg								
17.05.23	GR	230'000.00	6150.5010.77 O Haltestelle Muri, Anpassungen im Zusammenhang Sanierung Gemeindehaus + Vorplatz	38'261.65	112'443.27	150'704.92				79'295.08	
04.03.24	GR	177'000.00	6150.5010.80 O Travelweg; Entflechtung öffentliche Beleuchtung		109'349.75	109'349.75				67'650.25	
21.08.23	GR	95'000.00	6150.5010.82 O Lindenweg; Sanierung und Entflechtung öB		71'914.00	71'914.00				23'086.00	
30.10.23	GR	193'000.00	6150.5010.83 O Walchstrasse; Sanierung und Entflechtung öB		166'551.95	166'551.95				26'448.05	
05.02.24	GR	145'000.00	6150.5010.84 O Füllerichstrasse (zwischen Morgenstrasse und Beethovenstrasse); Entflechtung öffentliche Beleuchtung		95'535.50	95'535.50				49'464.50	
02.09.24	GR	50'000.00	6150.5010.87 O Eichenstrasse; Entflechtung öffentliche Beleuchtung zwischen Gurtenweg und Eichenplatz		20'667.29	20'667.29				29'332.71	
19.11.24	GGR	461'000.00	6150.5010.88 O Verkehrsmassnahmen Ortsverbindungen Muri-Gümligen							461'000.00	
16.10.23	GR	173'000.00	6150.5030.02 O Auguetbrücke; Sanierung; Planungskredit		4'558.55	4'558.55				168'441.45	
06.12.21	GR	185'000.00	6150.5060.11 O Hebebühne, Ersatzanschaffung	178'860.00		178'860.00				6'140.00	
06.02.23	GR	241'000.00	6150.5060.12 O Traktor Gärtner, Ersatzanschaffung	240'290.00		240'290.00				710.00	
18.09.23	GR	150'000.00	6150.5060.14 O Holder C 65 TC	149'044.15		149'044.15				955.85	
09.12.24	GR	87'000.00	6150.5060.15 O Ersatz beschaffung Bagger		85'939.50	85'939.50				1'060.50	
28.05.18	GR	195'000.00	6150.5290.03 O Planungsstudie Verkehr Zentrumsentwicklung Gümligen	158'262.05	10'196.05	168'458.10				26'541.90	
28.10.19	GR	50'000.00	6150.5290.04 O Bypass Bern Ost / Anbindung Gümligen; Planungskredit	30'614.75	2'945.20	33'560.95				16'440.05	
15.02.21	GR	25'000.00	6150.5290.05 O Öffentliche Beleuchtung; Beleuchtungskonzept (Planungskredit)	22'617.40	17'454.68	40'072.08				-15'072.08	
		185'000.00	6150.5290.06 O Überprüfung flankierende Massnahmen (temporäre Fahrverbote) - Schulwegsicherheit Aebnitstrasse	104'822.85	15'999.35	120'822.20				64'177.80	
21.02.22	GR	110'000.00	6150.5290.06 T Überprüfung flankierende Massnahmen (temporäre Fahrverbote) - Schulwegsicherheit Aebnitstrasse								

Kreditbeschluss		Kredit- summe	Objektbezeichnung	Kumulierte Ausgaben 01.01.2024	Investitions- ausgaben 2024	Kumulierte Ausgaben 31.12.2024	Kumulierte Einnahmen 01.01.2024	Investitions- einnahmen 2024	Kumulierte Einnahmen 31.12.2024	Saldo	Abrech- nungs- datum
Datum	Organ										
30.10.23	GR	75'000.00	6150.5290.08 T Überprüfung flankierende Massnahmen (temporäre Fahrverbote) - Schulwegsicherheit Aebnitstrasse; Nachkredit								
		192'000.00	6150.5290.08 O Verkehrskonzept Mettlen	2'654.60	81'571.80	84'226.40				107'773.60	
18.09.23	GR	120'000.00	6150.5290.08 T Verkehrskonzept Mettlen								
11.11.24	GR	72'000.00	6150.5290.08 T Verkehrskonzept Mettlen; Umsetzung kurzfristige Massnahmen								
		105'000.00	6155 Parkplätze		1'541.30	1'541.30			0.00	103'458.70	
02.09.24	GR	105'000.00	6155.5010.02 O Veloverleihsystem PubliBike - Einrichtung Standorte		1'541.30	1'541.30				103'458.70	
		63'000.00	62 Öffentlicher Verkehr		63'000.00	63'000.00			0.00	0.00	
		63'000.00	622 Regionalverkehr		63'000.00	63'000.00			0.00	0.00	
		63'000.00	6220 Regionalverkehr		63'000.00	63'000.00			0.00	0.00	
04.03.24	GR	63'000.00	6220.5640.01 O Mitfinanzierung Elektrobusflotte RBS		63'000.00	63'000.00					
		2'402'700.00	7 Umweltschutz und Raumordnung	1'488'511.12	271'037.14	1'759'548.26	241'592.00	16'875.15	258'467.15	643'151.74	
		444'700.00	74 Verbauungen	342'359.83	18'425.85	360'785.68			0.00	83'914.32	
		444'700.00	741 Gewässerverbauungen	342'359.83	18'425.85	360'785.68			0.00	83'914.32	
		444'700.00	7410 Gewässerverbauungen	342'359.83	18'425.85	360'785.68			0.00	83'914.32	
23.05.17	GR	248'700.00	7410.5020.02 O Wegverbindung Wehrliau - Aarebad; Planung und Projektierung	243'080.73		243'080.73				5'619.27	
		196'000.00	7410.5290.01 O Uferschutzplan; Überarbeitung	99'279.10	18'425.85	117'704.95				78'295.05	
17.08.20	GR	115'000.00	7410.5290.01 T Uferschutzplan; Überarbeitung								
18.09.23	GR	81'000.00	7410.5290.01 T Uferschutzplan; Überarbeitung; Nachkredit								

Kreditbeschluss		Kredit- summe	Objektbezeichnung	Kumulierte Ausgaben 01.01.2024	Investitions- ausgaben 2024	Kumulierte Ausgaben 31.12.2024	Kumulierte Einnahmen 01.01.2024	Investitions- einnahmen 2024	Kumulierte Einnahmen 31.12.2024	Saldo	Abrech- nungs- datum
Datum	Organ										
		125'000.00	77 Übriger Umweltschutz	38'589.00	65'055.54	103'644.54			0.00	21'355.46	
		70'000.00	771 Friedhof und Bestattung		65'055.54	65'055.54			0.00	4'944.46	
		70'000.00	7710 Friedhof und Bestattung allgemein		65'055.54	65'055.54			0.00	4'944.46	
15.04.24	GR	70'000.00	7710.5040.01 O Sanierung Aufbahrungshalle Friedhofanlage Aebrnit		65'055.54	65'055.54				4'944.46	
		55'000.00	779 Umweltschutz	38'589.00		38'589.00			0.00	16'411.00	
		55'000.00	7790 Umweltschutz	38'589.00		38'589.00			0.00	16'411.00	
11.05.20	GR	55'000.00	7790.5290.02 O Landschaftsrichtplan; Überarbeitung	38'589.00		38'589.00				16'411.00	
		1'833'000.00	79 Raumordnung	1'107'562.29	187'555.75	1'295'118.04	241'592.00	16'875.15	258'467.15	537'881.96	
		1'833'000.00	790 Raumordnung	1'107'562.29	187'555.75	1'295'118.04	241'592.00	16'875.15	258'467.15	537'881.96	
		1'833'000.00	7900 Raumordnung allgemein	1'107'562.29	187'555.75	1'295'118.04	241'592.00	16'875.15	258'467.15	537'881.96	
07.05.18	GR	95'000.00	7900.5290.09 O Nutzungsplanungsteilrevision - Paket 4	81'620.70	1'940.45	83'561.15				11'438.85	
19.12.16	GR	180'000.00	7900.5290.11 O Tannental; Entwicklungsstrategie	145'581.05		145'581.05	79'092.00		79'092.00	34'418.95	
		740'000.00	7900.5290.12 O 5-Egg Muri; Entwicklungsstrategie	573'762.33	34'483.90	608'246.23	146'500.00		146'500.00	131'753.77	
20.02.18	GGR	490'000.00	7900.5290.12 T 5-Egg Muri; Entwicklungsstrategie								
25.04.23	GGR	250'000.00	7900.5290.12 T 5-Egg Muri; Entwicklungsstrategie								
28.11.17	GR	57'000.00	7900.5290.13 O ÜO Rütibühl 2; Revision	51'977.10		51'977.10				5'022.90	27.05.24
		111'000.00	7900.5290.14 O Nutzungsplanungsteilrevision - Paket 5	18'396.00	55'014.90	73'410.90				37'589.10	
12.06.23	GR	95'000.00	7900.5290.14 T Nutzungsplanungsteilrevision - Paket 5								
14.10.24	GR	16'000.00	7900.5290.14 T Nutzungsplanungsteilrevision - Paket 5; Nachkredit								
15.04.19	GR	80'000.00	7900.5290.16 O Lischenmoos; Zentrumplatz	2'613.90		2'613.90				77'386.10	
10.02.22	GR	10'000.00	7900.5290.18 O Sardi Nord; Entwicklungsstrategie (Planungskredit für Machbarkeitsstudie)	7'500.00		7'500.00				2'500.00	

Kreditbeschluss		Kredit- summe	Objektbezeichnung	Kumulierte Ausgaben 01.01.2024	Investitions- ausgaben 2024	Kumulierte Ausgaben 31.12.2024	Kumulierte Einnahmen 01.01.2024	Investitions- einnahmen 2024	Kumulierte Einnahmen 31.12.2024	Saldo	Abrech- nungs- datum
Datum	Organ										
		355'000.00	7900.5290.19 O Zentrumsentwicklung Gümligen (ZEG) 2022	201'285.81	38'594.00	239'879.81	16'000.00		16'000.00	115'120.19	
10.01.22	GR	143'000.00	7900.5290.19 T Zentrumsentwicklung Gümligen (ZEG) 2022; Planungskredit								
15.05.23	GR	37'000.00	7900.5290.19 T Zentrumsentwicklung Gümligen (ZEG) 2022; Erhöhung Kredit								
23.01.24	GGR	175'000.00	7900.5290.19 T Zentrumsentwicklung Gümligen (ZEG) 2022, Erhöhung Kredit								
19.04.22	GR	25'000.00	7900.5290.20 O ZöN U Siloah Erweiterung (Planungskredit)	4'828.15	13'458.90	18'287.05		16'875.15	16'875.15	6'712.95	
		180'000.00	7900.5290.22 O Nutzungsplanungsteilrevision - Paket 6	19'997.25	44'063.60	64'060.85				115'939.15	
18.09.23	GR	30'000.00	7900.5290.22 T Nutzungsplanungsteilrevision - Paket 6								
19.02.24	GR	150'000.00	7900.5290.22 T Nutzungsplanungsteilrevision - Paket 6								
		115'000.00	8 Volkswirtschaft	52'953.85	26'699.20	79'653.05			0.00	35'346.95	
		115'000.00	87 Brennstoffe und Energie	52'953.85	26'699.20	79'653.05			0.00	35'346.95	
		115'000.00	879 Energie	52'953.85	26'699.20	79'653.05			0.00	35'346.95	
		115'000.00	8790 Energie allgemein	52'953.85	26'699.20	79'653.05			0.00	35'346.95	
10.07.23	GR	115'000.00	8790.5290.01 O Richtplan Energie	52'953.85	26'699.20	79'653.05				35'346.95	

11.8.2 Nachkredite

Folgende Nachkredite über CHF 5'000 wurden aufgrund der Finanzkompetenzen durch den Gemeinderat genehmigt.

Konto	Bezeichnung	Rechnung	Budget	Überschreitung	Beschluss	Begründungen
0	Allgemeine Verwaltung	1'559'618	1'172'300	387'318		
0120.3000.03	Entschädigungen, Sitzungsgelder Kommissionen	18'142	12'700	5'442	31.03.2025	Nicht budgetierte Ausgaben für die Sitzungen des Gestaltungsausschusses 2024.
0220.3091.01	Personalwerbung	56'246	20'000	36'246	29.04.2024	Externe Rekrutierungsbegleitung betreffend Stv. Leitung Umwelt & Verkehr / Leitung Umwelt & Energie.
0220.3099.01	Übriger Personalaufwand	36'259	27'000	9'259	31.03.2025	Mehrkosten für Personalinfoveranstaltungen.
0220.3118.01	Anschaffungen IT Software	53'296	24'000	29'296	18.03.2024	Einführung eines Tools für die elektronische Führung der Personaldossiers.
0220.3132.01	Honorare externe Berater, Gutachter, Fachexperten	92'181	23'000	69'181	27.11.2023 05.02.2024 18.03.2024	Verlängerung Mandat externe Gevler-Leitung. Unterstützung zur Erarbeitung einer Diversity-Strategie. Erstellung des Berichtes zur finanziellen Gesamtsicht.
0220.3611.01	Entschädigungen an Kanton (Servicegebühren, amtliche Bewertung, etc.)	206'809	193'000	13'809	31.03.2025	Höhere Schätzerkosten im Vergleich zu den Vorjahren.
0220.3632.01	Informatikzentrum Köniz - Muri	687'089	495'000	192'089	04.03.2024 19.08.2024 31.03.2025	Kostenbeteiligung an Projekten IT-Netzwerk-Assessment und Backup- und Wiederherstellungskonzept. Anpassung der bestehenden Backup-Infrastruktur. Der gemeinsame Informatikbetrieb mit Köniz hat höhere Kosten verursacht: - Höhere Liegenschaftskosten, da neuer Standort im Liebfeld - Kosten für Serverräume an externen Standorten - Höhere Lohnkosten neue Mitarbeitende und Stellenaufstockungen
0290.3160.01	Miete Bau-Provisorium Gemeindehaus	378'310	360'000	18'310	31.03.2025	Div. Rechnungen über falsches Konto gebucht, daher Überschreitung.
0290.3910.01	Interne Verrechnung von Dienstleistungen	31'288	17'600	13'688	31.03.2025	Mehrleistungen durch Werkhof für interne Umzüge, Wahlen/Abstimmungen.
1	Öffentliche Ordnung und Sicherheit	860'062	758'000	102'062		
1400.3010.01	Löhne	355'350	343'500	11'850	11.12.2023 31.03.2025	Individuelle Lohnentwicklung. Frühzeitige Pensionierung im Bereich Erbschafts- und Bestattungsdienst (Auszahlung Zeitguthaben).
1400.3130.01	Fremdenpolizeigebühren	89'299	82'300	6'999	31.03.2025	Infolge Anstieg Ausländeranteil steigen auch die gebundenen Fremdenpolizeigebühren. Diese Gebühren werden jeweils weiterverrechnet (siehe Ertragskonto 1400.4210.01). Weiter sind die Ausweiskosten gestiegen, da die Ausweise neu mit Biometrie-Daten ausgestattet werden.
1500.3010.04	Sold und Entschädigung Bereitschaft	137'730	130'000	7'730	31.03.2025	Erfreulicherweise mehr aktive AdF als zum Zeitpunkt der Budgetierung erwartet (Feuerwehr).
1500.3111.01	Anschaffungen Material, Geräte, Ausrüstungen	74'379	59'800	14'579	31.03.2025	Beschaffung von zwei Occasions-Mannschaftstransportfahrzeugen für Total CHF 23'940.00 gemäss Beschluss der Geschäftsleitung Feuerwehr.
1500.3130.03	Dienstleistungen Dritter Ernstfalleinsätze	10'405	2'300	8'105	31.03.2025	Die Berufsfeuerwehr Bern kam bei nicht planbaren automatischen Alarmen insgesamt sieben Mal zum Einsatz.
1500.3132.01	Honorare externe Berater, Gutachter, Fachexperten	43'681	30'000	13'681	31.03.2025	Externe Fachbegleitung für die Fahrzeugkonzeption und Strategie für die zukünftige Beschaffung sowie für die Fahrzeugbeschaffungen gemäss den Beschlüssen der Geschäftsleitung.
1500.3144.02	Baulicher Unterhalt Hochbauten Feuerwehr	15'344	5'000	10'344	31.03.2025	Um- und Ausbaurbeiten des Schulungs- und Gemeinschaftsraumes gemäss Beschluss der Geschäftsleitung.
1500.3151.01	Unterhalt Material, Geräte, Ausrüstungen, Fahrzeuge	60'000	48'000	12'000	31.03.2025	Die Sicherheitsprüfung der Atemluftflaschen von CHF 7'025.60 wurde nicht budgetiert sowie CHF 7'762.90 für Um- und Ausbaurbeiten des Schulungs- und Gemeinschaftsraumes gemäss Beschluss der Geschäftsleitung.
1500.3300.61	Planmässige Abschreibungen Mobilien VV	41'797	31'100	10'697	31.03.2025	Höhere Abschreibungen als bei der Budgetierung berechnet.
1620.3612.01	Entschädigungen an RKZ BBM	32'078	26'000	6'078	31.03.2025	Überschreitung infolge Nachforderungsrechnung RKZ BBM der Jahre 2022+2023.

Konto	Bezeichnung	Rechnung	Budget	Überschreitung	Beschluss	Begründungen
2	Bildung	7'058'383	5'748'800	1'309'583		
2120.3611.01	Entschädigung an Kanton Lehrbesoldungen	2847'222	2'565'000	282'222	31.03.2025	Höhere Anteile an den Lastenausgleich (gebundene Ausgabe).
2120.3612.01	Entschädigungen an auswärtige Schulen	5'274	0	5'274	31.03.2025	Fehlende Budgetierung
2130.3020.02	Löhne Gesundheitskoordination	24'643	6'000	18'643	31.03.2025	Zu knappe Budgetierung.
2130.3110.02	Anschaffungen Mobiliar, Geräte Seidenberg	48'803	27'200	21'603	19.08.2024	Sanierung Natur-Technik Räume im Schulhaus Seidenberg.
2130.3612.01	Entschädigungen an auswärtige Schulen	605'518	576'000	29'518	31.03.2025	Gymnasiumübertritte (gebundene Ausgabe).
2140.3632.01	Beiträge auswärtige Musikschulen	38'740	18'300	20'440	31.03.2025	Mehr SchülerInnen von Muri-Gümligen an auswärtigen Musikschulen.
2170.3010.02	Löhne Aushilfen	426'397	330'000	96'397	31.03.2025	Mehrstunden Pedibusbegleitung und Stv.-Stunden infolge Krankheiten und Unfällen.
2170.3111.01	Anschaffungen Apparate, Geräte	28'985	21'800	7'185	28.10.2024	Anschaffungskosten für ein Occasion-Elektrofahzeug.
2170.3120.01	Heizmaterial	646'812	512'000	134'812	31.03.2025	Höhere Gaspreise.
2170.3120.02	Strom	211'796	174'600	37'196	31.03.2025	Höhere Gaspreise.
2170.3120.04	Kehricht	39'183	24'100	15'083	31.03.2025	Rechnung über CHF 13'139.55 betreffend Wasser&Abwasser wäre dem Konto 2170.3120.03 zu belasten gewesen (Falschbuchung).
2170.3130.03	Umzugskosten Schulhäuser	26'865	0	26'865	29.04.2024	Umzugsarbeiten Schule Melchenbühl in Container-Provisorium.
2170.3131.01	Planung und Projektierung Melchenbühl Provisorium	116'099	0	116'099	19.02.2024	Vorbereitungsarbeiten vor Kauf Containerschule.
2170.3134.01	Sachversicherungsprämien	85'976	63'000	22'976	31.03.2025	GVB konnte für das Jahr 2024 keine Überschussbeteiligung den Kunden weitergeben, daher sind die Prämienkosten höher ausgefallen als im Vorjahen.
2170.3144.01	Baulicher Unterhalt Schulanlagen	554'654	403'600	151'054	04.03.2024 04.03.2024 04.03.2024 10.06.2024 24.06.2024 24.06.2024 24.06.2024 31.03.2025	Baumfällung und Nachpflanzung bei der Schulanlage Aebnit. Baumfällung und Nachpflanzung bei der Schulanlage Seidenberg. Baumfällung und Nachpflanzung bei den Kindergärten Horbern und Kräyigenweg 76. Instandsetzung Kellerdecke und Ausbau des alten Öltanks in der Schulanlage Seidenberg. Reparatur Ersatz Elektro-Installationskanal bei der Schulanlage Aebnit. Instandsetzung Boden und Ersatz Duschautomat in der Turnhalle Moos. Instandsetzung diverser Anlageteile bei den Kindergärten. Mehrkosten laufender Unterhalt bei Schulanlagen Moos und Melchenbühl (Ersatzplatten Bad, Elektrokontrolle, Storen usw.)
2170.3160.01	Baurechtszins	34'332	17'200	17'132	31.03.2025	Baurechtszins Kirchengemeindehaus Melchenbühl wurde für das Jahr 2023 erst im Jahr 2024 gestellt
2180.3040.01	Betreuungszulagen	9'615	4'500	5'115	31.03.2025	Folgekosten Lohnkosten.
2180.3105.01	Lebensmittel	507'276	430'500	76'776	31.03.2025	Mehrkosten für Lebensmittel bei den Tagesschulen; gebundene Kosten.
2180.3611.01	Entschädigung an Kanton Lehrbesoldungen	296'791	145'000	151'791	02.04.2024 31.03.2025	Pensenerhöhung Leitung Tagesschule später als geplant. Höhere Anteile an den Lastenausgleich (gebundene Ausgabe).
2190.3010.01	Löhne Schulverwaltung	376'529	334'000	42'529	16.10.2023 16.10.2023	Teilprojekt Stufenzusammenführung Moos und Seidenberg. Verschiebung von Stellenprozenten aufgrund der Aufgabenverschiebung zur Abteilung Bildung.
2191.3611.01	Entschädigung an Kanton Lehrbesoldungen	126'873	96'000	30'873	11.12.2023 31.03.2025	Individuelle Lohnentwicklung. Höhere Anteile an den Lastenausgleich (gebundene Ausgabe).

Konto	Bezeichnung	Rechnung	Budget	Überschreitung	Beschluss	Begründungen
3	Kultur, Sport und Freizeit	1'278'009	919'100	358'909		
3220.3660.61	Planmässige Abschreibungen Investitionsbeiträge	10'060	3'800	6'260	31.03.2025	Höhere Abschreibungen als bei der Budgetierung berechnet.
3290.3636.05	Jugendbatzen	50'180	42'400	7'780	31.03.2025	Mehrauszahlungen Jugendbatzen.
3290.3910.01	Interne Verrechnung von Dienstleistungen	20'488	15'000	5'488	31.03.2025	Mehrleistungen durch Werkhof.
3291.3110.01	Anschaffungen Mobiliar, Geräte	7'269	1'500	5'769	31.03.2025	Anschaffung höhenverstellbares Rednerpult.
3291.3120.01	Nebenkosten (Heizung, Strom, Wasser, Abwasser)	72'977	15'700	57'277	31.03.2025	Belastung der Nebenkosten STWEG Mattenhof für das Jahr 2022 erfolgte erst im Jahr 2024 und höhere Gaspreise.
3291.3120.02	Strom	16'732	7'600	9'132	31.03.2025	Höhere Gaspreise.
3291.3144.02	Erneuerungsfonds	13'541	6'800	6'741	31.03.2025	Belastung der Nebenkosten STWEG Mattenhof für das Jahr 2022 erfolgte erst im Jahr 2024.
3291.3160.01	Diverse Nebenkosten	28'836	14'300	14'536	31.03.2025	Belastung der Nebenkosten STWEG Mattenhof für das Jahr 2022 erfolgte erst im Jahr 2024.
3320.3102.02	Lo-Na Gemeindemitteilungen	85'044	70'000	15'044	30.09.2024	Übernahme von 50% an den Inseratkosten der Vereins-Agenda in der Lo-Na.
3320.3130.01	Internet-Auftritt	18'303	10'000	8'303	31.03.2025	Mehrkosten im Zusammenhang mit der neuen Website im 2024.
3411.3120.02	Wasser/Abwasser	71'071	64'500	6'571	31.03.2025	Badwasseraufbereitung; warmes Wetter und viele BesucherInnen.
3411.3300.61	Planmässige Abschreibungen Mobilien VV	18'137	12'500	5'637	31.03.2025	Höhere Abschreibungen als bei der Budgetierung berechnet.
3412.3010.02	Löhne Reinigungspersonal	30'596	22'000	8'596	31.03.2025	Sportzentrum Füllerich: Mehr Reinigungsaufwand.
3412.3111.01	Anschaffungen Apparate, Geräte	61'336	55'000	6'336	31.03.2025	Sportzentrum Füllerich: Anschaffung Kompaktraktor und Anbausteuer.
3412.3143.01	Baulicher Unterhalt Aussenanlagen	104'776	99'700	5'076	24.06.2024	Instandsetzung diverser Anlagenteile im Sportzentrum Füllerich.
3412.3144.01	Baulicher Unterhalt Gebäude	53'225	26'900	26'325	08.07.2024	Instandsetzung Sicherheit Fussballplatz Sportzentrum Füllerich.
3420.3151.01	Unterhalt Geräte Spielplätze	45'338	15'000	30'338	24.06.2024	Gärtnerarbeiten bei der Schulanlage Moos.
3420.3910.01	Interne Verrechnung von Dienstleistungen	27'813	6'700	21'113	05.08.2024	Partielle Erneuerung Spielgeräte und Bodenbeläge beim Spielplatz Moosstrasse.
3421.3910.01	Interne Verrechnung von Dienstleistungen	186'200	163'200	23'000	31.03.2025	Mehrleistungen durch Werkhof.
3422.3120.02	Heizmaterial	9'388	0	9'388	31.03.2025	Mehrleistungen durch Werkhofpersonal für Parkanlagen und Wanderwege.
3422.3144.01	Baulicher Unterhalt	52'227	31'200	21'027	31.03.2025	Bärtschihaus: Fehlende Budgetierung.
3422.3636.01	Beiträge an private Organisationen ohne Erwerbszwecke	188'830	160'000	28'830	13.05.2024	Bärtschihaus: Einbau Garten-Schachspiel.
3423.3120.01	Heizmaterial	35'230	27'000	8'230	31.03.2025	Bärtschihaus: Mehrleistungen Unterhalt nach Einbrüchen, Studien Umbauten.
3423.3140.01	Baulicher Unterhalt Park	30'847	22'500	8'347	30.10.2023	Bärtschihaus: Zusätzlicher Beitrag von CHF 20'000 und Teuerung an Heizung und Strom.
3423.3144.01	Baulicher Unterhalt Gebäude	39'565	25'800	13'765	31.03.2025	Villa Mettlen: Höhere Gaspreise.
4	Gesundheit	10'000	0	10'000		
4900.3132.01	Honorare externe Berater, Gutachter, Fachexperten	10'000	0	10'000	29.04.2024	Projekt Hausarztversorgung 2040.
5	Soziale Sicherheit	18'949'852	17'380'000	1'572'852		
5320.3631.01	Lastenausgleichsbeiträge an Kanton	3'002'267	2'950'000	52'267	31.03.2025	Höhere Anteile an den Lastenausgleich (gebundene Ausgabe).
5350.3130.01	Porti	5'087	0	5'087	31.03.2025	Fehlende Budgetierung.
5350.3632.01	Beiträge Fachstelle für Altersfragen	130'363	120'000	10'363	31.03.2025	Abrechnung der Alenia für das Jahr 2023 beläuft sich an sich auf CHF 131'274.49, was ein deutlich zu hoher Betrag war. Am Controllingtreffen vom 27.02.24 wurde vereinbart, dass CHF 7'500.00 an dieses Defizit von der Gemeinde übernommen wird.
5350.3632.02	Beiträge Seniorinnen- und Seniorenrat	15'000	10'000	5'000	11.12.2023	Aufstockung jährlichen finanziellen Beitrag.
5450.3636.02	Beiträge an private Organisationen ohne Erwerbszweck (Vereinsbeiträge)	68'083	6'000	62'083	05.02.2024	A fonds perdu Beitrag an Kitas Murifeld von CHF 30'000.
5450.3636.03	Beiträge Ferienbetreuung	35'581	25'000	13'581	31.03.2025	Übernahme diverse Lohnausgleich im Zusammenhang mit der Privatisierung der Kitas.
5451.3510.01	Einmalige Einlage in die Spezialfinanzierung zum Ausgleich des Vorschusses	490'839	0	490'839	31.03.2025	Neuer Vertrag mit profawo inkl. Aufstellung und Begründung der anfallenden Kosten - höhere Anzahl Kinder und Betreuungskosten.
5720.3637.01	Unterstützungsbeiträge	7848'833	7'600'000	248'833	31.03.2025	Die Kindertagesstätten sind gemäss GGR-Entscheid vom 25. Oktober 2022 bzw. 23. Mai 2023 per 1. Januar 2024 privatisiert worden. Gemäss Besprechung mit der Revisionsstelle durfte die Auflösung nicht mehr in das Rechnungsjahr 2023 gebucht werden (gebundene Ausgabe).
5730.3144.01	Baulicher Unterhalt	45'256	36'500	8'756	31.03.2025	Höhere Unterstützungsbeiträge, jeweils bei Budgetierung nicht abschätzbar.
5790.3158.01	Unterhalt materielle Anlagen (Software)	53'326	22'500	30'826	31.03.2025	Mehrkosten aus Massnahmen E-Kontrolle und Ersatz Backofen.
5799.3611.01	Lastenausgleichsbeiträge an Kanton	7'240'217	6'600'000	640'217	31.03.2025	Höhere Anteile an den Lastenausgleich (gebundene Ausgabe).
5920.3636.01	Beiträge an private Organisationen ohne Erwerbszweck (Vereinsbeiträge)	15'000	10'000	5'000	02.09.2024	Wartung KLIBnet 2025.
						Höhere Anteile an den Lastenausgleich (gebundene Ausgabe).
						Spende von CHF 5'000 an Brienzer Rothorn Bahn infolge Unwetterschäden.

Konto	Bezeichnung	Rechnung	Budget	Überschreitung	Beschluss	Begründungen
6	Verkehr	3'009'488	2'572'000	437'488		
6150.3099.02	Rückstellung Ferien- und Überzeitguthaben	81'772	0	81'772	31.03.2025	Zum Teil konnten die Ferien- und Überzeitguthaben nicht bezogen werden.
6150.3101.01	Strassensignalisationen	58'005	27'000	31'005	02.04.2024	Diverse Ausgaben wie die Signalisation Tempo 30 Mettleneggässli/Dunatstrasse, Massnahmen Velofahrverbot Aareweg.
6150.3101.03	Material für Eisbekämpfung	44'482	25'200	19'282	31.03.2025	Ersatz Streuguthalterung inkl. Grundplatten an allen drei Streuer und Funktionskontrolle + Einstellen des Streubilds.
6150.3120.03	Strom öffentliche Beleuchtung	152'622	104'000	48'622	31.03.2025	Höhere Strompreise und Anteile aus Strom Jahr 2023.
6150.3132.01	Honorare externe Berater, Gutachter, Fachexperten	30'902	25'000	5'902	02.09.2024 16.09.2024	Planung und Realisierung Begegnungszone Holzackerweg. Teilnahme an Online-Befragung zur Mobilität in Schweizer Städten.
6150.3141.02	Unterhalt und Reinigung Strassenentwässerungsanlagen	54'751	48'000	6'751	31.03.2025	Div. Rechnungen über falsches Konto gebucht, daher Überschreitung.
6150.3144.01	Baulicher Unterhalt Werkhof	85'677	28'300	57'377	04.03.2024 31.03.2025	Kostenbeitrag an Grundausbau für den Schulungsraum AMG von CHF 40'000. Instandsetzungen von Oberflächen.
6150.3151.01	Unterhalt Apparate, Geräte, Fahrzeuge	17'005	10'000	7'005	31.03.2025	Mehrkosten durch Reparaturen von Unfallschäden an Fahrzeugen.
6150.3300.11	Planmässige Abschreibungen Strassen / Verkehrswege VV	259'036	220'000	39'036	31.03.2025	Höhere Abschreibungen als bei der Budgetierung berechnet.
6150.3300.61	Planmässige Abschreibungen Mobilien VV	184'889	120'000	64'889	31.03.2025	Höhere Abschreibungen als bei der Budgetierung berechnet.
6220.3910.01	Interne Verrechnung von Dienstleistungen	13'313	6'000	7'313	31.03.2025	Mehrleistungen durch Werkhof.
6291.3631.01	Lastenausgleichsbeiträge an Kanton	1'890'217	1'830'000	60'217	31.03.2025	Höhere Anteile an den Lastenausgleich (gebundene Ausgabe).
6310.3010.01	Löhne	136'818	128'500	8'318	11.12.2023	Individuelle Lohnentwicklung.
7	Umweltschutz und Raumordnung	2'225'688	1'220'900	1'004'788		
7301.3130.01	Abfuhrkosten	1'210'895	1'145'000	65'895	31.03.2025	Höhere Kosten für Kehrichtabfuhr.
7301.3130.06	Leerung Abfallbehälter öffentlicher Grund	84'909	0	84'909	31.03.2025	Rückwirkend per 01.01.2024 wurden die Kosten der Leerungen der öffentlichen Abfalleimer auf neuem separatem Konto verbucht, daher auf diesem Konto fehlendes Budget.
7710.3099.01	Rückstellung Ferien- und Überzeitguthaben	10'224	0	10'224	31.03.2025	Zum Teil konnten die Ferien- und Überzeitguthaben nicht bezogen werden.
7710.3300.31	Planmässige Abschreibungen übrige Tiefbauten VV	23'255	5'000	18'255	31.03.2025	Höhere Abschreibungen als bei der Budgetierung berechnet.
7710.3300.61	Planmässige Abschreibungen Mobilien VV	14'493	5'900	8'593	31.03.2025	Höhere Abschreibungen als bei der Budgetierung berechnet.
7900.3132.01	Honorare externe Berater, Gutachter, Fachexperten	107'165	50'000	57'165	11.12.2023 08.07.2024	Umstellung des digitalen Zonenplanes + der beiden Baulinienpläne von CAD ins GIS. Machbarkeitsstudie zur Umrüstung der Beleuchtungsanlagen Sportanlage Füllerich auf LED.
7900.3133.01	Betrieb Web GIS-Server	25'265	15'000	10'265	31.03.2025	Mehrkosten für den Betrieb des GIS.
7901.3510.01	Einlage in Spezialfinanzierung Mehrwertabschöpfung	674'534	0	674'534	31.03.2025	Nachbuchung aus Jahr 2023 (gebundene Ausgabe).
7901.3701.01	Mehrwertabschöpfung Kantonsanteil	74'948	0	74'948	31.03.2025	Nachbuchung aus Jahr 2023 (gebundene Ausgabe).
8	Volkswirtschaft	24'963	4'500	20'463		
8200.3910.01	Interne Verrechnung von Dienstleistungen	24'963	4'500	20'463	31.03.2025	Mehrleistungen durch Werkhofpersonal.
9	Finanzen und Steuern	19'172'143	16'744'100	2'428'043		
9100.3180.01	Wertberichtigung gefährdete Steuerguthaben	33'000	0	33'000	31.03.2025	Pauschale Wertberichtigung von 5% auf Steuerguthaben.
9101.3180.01	Wertberichtigung gefährdete Sondersteuern	6'000	0	6'000	31.03.2025	Pauschale Wertberichtigung von 5% auf Sondersteuern.
9102.3180.01	Wertberichtigung gefährdete Liegenschaftssteuern	10'000	0	10'000	31.03.2025	Pauschale Wertberichtigung von 5% auf Liegenschaftssteuern.
9300.3621.61	Lastenausgleich neue Aufgabenteilung	2'366'433	2'360'000	6'433	31.03.2025	Höherer Anteil an den Lastenausgleich (gebundene Ausgabe).
9300.3622.71	Disparitätenabbau	14'433'420	14'000'000	433'420	31.03.2025	Höhere Steuerkraft von EinwohnerInnen Muri führen zu höheren Leistungen in den Kantonalen Finanzausgleich (gebundene Ausgaben).
9630.3430.01	Unterhalt Liegenschaften	632'752	143'500	489'252	05.02.2024 05.02.2024 04.03.2024 04.03.2024 31.03.2025	Totalsanierung der 3-Zimmerwohnung im 2. OG an der Wiesenstrasse 35a. Totalsanierung der 4-Zimmerwohnung im EG an der Nussbaumallee 2e. Baumfällung und Nachpflanzung Bodenacker 2. Baumfällung und Nachpflanzung KITA Meisenweg. Weitere Mehrkosten für: Totalsanierung 3-Zimmerwohnung an der Alpenstrasse 51 (NK im Jahr 2023), Reparatur Storen und Dach Veloständer an der Mattenstrasse 2 sowie Reparatur Heizung, Garagentor und Wartung Türen am Turbenweg 10.
9630.3439.06	Sachversicherungsprämien	34'302	24'000	10'302	31.03.2025	GVB konnte für das Jahr 2024 keine Überschussbeteiligung den Kunden weitergeben, daher sind die Prämienkosten höher ausgefallen als im Vorjahre.
9630.3439.08	Unterhalt Pflanz- und Kulturland	8'305	1'300	7'005	31.03.2025	Anschaffung von Gartenplatten.
9630.3439.09	Honorare externe Berater, Gutachter, Fachexperten	6'164	0	6'164	31.03.2025	Fehlende Budgetierung.
9630.3910.01	Interne Verrechnung von Dienstleistungen	41'900	9'300	32'600	31.03.2025	Mehrleistungen durch Werkhofpersonal für Liegenschaften im FV und Kindertagesstätten.
9630.3940.01	Interne Verrechnung von Zinsen	210'000	200'000	10'000	31.03.2025	Höhere Zinskosten.
9690.3130.01	Post- und Bankspesen	12'384	6'000	6'384	31.03.2025	Bruttoverbuchung sämtlicher Parkticketeinnahmen ab 01.01.2024, somit nun Mehrkosten unter diesem Konto.
9900.3894.01	Einlagen in finanzpolitische Reserven	1'377'482	0	1'377'482	31.03.2025	Vorgeschriebene Einlage in die finanzpolitische Reserve (gebundene Ausgabe).
Total der Nachkredite > CHF 5'000 in der Kompetenz des Gemeinderates				7'631'506		

Durch den Grossen Gemeinderat Muri sind keine Nachkredite zu genehmigen.

Konto	Bilanz Bilanzgliederung	Bestand per 01.01.2024	Veränderungen		Bestand per 31.12.2024
			Zuwachs	Abgang	
1	Aktiven	156'605'151.55	321'525'228.49	313'816'298.07	164'314'081.97
10	Finanzvermögen	106'399'951.10	303'742'382.81	307'416'047.86	102'726'286.05
100	Flüssige Mittel und kurzfristige Geldanlagen	11'023'750.59	84'375'812.80	86'969'150.89	8'430'412.50
1000	Kasse	32'420.15	186'950.25	183'890.20	35'480.20
10000	Kasse	32'420.15	186'950.25	183'890.20	35'480.20
10000.01	Kasse Finanzverwaltung	15'120.15	181'750.25	178'690.20	18'180.20
10000.02	Kassenvorschüsse	17'300.00	5'200.00	5'200.00	17'300.00
1001	Post	10'324'282.60	83'418'768.58	85'474'623.68	8'268'427.50
10010	Post Geschäftskonten	10'324'282.60	83'418'768.58	85'474'623.68	8'268'427.50
10010.01	Postfinance 30-1326-5	10'199'986.26	78'618'768.58	80'732'416.84	8'086'338.00
10010.02	Postfinance 30-7230-4 (Soziale Dienste)	124'296.34	4'800'000.00	4'742'206.84	182'089.50
1002	Banken	661'261.54	530'877.30	1'069'453.24	122'685.60
10020	Bankkonten	661'261.54	530'877.30	1'069'453.24	122'685.60
10020.01	BEKB Kto Krt 664.361.3.21	614'347.82	530'857.30	1'022'519.52	122'685.60
10020.02	Credit Suisse Kto Krt 518 388-01	46'913.72		46'913.72	0.00
10020.04	UBS Kto Spezialverzinsung 441.790.01E	0.00	20.00	20.00	0.00
1004	Debit- und Kreditkarten	5'786.30	239'216.67	241'183.77	3'819.20
10040	Debit- und Kreditkarten	5'786.30	239'216.67	241'183.77	3'819.20
10040.01	EC- und Kreditkartentransaktionen Finanzverwaltung & Einwohnerdienste	5'786.30	226'002.67	229'194.97	2'594.00
10040.02	EC- und Kreditkartentransaktionen Einwohnerdienste	0.00	13'214.00	11'988.80	1'225.20
101	Forderungen	22'988'351.06	218'838'733.91	218'473'355.82	23'353'729.15
1010	Forderungen aus Lieferungen und Leistungen gegenüber Dritten	2'326'848.55	7'518'811.44	7'598'506.23	2'247'153.76
10100	Forderungen aus Lieferungen und Leistungen gegenüber Dritten	2'081'409.05	6'456'324.74	6'459'100.83	2'078'632.96
10100.01	Debitoren Sammelkonto	1'052'883.45	5'164'065.40	5'393'693.20	823'255.65
10100.02	Forderungen manuell	1'056'201.40	1'252'905.59	1'065'407.63	1'243'699.36
10100.03	Debitoren Soziale Dienste	25'324.20	27'353.75		52'677.95
10100.99	Wertberichtigungen Debitoren	-53'000.00	12'000.00		-41'000.00
10103	Forderungen aus Lieferungen und Leistungen gegenüber Dritten Abfall	245'439.50	1'062'486.70	1'139'405.40	168'520.80
10103.01	Debitoren Abfall	258'439.50	1'058'486.70	1'139'405.40	177'520.80
10103.99	Wertberichtigungen Debitoren Abfall	-13'000.00	4'000.00		-9'000.00
1011	Kontokorrente mit Dritten	1'278'257.52	1'859'443.94	2'465'895.95	671'805.51
10110	Kontokorrente mit Dritten	1'278'257.52	1'859'443.94	2'465'895.95	671'805.51
10110.01	Kinder-/Ausbildungszulagen	-580.00	163'747.70	161'137.70	2'030.00
10110.02	Externe Liegenschaftsverwaltung	560'928.73	652'129.75	715'335.80	497'722.68
10110.03	Schule, Vorleistungen	5'126.10	18'296.35	21'422.45	2'000.00
10110.04	Kontokorrent Gemeindebetriebe Muri (gbm)	712'782.69	1'007'967.44	1'568'000.00	152'750.13
10110.05	Machbarkeitsstudie Ausdolung Stampflochbach	0.00	17'302.70		17'302.70
1012	Steuerforderungen	12'612'254.20	194'653'598.45	194'216'502.25	13'049'350.40
10120	Forderungen allgemeine Gemeindesteuern	12'612'254.20	194'653'598.45	194'216'502.25	13'049'350.40
10120.01	Steuerguthaben Nesko	12'758'408.78	98'025'124.68	97'048'183.06	13'735'350.40
10120.11	Girokonto Kanton	491'845.42	96'627'473.77	97'119'319.19	0.00
10120.99	Wertberichtigungen auf Forderungen allg. Gemeindesteuern	-638'000.00	1'000.00	49'000.00	-686'000.00

Konto	Bilanz Bilanzgliederung	Bestand per 01.01.2024	Veränderungen		Bestand per 31.12.2024
			Zuwachs	Abgang	
1013	Anzahlungen an Dritte	137'630.96	110'543.22	160'726.14	87'448.04
10130	Anzahlungen an Dritte	137'630.96	110'543.22	160'726.14	87'448.04
10130.01	Vorauszahlungen an Dritte	137'630.96	110'543.22	160'726.14	87'448.04

Konto	Bilanz Bilanzgliederung	Bestand per 01.01.2024	Veränderungen		Bestand per 31.12.2024
			Zuwachs	Abgang	
1014	Transferforderungen	6'633'067.98	7'953'456.07	7'288'764.17	7'297'759.88
10140	Transferforderungen	6'633'067.98	7'953'456.07	7'288'764.17	7'297'759.88
10140.01	Lastenausgleich Sozialhilfe	6'633'067.98	7'953'456.07	7'288'764.17	7'297'759.88
1015	Interne Kontokorrente	0.00	6'556'860.08	6'556'860.08	0.00
10150	Interne Kontokorrente	0.00	6'556'860.08	6'556'860.08	0.00
10150.01	Zahlungseingänge VESR	0.00	6'531'798.68	6'531'798.68	0.00
10150.02	Durchlaufkonto Geldablieferung ab Kasse	0.00	25'061.40	25'061.40	0.00
1019	Übrige Forderungen	291.85	186'020.71	186'101.00	211.56
10190	Übrige Forderungen	203.90	211.56	203.90	211.56
10190.01	Verrechnungssteuer-Guthaben	203.90	211.56	203.90	211.56
10192	MWSt-Vorsteuerguthaben	87.95	185'809.15	185'897.10	0.00
10192.01	MWSt Vorsteuern Friedhof und Bestattung (ER)	87.95	6'823.15	6'911.10	0.00
10192.02	MWSt Vorsteuern Tageskarten	0.00	9'303.90	9'303.90	0.00
10192.03	MWSt Vorsteuern Friedhof und Bestattung (IR)	0.00	4'874.65	4'874.65	0.00
10192.31	MWSt Vorsteuern Abfall (ER)	0.00	164'807.45	164'807.45	0.00
102	Kurzfristige Finanzanlagen	51'890.45	178.95	52'069.40	0.00
1022	Verzinsliche Anlagen	51'890.45	178.95	52'069.40	0.00
10220	Kurzfristige verzinsliche Anlagen	51'890.45	178.95	52'069.40	0.00
10220.01	Raiffeisen Anlagekto 68896.12	51'890.45	178.95	52'069.40	0.00
104	Aktive Rechnungsabgrenzungen	6'652'316.40	289'356.40	1'120'696.40	5'820'976.40
1041	Sach- und übriger Betriebsaufwand	318'896.40	0.00	318'896.40	0.00
10410	Sach- und übriger Betriebsaufwand	318'896.40	0.00	318'896.40	0.00
10410.01	Aktive Rechnungsabgrenzungen Sach- und übriger Betriebsaufwand	318'896.40		318'896.40	0.00
1042	Steuern	5'531'620.00	282'840.00	0.00	5'814'460.00
10420	Steuern	5'531'620.00	282'840.00	0.00	5'814'460.00
10420.01	Aktive Rechnungsabgrenzungen Steuern, Steuerteilungen	5'531'620.00	282'840.00		5'814'460.00
1044	Finanzaufwand / Finanzertrag	0.00	6'516.40	0.00	6'516.40
10440	Finanzaufwand / Finanzertrag	0.00	6'516.40	0.00	6'516.40
10440.01	Aktive Rechnungsabgrenzungen Finanzaufwand / Finanzertrag	0.00	6'516.40		6'516.40
1045	Übriger betrieblicher Ertrag	801'800.00	0.00	801'800.00	0.00
10450	Übriger betrieblicher Ertrag	801'800.00	0.00	801'800.00	0.00
10450.01	Aktive Rechnungsabgrenzungen übriger betrieblicher Ertrag	801'800.00		801'800.00	0.00
106	Vorräte und angefangene Arbeiten	550'775.35	0.00	550'775.35	0.00
1063	Angefangene Arbeiten	550'775.35	0.00	550'775.35	0.00
10630	Allgemeiner Haushalt	550'775.35	0.00	550'775.35	0.00
10630.01	Erneuerung ZSA Moos	550'775.35		550'775.35	0.00
107	Finanzanlagen	2'850'000.00	0.00	250'000.00	2'600'000.00
1071	Verzinsliche Anlagen	2'850'000.00	0.00	250'000.00	2'600'000.00
10710	Verzinsliche Anlagen	2'850'000.00	0.00	250'000.00	2'600'000.00
10710.01	Alterszentrum Alenia, Darlehen	2'850'000.00		250'000.00	2'600'000.00

Konto	Bilanz Bilanzgliederung	Bestand per 01.01.2024	Veränderungen		Bestand per 31.12.2024
			Zuwachs	Abgang	
108	Sachanlagen Finanzvermögen	62'282'867.25	238'300.75	0.00	62'521'168.00
1080	Grundstücke Finanzvermögen	33'953'803.00	0.00	0.00	33'953'803.00
10800	Grundstücke Finanzvermögen	33'953'803.00	0.00	0.00	33'953'803.00
10800.01	Grundstücke Finanzvermögen	33'953'803.00			33'953'803.00
1084	Gebäude Finanzvermögen	28'329'064.25	238'300.75	0.00	28'567'365.00
10840	Gebäude Finanzvermögen	28'329'064.25	238'300.75	0.00	28'567'365.00
10840.01	Liegenschaften Finanzvermögen	28'329'064.25	238'300.75		28'567'365.00
14	Verwaltungsvermögen	50'205'200.45	17'782'845.68	6'400'250.21	61'587'795.92
140	Sachanlagen Verwaltungsvermögen	42'690'926.98	16'678'070.57	5'675'634.85	53'693'362.70
1401	Strassen / Verkehrswege	6'396'440.58	1'694'014.50	259'036.20	7'831'418.88
14010	Allgemeiner Haushalt	6'396'440.58	1'694'014.50	259'036.20	7'831'418.88
14010.01	Strassen, Verkehrswege	8'031'224.68	1'694'014.50		9'725'239.18
14010.99	Wertberichtigungen Strassen, Verkehrswege	-1'634'784.10		259'036.20	-1'893'820.30
1402	Wasserbau	736'754.78	0.00	52'625.40	684'129.38
14020	Allgemeiner Haushalt	736'754.78	0.00	52'625.40	684'129.38
14020.01	Wasserbau	1'029'015.58			1'029'015.58
14020.99	Wertberichtigungen Wasserbau	-292'260.80		52'625.40	-344'886.20
1403	Übrige Tiefbauten	2'673'478.25	485'062.85	144'827.70	3'013'713.40
14030	Allgemeiner Haushalt	2'673'478.25	485'062.85	144'827.70	3'013'713.40
14030.01	Übrige Tiefbauten	3'406'539.90	485'062.85		3'891'602.75
14030.99	Wertberichtigungen übrige Tiefbauten	-733'061.65		144'827.70	-877'889.35
1404	Hochbauten	9'729'802.74	290'921.90	457'805.45	9'562'919.19
14040	Allgemeiner Haushalt	9'729'802.74	290'921.90	457'805.45	9'562'919.19
14040.01	Hochbauten	11'523'231.89	290'921.90		11'814'153.79
14040.99	Wertberichtigungen Hochbauten	-1'793'429.15		457'805.45	-2'251'234.60
1406	Mobilien Verwaltungsvermögen	1'273'046.60	325'433.49	278'642.85	1'319'837.24
14060	Allgemeiner Haushalt	1'273'046.60	325'433.49	278'642.85	1'319'837.24
14060.01	Mobilien Verwaltungsvermögen	2'234'986.85	325'433.49		2'560'420.34
14060.99	Wertberichtigungen Mobilien Verwaltungsvermögen	-961'940.25		278'642.85	-1'240'583.10
1407	Anlagen im Bau Verwaltungsvermögen	13'237'457.29	13'882'637.83	2'321'710.55	24'798'384.57
14070	Allgemeiner Haushalt	13'237'457.29	13'882'637.83	2'321'710.55	24'798'384.57
14070.01	Anlagen im Bau Verwaltungsvermögen	13'237'457.29	13'882'637.83		24'798'384.57
1409	Übrige Sachanlagen	8'643'946.74	0.00	2'160'986.70	6'482'960.04
14099	Sammelkonto bestehendes Verwaltungsvermögen beim Übergang auf HRM2	8'643'946.74	0.00	2'160'986.70	6'482'960.04
14099.01	Sammelkonto bestehendes VV beim Übergang auf HRM2	25'931'840.64			25'931'840.64
14099.99	Wertberichtigungen Sammelkonto bestehendes VV beim Übergang auf HRM2	-17'287'893.90		2'160'986.70	-19'448'880.60

Konto	Bilanz Bilanzgliederung	Bestand per 01.01.2024	Veränderungen		Bestand per 31.12.2024
			Zuwachs	Abgang	
142	Immaterielle Anlagen	2'673'276.02	841'775.11	612'555.06	2'902'496.07
1420	Informatik	379'922.45	236'922.86	219'540.95	397'304.36
14200	Allgemeiner Haushalt	379'922.45	236'922.86	219'540.95	397'304.36
14200.01	Hard- und Software	1'890'996.80	236'922.86		2'127'919.66
14200.99	Wertberichtigungen Hard- und Software	-1'511'074.35		219'540.95	-1'730'615.30
1427	Immat. Anlagen in Realisierung	1'855'003.00	552'875.15	304'877.86	2'103'000.29
14270	Allgemeiner Haushalt	1'855'003.00	552'875.15	304'877.86	2'103'000.29
14270.01	Immaterielle Anlagen in Realisierung	1'855'003.00	552'875.15	304'877.86	2'103'000.29
1429	Übrige immaterielle Anlagen	438'350.57	51'977.10	88'136.25	402'191.42
14290	Allgemeiner Haushalt	438'350.57	51'977.10	88'136.25	402'191.42
14290.01	Übrige immaterielle Anlagen	2'101'988.52	51'977.10		2'153'965.62
14290.99	Wertberichtigungen übrige immaterielle Anlagen	-1'663'637.95		88'136.25	-1'751'774.20
144	Darlehen	23'300.00	200'000.00	102'000.00	121'300.00
1446	Darlehen an private Organisationen ohne Erwerbszweck	23'300.00	200'000.00	102'000.00	121'300.00
14460	Allgemeiner Haushalt	23'300.00	200'000.00	102'000.00	121'300.00
14460.01	Verein Pfadiheim, zinsloses Darlehen	14'000.00	100'000.00	102'000.00	12'000.00
14460.02	Wohnbaugenossenschaft pro Familia, Schuldschein	9'300.00			9'300.00
14460.03	Genossenschaft Bärtschihus	0.00	100'000.00		100'000.00
145	Beteiligungen, Grundkapitalien	4'753'771.95	0.00	0.00	4'753'771.95
1454	Beteiligungen an öffentlichen Unternehmungen	3'969'206.95	0.00	0.00	3'969'206.95
14540	Allgemeiner Haushalt	3'969'206.95	0.00	0.00	3'969'206.95
14540.01	Alenia, Dotationskapital	3'969'201.95			3'969'201.95
14540.09	Diverse Beteiligungen	5.00			5.00
1455	Beteiligungen an privaten Unternehmungen	784'564.00	0.00	0.00	784'564.00
14550	Allgemeiner Haushalt	784'564.00	0.00	0.00	784'564.00
14550.01	Messepark Bern AG, Aktien	765'000.00			765'000.00
14550.02	Fährbeizli AG, Aktien	18'000.00			18'000.00
14550.03	Flughafen Bern AG, Aktien	1'564.00			1'564.00
1456	Beteiligungen an private Organisationen ohne Erwerbszweck	1.00	0.00	0.00	1.00
14560	Allgemeiner Haushalt	1.00	0.00	0.00	1.00
14560.01	BSV Bern Muri AG, Aktien	1.00			1.00
146	Investitionsbeiträge	63'925.50	63'000.00	10'060.30	116'865.20
1464	Investitionsbeiträge an öffentliche Unternehmungen	63'925.50	63'000.00	10'060.30	116'865.20
14640	Allgemeiner Haushalt	63'925.50	63'000.00	10'060.30	116'865.20
14640.01	Investitionsbeiträge an öffentliche Unternehmungen	94'007.70	63'000.00		157'007.70
14640.99	Wertberichtigungen Investitionsbeiträge an öffentliche Unternehmungen	-30'082.20		10'060.30	-40'142.50

Konto	Bilanz Bilanzgliederung	Bestand per 01.01.2024	Veränderungen		Bestand per 31.12.2024
			Zuwachs	Abgang	
2	Passiven	156'605'151.55	169'975'289.55	162'266'359.13	164'314'081.97
20	Fremdkapital	68'014'494.40	160'982'751.41	155'696'816.42	73'300'429.39
200	Laufende Verbindlichkeiten	5'241'351.11	153'247'530.91	152'787'663.32	5'701'218.70
2000	Laufende Verbindlichkeiten aus Lieferungen und Leistungen von Dritten	5'062'549.66	141'254'567.24	140'845'714.99	5'471'401.91
20000	Kreditoren	5'061'251.81	137'371'873.89	136'956'951.29	5'476'174.41
20000.01	Kreditoren Sammelkonto	4'699'044.41	68'751'642.59	68'273'749.34	5'176'937.66
20000.02	Kreditoren Durchlaufkonto	0.00	68'281'112.59	68'280'972.59	140.00
20000.03	Kreditoren manuell	371'873.35	299'096.75	371'873.35	299'096.75
20000.04	Abklärungskonto	-299.90	30'397.91	30'098.01	0.00
20000.05	Verkauf Vorland Elfenaustrasse	-9'366.05	9'366.05		0.00
20000.06	Ersatzbeitragsfonds	0.00	258.00	258.00	0.00
20001	Kreditoren Sozial- und Personalversicherung	1'297.85	3'882'693.35	3'888'763.70	-4'772.50
20001.01	Sozialversicherungsbeiträge	1'371.65	1'629'180.35	1'630'552.00	0.00
20001.02	Personalversicherungsbeiträge	0.00	1'737'035.80	1'737'035.80	0.00
20001.03	Suva-Versicherungsbeiträge	0.00	89'093.60	89'093.60	0.00
20001.04	Versicherungsbeiträge UVG	0.00	104'117.45	104'117.45	0.00
20001.05	Versicherungsbeiträge UVG-Zusatz	0.00	15'372.40	15'372.40	0.00
20001.06	Arbeitgeberbeiträge FAK	-73.80	190'912.95	190'839.15	0.00
20001.07	Versicherungsbeiträge KTG	0.00	116'980.80	121'753.30	-4'772.50
2001	Kontokorrente mit Dritten	18'486.00	40'950.90	38'889.40	20'547.50
20010	Kontokorrente mit Kanton	18'486.00	40'950.90	38'889.40	20'547.50
20010.01	Kontokorrent Quellensteuern	-2'789.00	3'575.90	3'239.40	-2'452.50
20010.02	Kontokorrent Einbürgerungsgebühren	21'275.00	37'375.00	35'650.00	23'000.00
2002	Steuern	0.00	199'326.37	199'326.19	0.18
20022	Steuerschulden MWST	0.00	199'326.37	199'326.19	0.18
20022.01	MWSt Umsatzsteuern Friedhof und Bestattung (ER)	0.00	16'717.60	16'717.60	0.00
20022.02	MWSt Umsatzsteuern Tageskarten	0.00	9'671.05	9'671.05	0.00
20022.03	MWSt Abrechnungskonto Aarebad	0.00	9'151.15	9'151.15	0.00
20022.31	MWSt Umsatzsteuern Abfall (ER)	0.00	163'786.57	163'786.39	0.18
2003	Erhaltene Anzahlungen von Dritten	63'745.80	7'200.00	0.00	70'945.80
20030	Erhaltene Anzahlungen von Dritten	63'745.80	7'200.00	0.00	70'945.80
20030.02	Gümligenfeld, Haupterschliessung, Ver- und Entsorgung	63'745.80			63'745.80
20030.05	Nebenkosten Kitas Murifeld - Meisenweg 12 und Steinhübeliweg 13	0.00	7'200.00		7'200.00
2004	Transfer-Verbindlichkeiten	0.00	74'948.25	0.00	74'948.25
20040	Transfer-Verbindlichkeiten	0.00	74'948.25	0.00	74'948.25
20040.01	Anteil Kanton Mehrwertabschöpfung	0.00	74'948.25		74'948.25
2005	Interne Kontokorrente	84'569.65	11'669'388.15	11'702'032.74	51'925.06
20051	Interne Kontokorrente	84'569.65	215'380.65	248'025.24	51'925.06
20051.01	Kontokorrent Soziale Dienste	0.00	108'789.75	108'789.75	0.00
20051.02	Durchlaufkonto Fakturierung	0.00	22'746.10	22'746.10	0.00
20051.03	Kaffeeautomat	1'896.55	11'795.35	11'468.29	2'223.61
20051.04	Mobilitätsmanagement	80'993.10	31'511.45	62'803.10	49'701.45
20051.06	Reka-Cards	1'680.00	40'538.00	42'218.00	0.00
20053	Abrechnungskonto Löhne	0.00	11'454'007.50	11'454'007.50	0.00
20053.01	Durchlaufkonto Besoldungen	0.00	11'454'007.50	11'454'007.50	0.00
2006	Depotgelder und Kautionen	12'000.00	1'150.00	1'700.00	11'450.00
20060	Depotgelder und Kautionen	12'000.00	1'150.00	1'700.00	11'450.00
20060.01	Schlüsseldepots Tennisplatz Füllerich	12'000.00	1'150.00	1'700.00	11'450.00

Konto	Bilanz Bilanzgliederung	Bestand per 01.01.2024	Veränderungen		Bestand per 31.12.2024
			Zuwachs	Abgang	
201	Kurzfristige Finanzverbindlichkeiten	500'000.00	5'000'000.00	0.00	5'500'000.00
2010	Verbindlichkeiten gegenüber Finanzintermediären	0.00	5'000'000.00	0.00	5'000'000.00
20101	Kurzfristige Verbindlichkeiten gegenüber Post	0.00	5'000'000.00	0.00	5'000'000.00
20101.01	PostFinance kurzfristig	0.00	5'000'000.00		5'000'000.00
2019	Übrige kurzfristige Finanzverbindlichkeiten gegenüber Dritten	500'000.00	0.00	0.00	500'000.00
20190	Übrige kurzfristige Finanzverbindlichkeiten gegenüber Dritten	500'000.00	0.00	0.00	500'000.00
20190.01	Anlagen von Stiftungen	500'000.00			500'000.00
204	Passive Rechnungsabgrenzung	317'275.00	285'700.80	317'275.00	285'700.80
2041	Sach- und übriger Betriebsaufwand	209'000.00	51'682.95	209'000.00	51'682.95
20410	Sach- und übriger Betriebsaufwand	209'000.00	51'682.95	209'000.00	51'682.95
20410.01	Passive Rechnungsabgrenzungen Sach- und übriger Betriebsaufwand	209'000.00	51'682.95	209'000.00	51'682.95
2043	Transfers der Erfolgsrechnung	40'000.00	145'000.00	40'000.00	145'000.00
20430	Transfers der Erfolgsrechnung	40'000.00	145'000.00	40'000.00	145'000.00
20430.01	Passive Rechnungsabgrenzungen Transfers der Erfolgsrechnung	40'000.00	145'000.00	40'000.00	145'000.00
2044	Finanzaufwand / Finanzertrag	68'275.00	88'997.85	68'275.00	88'997.85
20440	Finanzaufwand / Finanzertrag	68'275.00	88'997.85	68'275.00	88'997.85
20440.01	Passive Rechnungsabgrenzungen Finanzaufwand / Finanzertrag	68'275.00	88'997.85	68'275.00	88'997.85
2045	Übriger betrieblicher Ertrag	0.00	20.00	0.00	20.00
20450	Übriger betrieblicher Ertrag	0.00	20.00	0.00	20.00
20450.01	Passive Rechnungsabgrenzungen übriger betrieblicher Ertrag	0.00	20.00		20.00
205	Kurzfristige Rückstellungen	2'992'583.10	1'979'671.60	2'197'000.00	2'775'254.70
2050	Kurzfristige Rückstellungen aus Mehrleistungen des Personals	526'483.10	35'671.60	0.00	562'154.70
20500	Kurzfristige Rückstellungen aus Mehrleistungen des Personals	526'483.10	35'671.60	0.00	562'154.70
20500.01	Ferien- und Überzeitguthaben	526'483.10	35'671.60		562'154.70

Konto	Bilanz Bilanzgliederung	Bestand per 01.01.2024	Veränderungen		Bestand per 31.12.2024
			Zuwachs	Abgang	
2056	Kurzfristige Rückstellungen für Vorsorgeverpflichtungen	577'500.00	0.00	500'000.00	77'500.00
20560	Kurzfristige Rückstellungen für Vorsorgeverpflichtung	577'500.00	0.00	500'000.00	77'500.00
20560.02	Kurzfristige Rückstellungen mutmassliche Nachschüsse neue Vorsorgelösung	577'500.00		500'000.00	77'500.00
2059	Übrige kurzfristige Rückstellungen	1'888'600.00	1'944'000.00	1'697'000.00	2'135'600.00
20591	Kurzfristige Rückstellungen für Steuerveranlagungen	1'888'600.00	1'944'000.00	1'697'000.00	2'135'600.00
20591.01	Kurzfristige Rückstellungen für Steuerveranlagungen	1'888'600.00	1'944'000.00	1'697'000.00	2'135'600.00
206	Langfristige Finanzverbindlichkeiten	44'000'000.00	0.00	0.00	44'000'000.00
2064	Darlehen, Schuldscheine	44'000'000.00	0.00	0.00	44'000'000.00
20640	Darlehen, Schuldscheine	44'000'000.00	0.00	0.00	44'000'000.00
20640.05	Suva Luzern 2015 - 2027	8'000'000.00			8'000'000.00
20640.07	Compenswiss 2020 - 2030	10'000'000.00			10'000'000.00
20640.08	PostFinance AG 2021 - 2031	11'000'000.00			11'000'000.00
20640.09	Stiftung Auffangeinrichtung 2022 - 2028	5'000'000.00			5'000'000.00
20640.10	PostFinance AG 2023 - 2027	10'000'000.00			10'000'000.00
208	Langfristige Rückstellungen	12'851'170.00	443'860.00	316'540.00	12'978'490.00
2089	Übrige langfristige Rückstellungen der Erfolgsrechnung	12'851'170.00	443'860.00	316'540.00	12'978'490.00
20890	Übrige langfristige Rückstellungen der Erfolgsrechnung	12'851'170.00	443'860.00	316'540.00	12'978'490.00
20890.01	Langfristige Rückstellungen für Steuerteilungen	12'851'170.00	443'860.00	316'540.00	12'978'490.00
209	Verbindlichkeiten gegenüber Spezialfinanzierungen und Fonds im Fremdkapital	2'112'115.19	25'988.10	78'338.10	2'059'765.19
2092	Verbindlichkeiten gegenüber Legaten und Stiftungen ohne eigene Rechtspersönlichkeit im Fremdkapital	2'112'115.19	25'988.10	78'338.10	2'059'765.19
20920	Verbindlichkeiten gegenüber Legaten und Stiftungen ohne eigene Rechtspersönlichkeit im Fremdkapital	2'112'115.19	25'988.10	78'338.10	2'059'765.19
20920.01	Legate des Grafen und der Gräfin von Pourtalès-von Steiger	49'634.35	382.20	382.20	49'634.35
20920.02	Personalfürsorgefonds	313'892.47	4'916.95	27'600.00	291'209.42
20920.03	Allgemeiner Fonds der Fürsorgeverwaltung	145'933.40	1'123.70		147'057.10
20920.04	Dr. Sigmund Haas-Legat	28'146.89	216.75		28'363.64
20920.05	Gonzenbach-Stiftung	31'414.65	241.90	241.90	31'414.65
20920.06	Fonds für das Alter	29'736.45	228.95		29'965.40
20920.07	Stipendienfonds	366'847.24	2'824.70	1'250.00	368'421.94
20920.08	Flickschulfonds	53'962.25	415.50	1'000.00	53'377.75
20920.10	Wehrdienst-Unfallkasse	245'955.99	1'893.85		247'849.84
20920.11	Fonds Alters- und Pflegeheim Muri-Gümligen	845'138.45	6'507.55	45'000.00	806'646.00
20920.12	HM Weihnachtsbescherungen Soziale Dienste	1'453.05	7'236.05	2'864.00	5'825.10
29	Eigenkapital	88'590'657.15	8'992'538.14	6'569'542.71	91'013'652.58
290	Verpflichtungen bzw. Vorschüsse gegenüber Spezialfinanzierungen	2'119'680.32	1'165'373.34	590'278.47	2'694'775.19

Konto	Bilanz Bilanzgliederung	Bestand per 01.01.2024	Veränderungen		Bestand per 31.12.2024
			Zuwachs	Abgang	
2900	Spezialfinanzierungen im Eigenkapital	2'119'680.32	1'165'373.34	590'278.47	2'694'775.19
29000	Spezialfinanzierungen allgemeiner Haushalt	1'173'801.07	1'165'373.34	522'898.91	1'816'275.50
29000.01	Spezialfinanzierung Feuerwehr (einseitige Spezialfinanzierung)	1'180'167.96		38'426.71	1'141'741.25
29000.02	Spezialfinanzierung Kindertagesstätten aus Jahr 2021	-490'839.09	490'839.09		0.00
29000.03	Spezialfinanzierung Förderprogramm Klima und Energie	484'472.20		484'472.20	0.00
29000.04	Spezialfinanzierung Mehrwertabschöpfung	0.00	674'534.25		674'534.25
29003	Spezialfinanzierung Abfall	945'879.25	0.00	67'379.56	878'499.69
29003.01	Spezialfinanzierung Abfall	945'879.25		67'379.56	878'499.69
293	Vorfinanzierungen	28'504'948.21	6'409'009.00	694'009.99	34'219'947.22
2930	Vorfinanzierungen	28'504'948.21	6'409'009.00	694'009.99	34'219'947.22
29300	Allgemeiner Haushalt	28'504'948.21	6'409'009.00	694'009.99	34'219'947.22
29300.01	Werterhalt Liegenschaften Finanzvermögen	1'056'625.21	200'000.00	589'000.00	667'625.21
29300.03	Vorfinanzierung von Schul- und Verwaltungsanlagen des Verwaltungsvermögens	27'448'323.00	5'244'580.50		32'692'903.50
29300.04	Vorfinanzierung Förderprogramm Klima und Energie	0.00	964'428.50	105'009.99	859'418.51
294	Reserven	12'442'647.56	1'377'482.05	0.00	13'820'129.61
2940	Finanzpolitische Reserve	12'442'647.56	1'377'482.05	0.00	13'820'129.61
29400	Zusätzliche Abschreibungen	12'442'647.56	1'377'482.05	0.00	13'820'129.61
29400.01	Finanzpolitische Reserve, zusätzliche Abschreibungen	12'442'647.56	1'377'482.05		13'820'129.61
296	Neubewertungsreserve Finanzvermögen	13'614'452.80	0.00	5'244'580.50	8'369'872.30
2960	Neubewertungsreserve Finanzvermögen	13'614'452.80	0.00	5'244'580.50	8'369'872.30
29600	Neubewertungsreserve Finanzvermögen	10'489'161.00	0.00	5'244'580.50	5'244'580.50
29600.01	Neubewertungsreserve Finanzvermögen	10'489'161.00		5'244'580.50	5'244'580.50
29601	Schwankungsreserve	3'125'291.80	0.00	0.00	3'125'291.80
29601.01	Schwankungsreserve Finanzvermögen	3'125'291.80			3'125'291.80
299	Bilanzüberschuss/-fehlbetrag	31'908'928.26	40'673.75	40'673.75	31'908'928.26
2990	Jahresergebnis	40'673.75	0.00	40'673.75	0.00
29900	Jahresergebnis	40'673.75	0.00	40'673.75	0.00
29900.01	Jahresergebnis	40'673.75		40'673.75	0.00
2999	Kumulierte Ergebnisse der Vorjahre	31'868'254.51	40'673.75	0.00	31'908'928.26
29990	Kumulierte Ergebnisse der Vorjahre	31'868'254.51	40'673.75	0.00	31'908'928.26
29990.01	Kumulierte Ergebnisse der Vorjahre	31'868'254.51	40'673.75		31'908'928.26

Konto	Erfolgsrechnung Funktionale Gliederung ER	Rechnung 2024		Budget 2024		Rechnung 2023	
		Aufwand	Ertrag	Aufwand	Ertrag	Aufwand	Ertrag
	Total	88'263'502.13	88'263'502.13	84'072'000.00	84'072'000.00	88'376'792.15	88'376'792.15
	Netto Ertrag	0.00					
0	Allgemeine Verwaltung	6'726'542.73	803'716.95	6'839'220.00	209'000.00	6'858'210.32	336'849.85
	Netto Aufwand		5'922'825.78		6'630'220.00		6'521'360.47
01	Legislative und Exekutive	808'157.38		895'300.00		825'512.11	
	Netto Aufwand		808'157.38		895'300.00		825'512.11
011	Legislative	191'250.96		224'400.00		156'785.31	
	Netto Aufwand		191'250.96		224'400.00		156'785.31
0110	Legislative	191'250.96		224'400.00		156'785.31	
0110.3000.01	Sitzungsgelder GGR	23'060.00		21'600.00		26'155.00	
0110.3000.02	Sitzungsgelder GPK	4'790.00		3'700.00		5'020.00	
0110.3000.03	Entsch., Sitzungsgelder	23'891.00		25'000.00		23'274.50	
0110.3050.01	Kommission Abstimmungen Wahlen						
	AG-Beiträge AHV, IV, EO, ALV,	907.80		700.00		595.15	
	Verwaltungskosten						
0110.3053.01	AG-Beiträge an	155.05		100.00		157.90	
	Unfallversicherungen						
0110.3054.01	AG-Beiträge an	215.55		200.00		138.90	
	Familienausgleichskasse						
0110.3055.01	AG-Beiträge an	166.40		100.00		161.55	
	Krankentaggeldversicherungen						
0110.3102.01	Stimm- und Wahlmaterial	45'122.47		70'000.00		16'514.20	
0110.3102.02	Drucksachen, Publikationen			2'000.00		8'356.75	
0110.3110.01	Anschaffungen	5'313.00		1'700.00		29.95	
0110.3130.01	Porti	26'962.64		30'400.00		27'092.91	
0110.3130.02	Dienstleistungen Dritter	12'031.55		12'500.00			
0110.3132.01	Rechnungsprüfungsorgan	16'889.10		16'600.00		16'734.40	
0110.3132.02	Datenaufsichtsstelle	2'817.20		10'000.00		1'625.80	
0110.3150.01	Unterhalt Mobiliar, Geräte			2'500.00			
0110.3170.01	Verpflegung Wahlausschuss	2'695.60		2'900.00		2'955.35	
0110.3199.01	Freier Kredit GGR	7'186.70		6'300.00		10'047.95	
0110.3199.02	Freier Kredit GPK	961.30		500.00			
0110.3199.03	Freier Kredit Kommission für	294.00		600.00		600.00	
	Abstimmungen und Wahlen						
0110.3199.04	Freier Kredit Regionalkommission	466.60		600.00		600.00	
0110.3636.01	Beiträge politische Parteien	14'400.00		14'400.00		14'400.00	
0110.3910.01	Interne Verrechnung von	2'925.00		2'000.00		2'325.00	
	Dienstleistungen						
012	Exekutive	616'906.42		670'900.00		668'726.80	
	Netto Aufwand		616'906.42		670'900.00		668'726.80
0120	Exekutive	616'906.42		670'900.00		668'726.80	
0120.3000.01	Sitzungsgelder Gemeinderat	41'650.00		48'000.00		52'760.00	
0120.3000.02	Löhne, Entschädigungen	368'976.65		366'000.00		367'784.80	
	Gemeinderat						
0120.3000.03	Entschädigungen, Sitzungsgelder	18'141.50		12'700.00		13'019.95	
	Kommissionen						
0120.3000.09	VR-Entschädigungen	-25'530.00		-24'700.00		-28'760.00	
0120.3040.01	Betreuungszulagen	3'350.00		3'600.00		2'812.00	
0120.3050.01	AG-Beiträge AHV, IV, EO, ALV,	26'056.20		23'200.00		25'388.05	
	Verwaltungskosten						
0120.3052.01	AG-Beiträge an Pensionskasse	47'941.45		51'400.00		44'018.05	
0120.3053.01	AG-Beiträge an	1'850.20		3'400.00		2'238.25	
	Unfallversicherungen						
0120.3054.01	AG-Beiträge an	6'218.90		5'800.00		6'126.70	
	Familienausgleichskasse						
0120.3055.01	AG-Beiträge an	3'246.40		3'900.00		2'910.15	
	Krankentaggeldversicherungen						
0120.3102.01	Drucksachen, Publikationen	3'391.25		5'000.00		5'240.50	
0120.3132.01	Honorare externe Berater,	73'847.25		75'000.00		80'694.65	
	Gutachter, Fachexperten						
0120.3134.01	Sachversicherungsprämien	1'230.00		1'200.00		1'160.00	
0120.3170.01	Reisekosten und Spesen	40'725.30		41'700.00		40'948.25	
0120.3199.01	Ratskredit GR für a.o. Beiträge	30'219.50		27'000.00		33'191.45	
0120.3199.02	Freier Kredit GR	-35'657.18		8'000.00		8'000.00	
0120.3199.03	Freie Kredite Kommissionen	-1'309.80		2'200.00		1'379.80	
0120.3199.04	Neuzuzügeranlass	10'847.50		15'000.00		8'937.30	

Konto	Erfolgsrechnung Funktionale Gliederung ER	Rechnung 2024		Budget 2024		Rechnung 2023	
		Aufwand	Ertrag	Aufwand	Ertrag	Aufwand	Ertrag
0120.3199.05	Jungbürgerfeier	1'711.30		2'500.00		876.90	
02	Allgemeine Dienste	5'918'385.35	803'716.95	5'943'920.00	209'000.00	6'032'698.21	336'849.85
	Netto Aufwand		5'114'668.40		5'734'920.00		5'695'848.36
022	Allgemeine Dienste	5'258'294.04	679'936.95	5'232'720.00	185'000.00	5'222'705.51	263'844.85
	Netto Aufwand		4'578'357.09		5'047'720.00		4'958'860.66
0220	Allgemeine Dienste	5'258'294.04	679'936.95	5'232'720.00	185'000.00	5'222'705.51	263'844.85
0220.3010.01	Löhne	2'988'055.60		3'033'190.00		2'955'047.95	
0220.3010.09	Lohnrückerstattungen	-1'290.65		-40'000.00			
0220.3040.01	Betreuungszulagen	26'327.40		34'500.00		24'342.15	
0220.3050.01	AG-Beiträge AHV, IV, EO, ALV, Verwaltungskosten	186'212.85		200'000.00		186'561.15	
0220.3052.01	AG-Beiträge an Pensionskasse	330'355.65		451'000.00		329'643.20	
0220.3053.01	AG-Beiträge an Unfallversicherungen	29'217.50		43'000.00		30'649.00	
0220.3054.01	AG-Beiträge an Familienausgleichskasse	44'330.00		48'000.00		43'554.30	
0220.3055.01	AG-Beiträge an Krankentaggeldversicherungen	28'588.35		34'000.00		28'084.65	
0220.3090.01	Aus- und Weiterbildung	38'785.72		61'500.00		46'692.30	
0220.3091.01	Personalwerbung	56'245.80		20'000.00		37'419.75	
0220.3099.01	Übriger Personalaufwand	36'258.54		27'000.00		26'635.00	
0220.3099.02	Rückstellung Ferien- und Überzeitguthaben	-8'141.30				52'808.70	
0220.3100.01	Büromaterial	48'111.02		45'600.00		45'863.37	
0220.3102.01	Drucksachen, Publikationen	33'540.39		60'000.00		59'445.54	
0220.3103.01	Fachliteratur, Zeitschriften	109.00					
0220.3110.01	Anschaffungen Mobiliar, Geräte			25'600.00		6'647.40	
0220.3113.01	Anschaffungen IT Hardware	18'452.87		20'000.00		13'112.81	
0220.3118.01	Anschaffungen IT Software	53'296.05		24'000.00		16'561.00	
0220.3130.01	Telefon	25'599.90		29'000.00		32'307.50	
0220.3130.02	Porti	53'168.65		56'100.00		49'388.09	
0220.3130.04	Betriebskosten	935.05		1'000.00		885.55	
0220.3130.05	Familienscheine	7'148.85		5'500.00		2'067.30	
0220.3130.06	Diverse Dienstleistungen Dritter	1'143.65		500.00		1'465.65	
0220.3132.01	Honorare externe Berater, Gutachter, Fachexperten	92'181.00		23'000.00		115'742.60	
0220.3132.02	Arbeitssicherheit und Gesundheitsschutz	14'977.40		10'500.00		3'877.20	
0220.3132.03	Studien Liegenschaftsverwaltung			31'500.00			
0220.3134.01	Sachversicherungsprämien	22'378.30		20'000.00		11'667.39	
0220.3150.01	Unterhalt Mobiliar, Geräte	2'606.20		1'000.00		1'397.70	
0220.3158.01	Unterhalt immaterielle Anlagen (Software)	94'508.00		126'000.00		113'065.86	
0220.3170.01	Reisekosten und Spesen	1'787.30		1'400.00		1'033.35	
0220.3300.61	Planmässige Abschreibungen Mobilien VV	12'255.55		12'300.00		12'255.60	
0220.3320.01	Planmässige Abschreibungen Informatik	90'254.25		90'000.00		105'442.75	
0220.3320.91	Planmässige Abschreibungen übrige immaterielle Anlagen	16'664.30		30'000.00		36'554.30	
0220.3611.01	Entschädigungen an Kanton (Servicegebühren, amtliche Bewertung, etc.)	206'809.00		193'000.00		187'155.95	
0220.3632.01	Informatikzentrum Köniz - Muri	687'089.35		495'000.00		624'710.45	
0220.3636.01	Beiträge an private Organisationen ohne Erwerbszweck (Vereinsbeiträge)	14'170.00		14'230.00		12'270.00	
0220.3910.01	Interne Verrechnung von Dienstleistungen	6'162.50		5'300.00		8'350.00	
0220.4210.01	Gebühren Gemeindeschreiberei		12'982.60		24'800.00		16'393.60
0220.4210.02	Verschiedene Gebühren		609.15				421.35
0220.4240.01	Dienstleistungen gbm		115'000.00		110'000.00		199'500.00
0220.4240.02	Diverse Benützungsggebühren und Dienstleistungen		1'067.20		1'700.00		1'040.40
0220.4250.01	Verkaufserlöse		3'540.00		3'200.00		3'709.50
0220.4260.01	Verschiedene Rückerstattungen		5'000.00		1'300.00		-230.00
0220.4260.02	Auflösung Rückstellung PK in Liquidation		500'000.00				
0220.4611.01	Entschädigungen von Kanton (Steuerwesen)		15'238.00		17'500.00		16'510.00

Konto	Erfolgsrechnung Funktionale Gliederung ER	Rechnung 2024		Budget 2024		Rechnung 2023	
		Aufwand	Ertrag	Aufwand	Ertrag	Aufwand	Ertrag
0220.4612.01	Entschädigung Verwaltungsaufwand Abfall		20'000.00		20'000.00		20'000.00
0220.4910.01	Interne Verrechnung von Dienstleistungen		6'500.00		6'500.00		6'500.00
029	Verwaltungsliegenschaften Netto Aufwand	660'091.31	123'780.00 536'311.31	711'200.00	24'000.00 687'200.00	809'992.70	73'005.00 736'987.70
0290	Verwaltungsliegenschaften	660'091.31	123'780.00	711'200.00	24'000.00	809'992.70	73'005.00
0290.3010.01	Löhne	93'425.15		92'500.00		91'676.95	
0290.3050.01	AG-Beiträge AHV, IV, EO, ALV, Verwaltungskosten	6'028.80		6'100.00		5'916.40	
0290.3052.01	AG-Beiträge an Pensionskasse	11'892.00		17'000.00		9'598.20	
0290.3053.01	AG-Beiträge an Unfallversicherungen	1'295.30		1'700.00		1'393.50	
0290.3054.01	AG-Beiträge an Familienausgleichskasse	1'401.40		1'450.00		1'375.40	
0290.3055.01	AG-Beiträge an Krankentaggeldversicherungen	726.70		750.00		715.00	
0290.3099.01	Rückstellung Ferien- und Überzeitguthaben	-1'426.75				461.10	
0290.3101.01	Betriebs-, Verbrauchsmaterial	4'109.18		10'500.00		7'562.12	
0290.3110.01	Anschaffungen Mobiliar, Geräte	17'264.35		28'000.00		137'035.79	
0290.3120.01	Heizmaterial	5'047.35		50'520.00		37'919.95	
0290.3120.02	Strom	4'142.25		22'680.00		16'360.10	
0290.3120.03	Wasser/Abwasser	7'171.70		7'800.00		7'707.80	
0290.3120.04	Kehricht	3'312.00		3'500.00		2'489.00	
0290.3130.01	Gebäudereinigung	74'076.20		70'700.00		69'204.70	
0290.3130.02	Umzugskosten Provisorien	333.05				214'311.40	
0290.3130.03	Telefon	240.00				260.00	
0290.3134.01	Sachversicherungsprämien	8'894.75		10'000.00		15'214.20	
0290.3144.01	Baulicher Unterhalt	8'067.13		10'000.00		70'996.99	
0290.3150.01	Unterhalt Mobiliar, Geräte			400.00		433.50	
0290.3160.01	Miete Bau-Provisorium Gemeindehaus	378'309.65		360'000.00		95'273.10	
0290.3300.41	Planmässige Abschreibungen Hochbauten VV	4'493.60					
0290.3910.01	Interne Verrechnung von Dienstleistungen	31'287.50		17'600.00		24'087.50	
0290.4470.01	Pacht- und Mietzinse		99'780.00				24'505.00
0290.4470.02	Mietzinse gbm						24'500.00
0290.4910.01	Interne Verrechnung von Dienstleistungen		24'000.00		24'000.00		24'000.00

Konto	Erfolgsrechnung Funktionale Gliederung ER	Rechnung 2024		Budget 2024		Rechnung 2023	
		Aufwand	Ertrag	Aufwand	Ertrag	Aufwand	Ertrag
1	Öffentliche Ordnung und Sicherheit, Verteidigung	1'955'480.29	1'281'369.51	2'087'060.00	1'245'700.00	1'912'468.81	1'213'273.31
	Netto Aufwand		674'110.78		841'360.00		699'195.50
11	Öffentliche Sicherheit	169'988.70	8'868.00	189'200.00	5'100.00	129'323.70	5'570.00
	Netto Aufwand		161'120.70		184'100.00		123'753.70
111	Polizei	169'988.70	8'868.00	189'200.00	5'100.00	129'323.70	5'570.00
	Netto Aufwand		161'120.70		184'100.00		123'753.70
1110	Polizei	169'988.70	8'868.00	189'200.00	5'100.00	129'323.70	5'570.00
1110.3010.01	Löhne	30'624.10		30'400.00			
1110.3050.01	AG-Beiträge AHV, IV, EO, ALV, Verwaltungskosten	1'974.30		2'000.00			
1110.3052.01	AG-Beiträge an Pensionskasse	4'443.70		5'600.00			
1110.3053.01	AG-Beiträge an Unfallversicherungen	209.95		300.00			
1110.3054.01	AG-Beiträge an Familienausgleichskasse	462.05		500.00			
1110.3055.01	AG-Beiträge an Krankentaggeldversicherungen	238.50		400.00			
1110.3099.01	Rückstellung Ferien- und Überzeitguthaben	-4'129.90				4'129.90	
1110.3130.01	Telefon	48.00		100.00			
1110.3130.03	Dienstleistungen Sicherheitsdienst	50'715.55		48'000.00		47'144.20	
1110.3130.04	Leistungseinkauf Kantonspolizei	64'620.00		86'000.00		64'050.00	
1110.3130.05	Dienstleistungen Amts- und Vollzugshilfe	19'382.45		15'000.00		13'874.60	
1110.3632.01	Mitglieder- und Jahresbeiträge	100.00		100.00		100.00	
1110.3910.01	Interne Verrechnung von Dienstleistungen	1'300.00		800.00		25.00	
1110.4260.01	Verschiedene Rückerstattungen		8'868.00		5'000.00		5'470.00
1110.4270.01	Bussen				100.00		100.00
14	Allgemeines Rechtswesen	677'222.05	428'534.60	816'200.00	444'500.00	713'476.18	340'814.91
	Netto Aufwand		248'687.45		371'700.00		372'661.27
140	Allgemeines Rechtswesen	677'222.05	428'534.60	816'200.00	444'500.00	713'476.18	340'814.91
	Netto Aufwand		248'687.45		371'700.00		372'661.27
1400	Allgemeines Rechtswesen	677'222.05	428'534.60	816'200.00	444'500.00	713'476.18	340'814.91
1400.3010.01	Löhne	355'349.80		343'500.00		344'286.50	
1400.3030.01	Temporäre Arbeitskräfte	20'490.45		50'000.00		26'859.30	
1400.3040.01	Betreuungszulagen	3'000.00		3'000.00		3'270.00	
1400.3050.01	AG-Beiträge AHV, IV, EO, ALV, Verwaltungskosten	20'945.75		22'700.00		20'961.35	
1400.3052.01	AG-Beiträge an Pensionskasse	34'974.85		40'000.00		32'849.00	
1400.3053.01	AG-Beiträge an Unfallversicherungen	2'515.55		3'400.00		2'496.65	
1400.3054.01	AG-Beiträge an Familienausgleichskasse	4'919.65		5'500.00		4'907.25	
1400.3055.01	AG-Beiträge an Krankentaggeldversicherungen	3'913.00		4'500.00		3'862.20	
1400.3099.01	Rückstellung Ferien- und Überzeitguthaben	-10'616.55				-4'957.70	
1400.3100.01	Büromaterial			100.00			
1400.3102.01	Publikationen (Baubewilligungen)	4'735.25		50'000.00		24'738.90	
1400.3110.01	Anschaffungen Mobiliar, Geräte	1'243.70		2'000.00			
1400.3130.01	Fremdenpolizeigebühren	89'298.90		82'300.00		81'840.90	
1400.3130.02	Alkoholabgaben	9'895.65		10'000.00		9'547.50	
1400.3130.04	Unentgeltliche Bestattungen	12'733.55		14'200.00		4'469.00	
1400.3132.01	Baubewilligungsgebühren	65'405.85		100'000.00		112'410.48	
1400.3132.02	Honorare externe Berater, Gutachter, Fachexperten Bauinspektorat	48'813.80		55'000.00		24'055.20	
1400.3132.03	Honorare externe Berater, Gutachter, Fachexperten Vermessung	9'602.85		30'000.00		21'879.65	
1400.4120.01	Alkoholabgaben		10'499.95		10'000.00		10'150.00
1400.4210.01	Gebühren Einwohnerdienste		159'644.20		143'500.00		135'107.46
1400.4210.02	Gebühren Baubewilligungen		218'578.05		250'000.00		145'391.35
1400.4210.04	Gebühren Siegelungen		20'762.40		25'700.00		26'816.10
1400.4210.05	Gebühren Einbürgerungen		19'050.00		15'300.00		23'350.00

Konto	Erfolgsrechnung Funktionale Gliederung ER	Rechnung 2024		Budget 2024		Rechnung 2023	
		Aufwand	Ertrag	Aufwand	Ertrag	Aufwand	Ertrag
15	Feuerwehr	832'136.91	832'136.91	786'200.00	786'200.00	765'636.40	765'636.40
150	Feuerwehr	832'136.91	832'136.91	786'200.00	786'200.00	765'636.40	765'636.40
1500	Feuerwehr	832'136.91	832'136.91	786'200.00	786'200.00	765'636.40	765'636.40
1500.3000.01	Funktionsentschädigungen und Sitzungsgelder	36'870.00		38'300.00		35'150.00	
1500.3010.01	Pikettenschädigungen	62'064.90		57'200.00		51'782.80	
1500.3010.02	Sold und Entschädigung Intervention	43'470.00		40'000.00		34'695.00	
1500.3010.03	Löhne	58'267.00		63'500.00		69'719.80	
1500.3010.04	Sold und Entschädigung Bereitschaft	137'730.00		130'000.00		118'136.25	
1500.3010.09	Lohnrückerstattungen					-1'957.00	
1500.3040.01	Betreuungszulagen	446.00		500.00		432.00	
1500.3043.01	Mietzinsreduktion Dienstwohnungen	8'525.10		6'000.00		7'905.60	
1500.3050.01	AG-Beiträge AHV, IV, EO, ALV, Verwaltungskosten	9'691.55		12'900.00		8'669.40	
1500.3052.01	AG-Beiträge an Pensionskasse	3'456.30		4'300.00		1'573.95	
1500.3053.01	AG-Beiträge an Unfallversicherungen	466.00		400.00		320.00	
1500.3054.01	AG-Beiträge an Familienausgleichskasse	2'252.95		3'000.00		2'015.20	
1500.3055.01	AG-Beiträge an Krankentaggeldversicherungen	526.10		400.00		417.20	
1500.3090.01	Kursentschädigungen	16'875.00		30'500.00		21'750.00	
1500.3090.02	Ausbildungskosten extern	27'698.90		26'000.00		31'390.20	
1500.3099.01	Ehrungen	4'735.15		2'000.00			
1500.3099.02	Medizinische Tauglichkeit	4'968.80		3'300.00		3'268.70	
1500.3100.01	Büromaterial	1'580.75		1'500.00		565.25	
1500.3101.01	Treibstoffe	6'133.70		7'300.00		6'023.65	
1500.3102.01	Drucksachen, Publikationen, Fachzeitschriften	5'488.00		12'500.00		2'990.35	
1500.3109.01	Diverses Verbrauchsmaterial	5'138.65		6'700.00		5'976.80	
1500.3111.01	Anschaffungen Material, Geräte, Ausrüstungen	74'379.15		59'800.00		57'996.96	
1500.3130.01	Telefon und Alarminrichtung	2'923.85		4'700.00		2'499.90	
1500.3130.02	Porti	2'258.00		2'300.00		2'162.80	
1500.3130.03	Dienstleistungen Dritter	10'404.66		2'300.00		16'289.90	
1500.3132.01	Ernstfalleinsätze						
1500.3132.01	Honorare externe Berater, Gutachter, Fachexperten	43'680.57		30'000.00		42'700.07	
1500.3134.01	Sachversicherungsprämien	7'658.35		8'400.00		8'323.91	
1500.3137.01	Verkehrsabgaben	1'783.75		3'000.00		1'495.55	
1500.3144.02	Baulicher Unterhalt Hochbauten	15'344.05		5'000.00		13'951.80	
1500.3151.01	Feuerwehr Unterhalt Material, Geräte, Ausrüstungen, Fahrzeuge	60'000.02		48'000.00		44'513.67	
1500.3153.01	Unterhalt Informatik	11'347.46		14'200.00		6'181.78	
1500.3170.01	Reisekosten und Spesen	5'438.60		4'800.00		5'626.28	
1500.3170.02	Mannschaftsverpflegungen	25'914.45		21'600.00		21'332.25	
1500.3180.01	Wertberichtigung gefährdete Ersatzabgaben	-753.25				1'300.00	
1500.3181.01	Forderungsverluste Ersatzabgaben	8'438.60		11'000.00		7'881.64	
1500.3300.61	Feuerwehrdienstpflicht Planmässige Abschreibungen Mobilien VV	41'796.85		31'100.00		17'847.50	
1500.3510.01	Einlage in Spezialfinanzierung EK					24'075.19	
1500.3636.01	Verbandsbeiträge	2'486.95		2'700.00		2'469.55	
1500.3910.01	Interne Verrechnung von Dienstleistungen	8'650.00		17'000.00		14'162.50	
1500.3920.01	Interne Verrechnung von Mietkosten	74'000.00		74'000.00		74'000.00	
1500.4200.01	Ersatzabgaben		588'095.25		565'000.00		597'820.90
1500.4260.01	Feuerwehrdienstpflicht Rückerstattungen Einsätze		67'839.10		46'300.00		51'800.10
1500.4260.02	Verschiedene Rückerstattungen		861.35		6'500.00		976.40
1500.4260.04	Jährliche Grundgebühr Brandmeldeanlagen		15'000.00		15'000.00		15'000.00
1500.4260.05	Erträge nicht einsatzbezogen		2'154.50		800.00		4'451.00
1500.4270.01	Bussen		80.00				210.00
1500.4411.61	Gewinn aus Verkäufen Mobilien		29'600.00		4'500.00		
1500.4510.01	Entnahme aus Spezialfinanzierung EK		38'426.71		59'300.00		

Konto	Erfolgsrechnung Funktionale Gliederung ER	Rechnung 2024		Budget 2024		Rechnung 2023	
		Aufwand	Ertrag	Aufwand	Ertrag	Aufwand	Ertrag
1500.4634.01	Beiträge Gebäudeversicherung		90'080.00		88'800.00		95'378.00

Konto	Erfolgsrechnung Funktionale Gliederung ER	Rechnung 2024		Budget 2024		Rechnung 2023	
		Aufwand	Ertrag	Aufwand	Ertrag	Aufwand	Ertrag
16	Verteidigung	276'132.63	11'830.00	295'460.00	9'900.00	304'032.53	101'252.00
	Netto Aufwand		264'302.63		285'560.00		202'780.53
161	Militärische Verteidigung	36'256.41	5'000.00	29'860.00	2'500.00	34'143.10	3'548.00
	Netto Aufwand		31'256.41		27'360.00		30'595.10
1610	Militärische Verteidigung	36'256.41	5'000.00	29'860.00	2'500.00	34'143.10	3'548.00
1610.3100.01	Büromaterial			200.00			
1610.3101.01	Betriebs-, Verbrauchsmaterial Schiessanlage	1'742.70		1'500.00		5'653.75	
1610.3101.02	Betriebs-, Verbrauchsmaterial Einquartierungen					29.90	
1610.3120.01	Strom	2'249.65		2'160.00		2'391.55	
1610.3120.02	Wasser/Abwasser	906.00		500.00		550.35	
1610.3120.03	Kehricht	110.00		100.00		110.00	
1610.3130.01	Telefon	806.30		500.00		500.30	
1610.3134.01	Sachversicherungsprämien	1'967.40		1'800.00		1'817.00	
1610.3144.01	Baulicher Unterhalt Schiessanlage	12'637.06		10'500.00		8'727.95	
1610.3300.41	Planmässige Abschreibungen Hochbauten VV	4'724.80		4'700.00		4'724.80	
1610.3910.01	Interne Verrechnung von Dienstleistungen	11'112.50		7'900.00		9'637.50	
1610.4260.01	Verschiedene Rückerstattungen		5'000.00		2'500.00		3'548.00
162	Zivile Verteidigung	239'876.22	6'830.00	265'600.00	7'400.00	269'889.43	97'704.00
	Netto Aufwand		233'046.22		258'200.00		172'185.43
1620	Zivilschutz	186'309.10	6'830.00	214'600.00	7'400.00	217'657.58	97'704.00
1620.3000.01	Entschädigungen, Sitzungsgelder	250.00		300.00		450.00	
1620.3101.01	Betriebs-, Verbrauchsmaterial			500.00		313.98	
1620.3111.01	Anschaffungen Apparate, Geräte			500.00		6'364.45	
1620.3120.01	Strom	2'349.25		4'000.00		2'005.50	
1620.3120.02	Wasser/Abwasser			1'000.00		903.85	
1620.3130.01	Telefon und Alarmeinrichtung	2'335.20		3'100.00		2'334.20	
1620.3131.01	Planung und Projektierung Rückbau/Heimfall Sanitätshilfestelle Siloah					15'487.25	
1620.3134.01	Sachversicherungsprämien	2'864.70		4'400.00		3'434.65	
1620.3144.01	Baulicher Unterhalt	1'434.55		4'500.00		11'531.70	
1620.3151.01	Unterhalt Apparate, Geräte, Fahrzeuge	112.20		3'300.00		4'114.60	
1620.3160.01	Baurechtszins					4'372.00	
1620.3612.01	Entschädigungen an RKZ BBM	32'078.25		26'000.00		20'520.05	
1620.3612.02	Entschädigungen an ZSO Bern plus	137'684.95		155'000.00		140'650.35	
1620.3910.01	Interne Verrechnung von Dienstleistungen	7'200.00		12'000.00		5'175.00	
1620.4260.01	Verschiedene Rückerstattungen						300.00
1620.4470.01	Mietzinse		1'830.00		2'400.00		1'830.00
1620.4631.01	Unterhaltungspauschale Kanton		5'000.00		5'000.00		5'000.00
1620.4631.02	Beiträge Ersatzbeitragsfonds						90'574.00
1627	Regionaler Führungsstab	53'567.12		51'000.00		52'231.85	
1627.3612.01	Entschädigungen an Regionales Führungsorgan RFO	53'567.12		51'000.00		52'231.85	

Konto	Erfolgsrechnung Funktionale Gliederung ER	Rechnung 2024		Budget 2024		Rechnung 2023	
		Aufwand	Ertrag	Aufwand	Ertrag	Aufwand	Ertrag
2	Bildung	16'712'506.99	3'258'140.46	16'395'600.00	2'834'000.00	16'016'084.27	3'176'932.62
	Netto Aufwand		13'454'366.53		13'561'600.00		12'839'151.65
21	Obligatorische Schule	16'660'686.79	3'233'092.26	16'302'150.00	2'791'500.00	15'938'565.12	3'126'249.10
	Netto Aufwand		13'427'594.53		13'510'650.00		12'812'316.02
211	Eingangsstufe	738'564.83	7'552.00	893'200.00	7'400.00	881'864.58	30'596.00
	Netto Aufwand		731'012.83		885'800.00		851'268.58
2110	Kindergarten	738'564.83	7'552.00	893'200.00	7'400.00	881'864.58	30'596.00
2110.3020.02	Löhne Gesundheitskoordination	5'554.50		3'000.00		6'554.90	
2110.3050.01	AG-Beiträge AHV, IV, EO, ALV, Verwaltungskosten			200.00		96.80	
2110.3054.01	AG-Beiträge an Familienausgleichskasse			100.00		22.50	
2110.3055.01	AG-Beiträge an Krankentaggeldversicherungen			100.00		17.10	
2110.3090.01	Aus- und Weiterbildung	5'727.90		6'000.00		2'576.65	
2110.3100.01	Büromaterial	3'676.85		4'300.00		3'495.05	
2110.3103.01	Bücher	3'567.20		3'600.00		2'998.95	
2110.3104.01	Lehrmittel	54'046.83		55'300.00		50'534.84	
2110.3110.01	Anschaffungen Mobiliar, Geräte	13'718.60		20'400.00		37'241.67	
2110.3130.01	Telefon und Porti	5'083.45		7'700.00		6'216.57	
2110.3130.02	Dienstleistungen Dritter	5'539.90		5'100.00		2'534.10	
2110.3134.01	Sachversicherungsprämien	733.10		800.00		724.35	
2110.3150.01	Unterhalt Mobiliar, Geräte	428.70		4'800.00		3'393.05	
2110.3153.01	Unterhalt Informatik (Hardware)	16'583.40		18'200.00		14'462.50	
2110.3158.01	Unterhalt immaterielle Anlagen (Software)	10'704.85		10'900.00		8'383.30	
2110.3171.01	Exkursionen, Schulreisen, Lager	16'692.60		17'700.00		10'759.00	
2110.3611.01	Entschädigung an Kanton Lehrerbesoldungen	596'506.95		735'000.00		731'853.25	
2110.4612.01	Schulgelder anderer Gemeinden		7'552.00		7'400.00		30'596.00
212	Primarstufe	3'161'642.34	66'120.00	2'924'400.00	29'400.00	2'904'211.15	63'420.00
	Netto Aufwand		3'095'522.34		2'895'000.00		2'840'791.15
2120	Primarstufe	3'161'642.34	66'120.00	2'924'400.00	29'400.00	2'904'211.15	63'420.00
2120.3090.01	Aus- und Weiterbildung	7'643.50		8'500.00		7'358.15	
2120.3100.01	Büromaterial	9'014.81		10'200.00		8'925.51	
2120.3103.01	Bücher	4'192.65		5'000.00		3'901.00	
2120.3104.01	Lehrmittel	110'519.70		134'100.00		131'431.66	
2120.3110.01	Anschaffungen Mobiliar, Geräte	26'317.68		31'400.00		68'885.60	
2120.3130.01	Telefon und Porti	3'711.26		5'600.00		3'850.25	
2120.3130.02	Dienstleistungen Dritter	10'790.50		6'400.00		4'854.10	
2120.3134.01	Sachversicherungsprämien	4'408.50		4'400.00		4'461.10	
2120.3150.01	Unterhalt Mobiliar, Geräte	5'147.05		6'800.00		4'364.53	
2120.3153.01	Unterhalt Informatik (Hardware)	25'377.85		25'800.00		24'941.00	
2120.3158.01	Unterhalt immaterielle Anlagen (Software)	15'708.69		15'400.00		13'234.20	
2120.3171.01	Exkursionen, Schulreisen, Lager	35'860.40		40'800.00		27'264.35	
2120.3320.01	Planmässige Abschreibungen Informatik	50'454.50		65'000.00		32'863.70	
2120.3611.01	Entschädigung an Kanton Lehrerbesoldungen	2'847'221.75		2'565'000.00		2'567'876.00	
2120.3612.01	Entschädigungen an auswärtige Schulen	5'273.50					
2120.4612.01	Schulgelder anderer Gemeinden		66'120.00		29'400.00		63'420.00
213	Oberstufe	2'650'668.20	256'312.05	2'892'100.00	212'000.00	2'833'417.22	330'898.85
	Netto Aufwand		2'394'356.15		2'680'100.00		2'502'518.37
2130	Sekundarstufe I	2'650'668.20	256'312.05	2'892'100.00	212'000.00	2'833'417.22	330'898.85
2130.3020.02	Löhne Gesundheitskoordination	24'643.15		6'000.00		23'108.45	
2130.3020.03	Löhne freiwilliges Werken	2'560.00		3'600.00		5'600.00	
2130.3050.01	AG-Beiträge AHV, IV, EO, ALV, Verwaltungskosten	139.45		400.00		482.80	
2130.3053.01	AG-Beiträge an Unfallversicherungen	0.10		100.00		-3.75	
2130.3054.01	AG-Beiträge an Familienausgleichskasse	32.40		100.00		112.20	

Konto	Erfolgsrechnung Funktionale Gliederung ER	Rechnung 2024		Budget 2024		Rechnung 2023	
		Aufwand	Ertrag	Aufwand	Ertrag	Aufwand	Ertrag
2130.3055.01	AG-Beiträge an Krankentaggeldversicherungen	35.95		100.00		89.05	
2130.3090.01	Aus- und Weiterbildung Moos, Dorf	1'086.00		8'500.00		7'221.10	
2130.3090.02	Aus- und Weiterbildung Seidenberg	8'942.90		8'000.00		8'227.95	
2130.3100.01	Büromaterial Moos, Dorf	9'176.10		10'200.00		8'193.00	
2130.3100.02	Büromaterial Seidenberg	6'378.60		9'600.00		8'861.70	
2130.3103.01	Bücher Moos, Dorf	3'617.98		3'800.00		3'809.98	
2130.3103.02	Bücher Seidenberg	2'211.80		3'500.00		3'408.24	
2130.3104.01	Lehrmittel Moos, Dorf	163'848.64		176'100.00		155'687.29	
2130.3104.02	Lehrmittel Seidenberg	134'512.67		166'800.00		158'381.74	
2130.3110.01	Anschaffungen Mobilien, Geräte Moos, Dorf	22'071.68		28'900.00		17'239.78	
2130.3110.02	Anschaffungen Mobilien, Geräte Seidenberg	48'802.77		27'200.00		29'784.12	
2130.3130.01	Telefon und Porti Moos, Dorf	1'465.35		6'300.00		2'581.91	
2130.3130.02	Telefon und Porti Seidenberg	1'286.10		3'200.00		1'143.00	
2130.3130.03	Dienstleistungen Dritter Moos, Dorf	3'240.25		5'700.00		3'591.85	
2130.3130.04	Dienstleistungen Dritter, Seidenberg	3'284.85		4'000.00		4'075.05	
2130.3134.01	Sachversicherungsprämien	3'638.40		3'700.00		3'679.75	
2130.3150.01	Unterhalt Mobilien, Geräte Moos, Dorf	8'258.20		6'800.00		7'056.50	
2130.3150.02	Unterhalt Mobilien, Geräte Seidenberg	2'611.06		6'400.00		3'942.34	
2130.3153.01	Unterhalt Informatik (Hardware) Moos, Dorf	28'957.75		25'800.00		27'882.95	
2130.3153.02	Unterhalt Informatik (Hardware) Seidenberg	26'903.95		24'300.00		24'037.55	
2130.3158.01	Unterhalt immaterielle Anlagen (Software) Moos, Dorf	17'372.00		15'400.00		16'202.35	
2130.3158.02	Unterhalt immaterielle Anlagen (Software) Seidenberg	14'427.60		14'500.00		14'586.65	
2130.3171.01	Exkursionen, Schulreisen, Lager Moos, Dorf	49'246.39		77'400.00		46'921.07	
2130.3171.02	Exkursionen, Schulreisen, Lager Seidenberg	51'831.77		86'700.00		80'290.20	
2130.3320.01	Planmässige Abschreibungen Informatik	78'832.20		193'000.00		76'319.10	
2130.3611.01	Entschädigung an Kanton Lehrerbesoldungen	1'325'733.80		1'390'000.00		1'464'365.25	
2130.3612.01	Entschädigungen an auswärtige Schulen	605'518.34		576'000.00		626'538.05	
2130.4250.01	Verkaufserlöse		8'891.55		6'300.00		6'859.55
2130.4260.01	Verschiedene Rückerstattungen		-4'100.00		700.00		4'200.00
2130.4612.01	Schulgelder anderer Gemeinden		251'520.50		205'000.00		319'839.30
214	Musikschulen	852'317.49		832'600.00		857'707.85	
	Netto Aufwand		852'317.49		832'600.00		857'707.85
2140	Musikschulen	852'317.49		832'600.00		857'707.85	
2140.3632.01	Beiträge auswärtige Musikschulen	38'740.10		18'300.00		33'489.85	
2140.3636.01	Beiträge Musikschule Muri-Gümligen	729'359.39		730'000.00		740'000.00	
2140.3920.01	Interne Verrechnung von Mietkosten	84'218.00		84'300.00		84'218.00	
217	Schulliegenschaften	4'624'796.02	225'847.00	4'242'300.00	215'600.00	3'968'586.27	240'822.20
	Netto Aufwand		4'398'949.02		4'026'700.00		3'727'764.07
2170	Schulliegenschaften	4'624'796.02	225'847.00	4'242'300.00	215'600.00	3'968'586.27	240'822.20
2170.3010.01	Löhne Schulhausabwarte	576'577.55		588'000.00		497'497.25	
2170.3010.02	Löhne Aushilfen	426'397.45		330'000.00		396'918.50	
2170.3010.09	Lohnrückerstattungen	-2'395.90		-6'000.00		-667.25	
2170.3040.01	Betreuungszulagen	5'160.00		8'200.00		8'160.00	
2170.3050.01	AG-Beiträge AHV, IV, EO, ALV, Verwaltungskosten	61'095.25		60'600.00		54'917.80	
2170.3052.01	AG-Beiträge an Pensionskasse	74'687.35		86'000.00		60'372.00	
2170.3053.01	AG-Beiträge an Unfallversicherungen	11'802.60		23'000.00		12'491.50	
2170.3054.01	AG-Beiträge an Familienausgleichskasse	14'284.45		19'500.00		12'820.15	
2170.3055.01	AG-Beiträge an Krankentaggeldversicherungen	9'276.10		9'800.00		8'367.15	
2170.3090.01	Aus- und Weiterbildung	6'255.00		7'500.00		3'470.00	
2170.3099.01	Rückstellung Ferien- und Überzeitguthaben	1'884.55				8'261.65	

Konto	Erfolgsrechnung Funktionale Gliederung ER	Rechnung 2024		Budget 2024		Rechnung 2023	
		Aufwand	Ertrag	Aufwand	Ertrag	Aufwand	Ertrag
2170.3101.01	Betriebs-, Verbrauchsmaterial	37'670.88		43'000.00		14'897.51	
2170.3101.02	Reinigungs-, Waschmittel	81'711.65		80'000.00		75'049.78	
2170.3101.03	Desinfektionsmaterial	5'134.25		8'100.00		8'329.25	
	Lehrschwimmb Becken						
2170.3110.01	Anschaffungen Mobiliar, Geräte	17'811.63		17'600.00		7'788.70	
2170.3111.01	Anschaffungen Apparate, Geräte	28'984.85		21'800.00		24'752.75	
2170.3112.01	Dienstkleider	265.10		500.00		284.00	
2170.3120.01	Heizmaterial	646'812.10		512'000.00		287'645.55	
2170.3120.02	Strom	211'796.02		174'600.00		128'863.36	
2170.3120.03	Wasser/Abwasser	121'804.20		145'700.00		143'177.65	
2170.3120.04	Kehricht	39'183.15		24'100.00		24'320.50	
2170.3130.01	Telefon	4'213.20		3'000.00		4'254.40	
2170.3130.02	Badewasserproben	1'987.21		500.00		678.60	
2170.3130.03	Umzugskosten Schulhäuser	26'865.15					
2170.3131.01	Planung und Projektierung Melchenbühl Provisorium	116'099.20				2'805.40	
2170.3132.01	Honorare externe Berater, Gutachter, Fachexperten			25'000.00		1'355.00	
2170.3134.01	Sachversicherungsprämien	85'975.55		63'000.00		71'417.80	
2170.3143.01	Baulicher Unterhalt Aussenanlagen Schule	37'925.15		44'600.00		15'963.50	
2170.3144.01	Baulicher Unterhalt Schulanlagen	554'653.93		403'600.00		708'092.57	
2170.3151.01	Unterhalt Apparate, Geräte	7'757.60		7'500.00		7'755.80	
2170.3153.03	Informatik-Unterhalt (Hardware) Melchenbühl	256.00					
2170.3158.01	Informatik-Unterhalt immaterielle Anlagen (Software Schulraum)					6'020.45	
2170.3160.01	Baurechtszins	34'332.00		17'200.00			
2170.3161.01	Miete Mobilien	14'025.40		12'000.00		14'536.00	
2170.3170.01	Reisekosten und Spesen	737.50		700.00		291.80	
2170.3300.31	Planmässige Abschreibungen übrige Tiefbauten	25'354.75		34'200.00		22'788.45	
2170.3300.41	Planmässige Abschreibungen Hochbauten VV	395'659.90		530'000.00		391'040.95	
2170.3300.61	Planmässige Abschreibungen Mobilien VV	7'070.80		7'100.00		7'070.85	
2170.3300.91	Planmässige Abschreibungen bestehendes VV beim Übergang auf HRM2	787'100.00		787'100.00		787'100.00	
2170.3320.91	Planmässige Abschreibungen übrige immaterielle Anlagen	11'159.45		12'000.00		11'159.40	
2170.3910.01	Interne Verrechnung von Dienstleistungen	137'425.00		140'800.00		138'537.50	
2170.4240.01	Dienstleistungen Facility Management		23'762.00		25'000.00		29'371.75
2170.4260.01	Rückerstattungen Nebenkosten		515.15				341.20
2170.4260.02	Verschiedene Rückerstattungen		6'452.20				13'557.75
2170.4470.01	Mietzinse		10'500.00		13'900.00		10'500.00
2170.4471.01	Mietzinse Abwartwohnungen		38'741.50		36'700.00		36'696.00
2170.4472.01	Benützungsgebühren		145'876.15		140'000.00		150'355.50
218	Tagesbetreuung	3'660'542.84	2'650'046.21	3'580'450.00	2'296'400.00	3'575'449.07	2'436'817.05
	Netto Aufwand		1'010'496.63		1'284'050.00		1'138'632.02
2180	Tagesbetreuung	3'660'542.84	2'650'046.21	3'580'450.00	2'296'400.00	3'575'449.07	2'436'817.05
2180.3020.02	Löhne	2'357'596.50		2'365'000.00		2'347'331.25	
2180.3020.09	Lohnrückerstattungen	-14'535.70		-25'000.00		-35'238.90	
2180.3040.01	Betreuungszulagen	9'614.60		4'500.00		16'399.60	
2180.3050.01	AG-Beiträge AHV, IV, EO, ALV, Verwaltungskosten	144'167.20		165'150.00		145'097.30	
2180.3052.01	AG-Beiträge an Pensionskasse	192'706.65		295'700.00		183'327.75	
2180.3053.01	AG-Beiträge an Unfallversicherungen	16'096.00		22'500.00		16'704.85	
2180.3054.01	AG-Beiträge an Familienausgleichskasse	33'799.40		37'850.00		33'993.60	
2180.3055.01	AG-Beiträge an Krankentaggeldversicherungen	25'310.35		30'750.00		25'962.55	
2180.3090.01	Aus- und Weiterbildung	9'486.00		10'000.00		5'925.45	
2180.3090.02	Übriger Personalaufwand	3'000.00		3'000.00		2'933.50	
2180.3100.01	Büromaterial	3'697.25		6'000.00		4'365.30	
2180.3101.01	Betriebs-, Verbrauchsmaterial	14'171.01		14'000.00		13'165.01	
2180.3104.01	Lehrmittel	7'324.08		8'000.00		7'084.65	
2180.3105.01	Lebensmittel	507'276.45		430'500.00		490'465.90	

Konto	Erfolgsrechnung Funktionale Gliederung ER	Rechnung 2024		Budget 2024		Rechnung 2023	
		Aufwand	Ertrag	Aufwand	Ertrag	Aufwand	Ertrag
2180.3110.01	Anschaffungen Mobiliar, Geräte	16'031.11		19'000.00		18'806.25	
2180.3130.01	Telefon	3'458.10		2'300.00		3'385.95	
2180.3130.02	Porti	844.45		1'800.00		951.50	
2180.3130.03	Schülertransporte	722.80		1'800.00		1'396.60	
2180.3132.01	Honorare externe Berater, Gutachter, Fachexperten TS					21'389.80	
2180.3134.01	Sachversicherungsprämien	530.00		600.00		500.00	
2180.3150.01	Unterhalt Mobiliar, Geräte	3'491.05		5'000.00		5'160.90	
2180.3158.01	Unterhalt immaterielle Anlagen (Software)	5'744.75		5'000.00		2'620.80	
2180.3160.01	Mietzinse	16'057.10		25'000.00		24'275.60	
2180.3170.01	Reisekosten und Spesen	3'894.31		3'000.00		4'878.98	
2180.3171.01	Sportevents	3'268.73		4'000.00		3'520.98	
2180.3611.01	Entschädigung an Kanton Lehrerbesoldungen	296'790.65		145'000.00		231'043.90	
2180.4240.01	Elternbeiträge Betreuung		1'349'858.45		960'000.00		1'185'136.15
2180.4240.02	Elternbeiträge Verpflegung		442'964.20		390'000.00		442'388.80
2180.4240.03	Elternbeiträge Aufwandgebühr		1'560.00		400.00		2'240.00
2180.4631.01	Beiträge vom Kanton		847'230.00		940'000.00		800'000.00
2180.4631.02	J+S Beiträge		8'433.56		6'000.00		7'052.10
219	Obligatorische Schule	972'155.07	27'215.00	937'100.00	30'700.00	917'328.98	23'695.00
	Netto Aufwand		944'940.07		906'400.00		893'633.98
2190	Schulverwaltung	469'071.35	7'000.00	443'800.00	12'000.00	488'296.59	7'000.00
2190.3010.01	Löhne Schulverwaltung	376'528.65		334'000.00		389'707.49	
2190.3010.09	Lohnrückerstattungen					-2'232.00	
2190.3040.01	Betreuungszulagen	4'591.80		4'500.00		2'476.80	
2190.3050.01	AG-Beiträge AHV, IV, EO, ALV, Verwaltungskosten	24'389.95		21'800.00		25'218.70	
2190.3052.01	AG-Beiträge an Pensionskasse	41'850.90		57'000.00		48'882.30	
2190.3053.01	AG-Beiträge an Unfallversicherungen	2'713.40		3'200.00		2'838.15	
2190.3054.01	AG-Beiträge an Familienausgleichskasse	5'674.95		5'400.00		5'867.55	
2190.3055.01	AG-Beiträge an Krankentaggeldversicherungen	3'711.05		4'400.00		3'715.00	
2190.3090.01	Aus- und Weiterbildung	350.00		200.00		190.00	
2190.3099.01	Rückstellung Ferien- und Überzeitguthaben	-13'350.00				-9'258.65	
2190.3100.01	Büromaterial	3'273.25		3'000.00		3'208.25	
2190.3110.01	Anschaffungen Mobiliar, Geräte	563.10		500.00		6'552.00	
2190.3130.01	Telefon und Porti	477.40				340.00	
2190.3150.01	Unterhalt Mobiliar, Geräte	159.00		500.00		269.25	
2190.3158.01	Unterhalt immaterielle Anlagen (Software)	13'269.30		9'000.00		9'500.85	
2190.3170.01	Reisekosten und Spesen	4'868.60		300.00		1'020.90	
2190.4910.01	Interne Verrechnung von Dienstleistungen		7'000.00		12'000.00		7'000.00
2191	Schulleitung	247'412.10		223'900.00		213'471.60	
2191.3010.01	Löhne Schulleitung	98'906.35		102'000.00		102'501.85	
2191.3040.01	Betreuungszulagen	1'422.00		1'500.00		1'629.00	
2191.3050.01	AG-Beiträge AHV, IV, EO, ALV, Verwaltungskosten	6'385.15		6'700.00		6'614.10	
2191.3052.01	AG-Beiträge an Pensionskasse	8'822.10		13'600.00		7'517.80	
2191.3053.01	AG-Beiträge an Unfallversicherungen	718.00		1'000.00		691.10	
2191.3054.01	AG-Beiträge an Familienausgleichskasse	1'484.40		1'600.00		1'537.20	
2191.3055.01	AG-Beiträge an Krankentaggeldversicherungen	1'127.70		1'300.00		1'167.30	
2191.3099.01	Rückstellung Ferien- und Überzeitguthaben	1'353.00				-7'430.90	
2191.3130.01	Telefon	20.00				240.00	
2191.3611.01	Entschädigung an Kanton Lehrerbesoldungen	126'873.40		96'000.00		98'804.15	
2191.3636.01	Beiträge an private Organisationen ohne Erwerbszweck (Vereinsbeiträge)	300.00		200.00		200.00	
2194	Freiwilliger Schulsport	13'075.55		27'000.00		13'323.90	
2194.3020.01	Löhne	12'836.95		25'000.00		12'220.00	

Konto	Erfolgsrechnung Funktionale Gliederung ER	Rechnung 2024		Budget 2024		Rechnung 2023	
		Aufwand	Ertrag	Aufwand	Ertrag	Aufwand	Ertrag
2194.3050.01	AG-Beiträge AHV, IV, EO, ALV, Verwaltungskosten	145.00		1'300.00		788.65	
2194.3053.01	AG-Beiträge an Unfallversicherungen	35.80		200.00		16.60	
2194.3054.01	AG-Beiträge an Familienausgleichskasse	33.70		400.00		183.30	
2194.3055.01	AG-Beiträge an Krankentaggeldversicherungen	24.10		100.00		115.35	
2195	Schülertransporte	3'600.00		3'600.00		3'600.00	
2195.3130.01	Schülertransporte	3'600.00		3'600.00		3'600.00	
2197	Schulsozialdienst	238'996.07	20'215.00	238'800.00	18'700.00	198'636.89	16'695.00
2197.3010.01	Löhne	187'966.55		184'000.00		159'312.10	
2197.3010.09	Lohnrückerstattungen			-5'000.00		-1'571.55	
2197.3040.01	Betreuungszulagen	2'150.00		1'500.00		1'663.00	
2197.3050.01	AG-Beiträge AHV, IV, EO, ALV, Verwaltungskosten	12'129.65		13'200.00		10'280.85	
2197.3052.01	AG-Beiträge an Pensionskasse	15'109.80		21'000.00		11'743.05	
2197.3053.01	AG-Beiträge an Unfallversicherungen	1'368.15		1'700.00		1'172.50	
2197.3054.01	AG-Beiträge an Familienausgleichskasse	2'819.15		3'000.00		2'389.25	
2197.3055.01	AG-Beiträge an Krankentaggeldversicherungen	1'881.20		2'200.00		1'649.00	
2197.3090.01	Aus- und Weiterbildung	409.15		2'400.00		4'549.15	
2197.3100.01	Büromaterial	202.80		200.00		360.15	
2197.3104.02	Lehrmittel	1'111.47		1'000.00		1'308.94	
2197.3110.01	Anschaffungen Mobiliar, Geräte	1'437.25		1'400.00		515.90	
2197.3118.01	Anschaffungen IT Software					79.95	
2197.3130.01	Telefon	875.75		1'400.00		952.20	
2197.3150.01	Unterhalt Mobiliar, Geräte			300.00			
2197.3158.01	Unterhalt immaterielle Anlagen (Software)	325.75		400.00		1'168.10	
2197.3170.01	Reisekosten und Spesen	530.40		300.00		909.60	
2197.3636.01	Beiträge an Veranstaltungen	10'679.00		9'500.00		2'154.70	
2197.3636.02	Beiträge an private Organisationen ohne Erwerbzzweck (Vereine)			300.00			
2197.4631.01	Beiträge vom Kanton		20'215.00		18'700.00		16'695.00
29	Übriges Bildungswesen	51'820.20	25'048.20	93'450.00	42'500.00	77'519.15	50'683.52
	Netto Aufwand		26'772.00		50'950.00		26'835.63
291	Verwaltung	8'505.00		12'700.00		13'948.95	
	Netto Aufwand		8'505.00		12'700.00		13'948.95
2910	Verwaltung	8'505.00		12'700.00		13'948.95	
2910.3000.01	Entschädigungen, Sitzungsgelder Schulkommission	6'905.00		10'200.00		12'405.00	
2910.3199.01	Freier Kredit Schulkommission	1'600.00		2'500.00		1'543.95	
299	Bildung	43'315.20	25'048.20	80'750.00	42'500.00	63'570.20	50'683.52
	Netto Aufwand		18'267.00		38'250.00		12'886.68
2990	Übrige Bildung	43'315.20	25'048.20	80'750.00	42'500.00	63'570.20	50'683.52
2990.3171.01	Jugendsportlager	34'375.20		35'000.00		25'895.20	
2990.3171.02	Lager zur Förderung der Zweitsprachigkeit in Schulen			750.00			
2990.3635.01	Schulgelder 10. Schuljahre	8'940.00		45'000.00		37'675.00	
2990.4240.01	Elternbeiträge Jugendsportlager		4'270.00		7'000.00		7'450.00
2990.4240.02	Elternbeiträge 10. Schuljahre		4'023.00		12'500.00		18'061.00
2990.4631.01	J+S Beiträge		16'755.20		23'000.00		25'172.52

Konto	Erfolgsrechnung Funktionale Gliederung ER	Rechnung 2024		Budget 2024		Rechnung 2023	
		Aufwand	Ertrag	Aufwand	Ertrag	Aufwand	Ertrag
3	Kultur, Sport und Freizeit	3'536'864.63	482'364.55	3'367'010.00	505'900.00	3'434'106.96	508'693.30
	Netto Aufwand		3'054'500.08		2'861'110.00		2'925'413.66
32	Übrige Kultur	1'044'840.80	37'001.50	996'630.00	33'000.00	840'231.03	39'960.40
	Netto Aufwand		1'007'839.30		963'630.00		800'270.63
321	Bibliotheken	234'844.85		256'880.00		223'549.99	
	Netto Aufwand		234'844.85		256'880.00		223'549.99
3210	Bibliotheken	234'844.85		256'880.00		223'549.99	
3210.3010.01	Löhne Bibliothek	19'402.10		37'340.00		18'675.50	
3210.3050.01	AG-Beiträge AHV, IV, EO, ALV, Verwaltungskosten	1'252.20		2'500.00		1'205.25	
3210.3053.01	AG-Beiträge an Unfallversicherungen	1.10		600.00		13.25	
3210.3054.01	AG-Beiträge an Familienausgleichskasse	291.10		600.00		280.15	
3210.3055.01	AG-Beiträge an Krankentaggeldversicherungen	221.15		300.00		212.65	
3210.3101.01	Betriebs-, Verbrauchsmaterial	481.76		700.00		411.78	
3210.3103.01	Anschaffungen Bücher	5'705.90		5'000.00		5'000.00	
3210.3110.01	Anschaffungen Mobiliar, Geräte	80.95					
3210.3120.01	Nebenkosten (Heizung, Strom, Wasser, Abwasser)	7'214.87		8'040.00		8'421.35	
3210.3120.02	Strom	2'802.25		2'400.00		1'393.60	
3210.3120.04	Kehricht	130.00		200.00		130.00	
3210.3134.01	Sachversicherungsprämien	50.00		100.00		50.00	
3210.3144.01	Baulicher Unterhalt	986.45		3'400.00		1'919.31	
3210.3144.02	Erneuerungsfonds	5'640.00		6'400.00		5'640.00	
3210.3160.01	Diverse Nebenkosten	5'571.54		4'200.00		8'464.80	
3210.3160.02	Baurechtszins	3'413.48		3'400.00		1'182.35	
3210.3636.01	Beiträge Bibliotheksbetreiber	181'600.00		181'600.00		170'400.00	
3210.3910.01	Interne Verrechnung von Dienstleistungen			100.00		150.00	
322	Konzert und Theater	27'560.30		21'300.00		21'260.35	
	Netto Aufwand		27'560.30		21'300.00		21'260.35
3220	Konzert und Theater	27'560.30		21'300.00		21'260.35	
3220.3636.02	Beiträge Theater an der Effingerstrasse	5'000.00		5'000.00		5'000.00	
3220.3636.03	Beiträge Theater Matte	5'000.00		5'000.00		5'000.00	
3220.3636.04	Beiträge Musikgesellschaft Harmonie Muri-Gümligen	7'500.00		7'500.00		7'500.00	
3220.3660.61	Planmässige Abschreibungen Investitionsbeiträge	10'060.30		3'800.00		3'760.35	
329	Kultur	782'435.65	37'001.50	718'450.00	33'000.00	595'420.69	39'960.40
	Netto Aufwand		745'434.15		685'450.00		555'460.29
3290	Übrige Kultur	122'488.20	2'950.00	120'800.00	3'000.00	109'870.10	3'600.00
3290.3000.01	Entschädigungen, Sitzungsgelder Kulturkommission	3'250.00		2'900.00		3'260.00	
3290.3100.01	Büromaterial			100.00			
3290.3130.01	Bundesfeier	15'719.70		18'000.00		25'199.70	
3290.3199.01	Freier Kredit Kulturkommission	273.40		900.00			
3290.3636.01	Unterstützung von Kulturprojekten	8'377.60		18'000.00		16'420.40	
3290.3636.02	Beiträge Kulturverein Muri-Gümligen	10'000.00		10'000.00		10'000.00	
3290.3636.03	Verschiedene Beiträge der Kulturkommission	10'700.00		10'000.00		10'000.00	
3290.3636.04	Beiträge Mettlen-Konzerte	3'500.00		3'500.00		3'500.00	
3290.3636.05	Jugendbatzen	50'180.00		42'400.00		20'840.00	
3290.3910.01	Interne Verrechnung von Dienstleistungen	20'487.50		15'000.00		20'650.00	
3290.4240.01	Vermietungen Mobilien		2'950.00		3'000.00		3'600.00
3291	Mattenhofsaal	337'679.10	34'051.50	274'200.00	30'000.00	166'585.84	36'360.40
3291.3010.01	Löhne	40'960.45		69'600.00		25'784.60	
3291.3050.01	AG-Beiträge AHV, IV, EO, ALV, Verwaltungskosten	2'594.55		4'600.00		1'259.45	
3291.3052.01	AG-Beiträge an Pensionskasse	2'221.80		12'000.00		596.75	

Konto	Erfolgsrechnung Funktionale Gliederung ER	Rechnung 2024		Budget 2024		Rechnung 2023	
		Aufwand	Ertrag	Aufwand	Ertrag	Aufwand	Ertrag
3291.3053.01	AG-Beiträge an Unfallversicherungen	293.30		700.00		153.90	
3291.3054.01	AG-Beiträge an Familienausgleichskasse	604.25		200.00		292.75	
3291.3055.01	AG-Beiträge an Krankentaggeldversicherungen	328.85		600.00		177.85	
3291.3099.01	Rückstellung Ferien- und Überzeitguthaben	2'006.30				2'064.95	
3291.3100.01	Büromaterial	84.95		500.00			
3291.3101.01	Betriebs-, Verbrauchsmaterial	642.60		3'500.00		2'124.90	
3291.3110.01	Anschaffungen Mobiliar, Geräte	7'268.65		1'500.00		4'267.30	
3291.3120.01	Nebenkosten (Heizung, Strom, Wasser, Abwasser)	72'977.46		15'700.00			
3291.3120.02	Strom	16'732.10		7'600.00		13'318.49	
3291.3130.01	Verwaltungsentschädigung	7'512.20		3'600.00		863.00	
3291.3130.02	Telefon	728.00		600.00		1'031.00	
3291.3134.01	Sachversicherungsprämien	8'616.10		4'900.00		1'104.35	
3291.3144.01	Baulicher Unterhalt	19'760.05		15'500.00		10'195.15	
3291.3144.02	Erneuerungsfonds	13'541.40		6'800.00			
3291.3144.03	Baulicher Unterhalt STWEG	8'554.15		8'100.00			
3291.3150.01	Unterhalt Mobiliar, Geräte	64.85		500.00			
3291.3160.01	Diverse Nebenkosten	28'835.69		14'300.00			
3291.3300.41	Planmässige Abschreibungen Hochbauten VV	1'951.40		2'000.00		1'951.40	
3291.3300.91	Planmässige Abschreibungen bestehendes VV beim Übergang auf HRM2	101'400.00		101'400.00		101'400.00	
3291.4472.01	Benützungsgebühren		34'051.50		30'000.00		36'360.40
3297	Kulturbeiträge	322'268.35		323'450.00		318'964.75	
3297.3634.01	Beiträge Kulturverträge Regionalkonferenz	318'326.80		319'450.00		318'964.75	
3297.3634.02	Beiträge Regionalkonferenz Bern-Mittelland	3'941.55		4'000.00			
33	Medien	125'746.95		125'900.00		156'848.75	
	Netto Aufwand		125'746.95		125'900.00		156'848.75
332	Massenmedien	125'746.95		125'900.00		156'848.75	
	Netto Aufwand		125'746.95		125'900.00		156'848.75
3320	Massenmedien	125'746.95		125'900.00		156'848.75	
3320.3102.02	Lo-Na, Gemeindemitteilungen	85'044.15		70'000.00		58'432.30	
3320.3130.01	Internet-Auftritt	18'302.70		10'000.00		3'781.00	
3320.3130.03	Öffentliche Hotspots	4'864.50					
3320.3132.01	Kommunikationsbegleitung	16'409.60		35'000.00		15'315.00	
3320.3132.02	Elektronische Publikation	666.00		10'000.00			
3320.3137.01	Steuern und Abgaben	460.00		900.00		460.00	
3320.3632.01	Beiträge Anzeiger Region Bern					78'860.45	
34	Sport und Freizeit	2'366'276.88	445'363.05	2'244'480.00	472'900.00	2'437'027.18	468'732.90
	Netto Aufwand		1'920'913.83		1'771'580.00		1'968'294.28
341	Sport	1'608'055.44	347'373.70	1'636'880.00	379'300.00	1'594'357.18	382'249.90
	Netto Aufwand		1'260'681.74		1'257'580.00		1'212'107.28
3410	Sport	13'210.00		13'800.00		14'474.65	
3410.3000.01	Entschädigungen, Sitzungsgelder Sportkommission	3'870.00		4'000.00		3'705.00	
3410.3199.01	Freier Kredit Sportkommission	649.00		800.00		550.00	
3410.3636.01	Beiträge Sportveranstaltungen	8'691.00		9'000.00		10'219.65	
3411	Aarebad	759'451.01	301'620.90	802'780.00	333'800.00	796'938.52	332'384.10
3411.3010.01	Löhne	265'585.45		273'000.00		219'002.90	
3411.3010.09	Lohnrückerstattungen			-2'000.00			
3411.3050.01	AG-Beiträge AHV, IV, EO, ALV, Verwaltungskosten	16'646.25		18'000.00		13'994.75	
3411.3052.01	AG-Beiträge an Pensionskasse	25'190.75		32'000.00		15'407.25	
3411.3053.01	AG-Beiträge an Unfallversicherungen	3'195.30		5'600.00		3'373.30	
3411.3054.01	AG-Beiträge an Familienausgleichskasse	3'872.65		4'400.00		3'252.90	

Konto	Erfolgsrechnung Funktionale Gliederung ER	Rechnung 2024		Budget 2024		Rechnung 2023	
		Aufwand	Ertrag	Aufwand	Ertrag	Aufwand	Ertrag
3411.3055.01	AG-Beiträge an Krankentaggeldversicherungen	2'287.00		2'900.00		1'933.20	
3411.3090.01	Aus- und Weiterbildung	2'240.00		5'000.00		973.10	
3411.3099.01	Rückstellung Ferien- und Überzeitguthaben	356.90				4'129.90	
3411.3100.01	Büromaterial	3'364.45		3'500.00		3'820.45	
3411.3101.01	Desinfektionsmaterial	26'032.45		25'000.00		27'843.15	
3411.3101.02	Reinigungs-, Waschmittel	6'779.12		6'700.00		6'309.13	
3411.3101.03	Diverses Betriebs-, Verbrauchsmaterial, Treibstoffe	4'835.18		8'600.00		5'405.92	
3411.3101.04	Waren für den Wiederverkauf	1'523.75		3'000.00		3'669.40	
3411.3106.01	Sanitätsmaterial	510.60		800.00		580.70	
3411.3111.01	Anschaffungen Apparate, Geräte	9'867.75		10'800.00		6'987.20	
3411.3112.01	Dienstkleider	745.50		2'500.00		3'574.85	
3411.3120.01	Strom	29'314.70		47'880.00		35'605.15	
3411.3120.02	Wasser/Abwasser	71'070.80		64'500.00		74'420.30	
3411.3120.03	Kehricht	2'373.35		2'300.00		773.50	
3411.3130.01	Telefon	1'917.25		2'500.00		1'736.90	
3411.3130.02	Porti			100.00			
3411.3130.03	Post- und Bankspesen	2'600.38		1'400.00		2'245.51	
3411.3134.01	Sachversicherungsprämien	4'425.25		5'000.00		4'061.45	
3411.3143.01	Baulicher Unterhalt Schwimmbadanlagen	44'399.80		54'600.00		75'990.80	
3411.3144.01	Baulicher Unterhalt Hochbauten, Gebäude	22'445.28		21'400.00		50'892.91	
3411.3151.01	Unterhalt Apparate, Geräte	9'058.95		11'000.00		12'032.75	
3411.3170.01	Reisekosten und Spesen			200.00			
3411.3192.01	Wasserrechtszins	1'980.00		2'000.00		1'980.00	
3411.3300.31	Planmässige Abschreibungen übrige Tiefbauten VV	39'260.15		40'000.00		27'846.45	
3411.3300.41	Planmässige Abschreibungen Hochbauten VV	15'462.00		12'600.00		12'591.20	
3411.3300.61	Planmässige Abschreibungen Mobilien VV	18'137.10		12'500.00		18'137.10	
3411.3300.91	Planmässige Abschreibungen bestehendes VV beim Übergang auf HRM2	94'100.00		94'100.00		94'100.00	
3411.3636.01	Beiträge an private Organisationen ohne Erwerbszweck (Vereinsbeiträge)	485.40		900.00		903.90	
3411.3910.01	Interne Verrechnung von Dienstleistungen	29'387.50		30'000.00		63'362.50	
3411.4240.01	Eintrittsgelder		227'130.85		252'000.00		250'089.85
3411.4240.02	Garderobengebühren		7'020.00		8'000.00		9'008.00
3411.4240.03	Vermietungen		75.00		200.00		80.00
3411.4250.01	Warenverkäufe		3'966.00		3'600.00		5'162.15
3411.4260.01	Verschiedene Rückerstattungen		342.85				
3411.4430.01	Mietzinse		1'500.00				
3411.4470.01	Pachtzins Restaurant		61'586.20		70'000.00		68'044.10
3412	Sportzentrum Füllerich	834'651.53	45'752.80	813'300.00	45'500.00	777'028.66	49'865.80
3412.3010.01	Löhne	78'865.35		76'600.00		59'783.60	
3412.3010.02	Löhne Reinigungspersonal	30'595.90		22'000.00		20'374.35	
3412.3010.09	Lohnrückerstattungen	-881.00				-5'669.55	
3412.3050.01	AG-Beiträge AHV, IV, EO, ALV, Verwaltungskosten	7'062.35		10'600.00		4'823.80	
3412.3052.01	AG-Beiträge an Pensionskasse	4'218.05		14'700.00		730.80	
3412.3053.01	AG-Beiträge an Unfallversicherungen	1'596.45		2'800.00		1'120.60	
3412.3054.01	AG-Beiträge an Familienausgleichskasse	1'643.00		2'600.00		1'121.30	
3412.3055.01	AG-Beiträge an Krankentaggeldversicherungen	947.45		1'500.00		657.10	
3412.3099.01	Rückstellung Ferien- und Überzeitguthaben	626.40				2'064.95	
3412.3101.01	Reinigungs-, Waschmittel	2'688.11		3'300.00		2'441.15	
3412.3101.02	Betriebs-, Verbrauchsmaterial, Treibstoffe	7'498.73		8'300.00		10'095.91	
3412.3111.01	Anschaffungen Apparate, Geräte	61'335.55		55'000.00		19'946.65	
3412.3112.01	Dienstkleider	308.55		300.00		270.35	
3412.3120.01	Heizmaterial	25'559.85		20'900.00		16'761.30	
3412.3120.02	Strom	25'583.40		23'600.00		18'628.90	
3412.3120.03	Wasser/Abwasser	39'355.30		42'000.00		42'329.40	

Konto	Erfolgsrechnung Funktionale Gliederung ER	Rechnung 2024		Budget 2024		Rechnung 2023	
		Aufwand	Ertrag	Aufwand	Ertrag	Aufwand	Ertrag
3412.3120.04	Kehricht	5'011.92		3'800.00		10'871.25	
3412.3130.01	Telefon	914.05		1'000.00		1'146.15	
3412.3130.02	Reinigung SZ Füllerich (WC-Anlage)	1'654.00					
3412.3134.01	Sachversicherungsprämien	6'045.95		4'600.00		5'469.40	
3412.3143.01	Baulicher Unterhalt Aussenanlagen	104'776.47		99'700.00		88'719.19	
3412.3144.01	Baulicher Unterhalt Gebäude	53'224.95		26'900.00		86'627.65	
3412.3151.01	Unterhalt Apparate, Geräte	8'787.75		7'100.00		12'191.41	
3412.3170.01	Reisekosten und Spesen			100.00		15.00	
3412.3300.31	Planmässige Abschreibungen übrige Tiefbauten	56'958.00		57'000.00		56'958.00	
3412.3300.91	Planmässige Abschreibungen bestehendes VV beim Übergang auf HRM2	307'100.00		307'100.00		307'100.00	
3412.3910.01	Interne Verrechnung von Dienstleistungen	3'175.00		21'800.00		12'450.00	
3412.4470.01	Miet- und Baurechtszinse		9'242.30		9'500.00		9'242.30
3412.4472.01	Benützunggebühren		36'510.50		35'000.00		39'513.50
3412.4631.01	Beiträge Kanton				1'000.00		1'110.00
3413	Vita-Parcours	742.90		7'000.00		5'915.35	
3413.3101.01	Betriebs-, Verbrauchsmaterial	317.90		1'200.00		340.35	
3413.3910.01	Interne Verrechnung von Dienstleistungen	425.00		5'800.00		5'575.00	
342	Freizeit	758'221.44	97'989.35	607'600.00	93'600.00	842'670.00	86'483.00
	Netto Aufwand		660'232.09		514'000.00		756'187.00
3420	Freizeit	98'592.16		46'300.00		74'019.55	
3420.3101.01	Betriebs-, Verbrauchsmaterial	7'711.80		7'500.00		4'722.10	
3420.3143.01	Baulicher Unterhalt Tiefbauten					31'448.40	
3420.3151.01	Unterhalt Geräte Spielplätze	45'337.86		15'000.00		4'558.05	
3420.3632.01	Beiträge Berner Ferienpass	7'980.00		7'300.00		7'833.00	
3420.3636.03	Beiträge Verein Volkshochschule Bern	9'750.00		9'800.00		9'608.00	
3420.3910.01	Interne Verrechnung von Dienstleistungen	27'812.50		6'700.00		15'850.00	
3421	Parkanlagen und Wanderwege	218'258.50	2'265.00	197'700.00	2'300.00	253'048.36	2'265.00
3421.3101.01	Betriebs-, Verbrauchsmaterial	16'079.60		12'900.00		12'088.66	
3421.3111.01	Anschaffungen Apparate, Geräte	9'584.30		11'000.00		39'074.70	
3421.3141.01	Baulicher Unterhalt Wanderwege	3'731.20		8'000.00		6'748.60	
3421.3636.01	Beiträge Berner Wanderwege	2'663.40		2'600.00		2'636.40	
3421.3910.01	Interne Verrechnung von Dienstleistungen	186'200.00		163'200.00		192'500.00	
3421.4631.01	Beiträge vom Kanton		2'265.00		2'300.00		2'265.00
3422	Bärtschihaus	280'468.48	3'131.05	221'700.00	2'000.00	326'933.15	
3422.3120.02	Heizmaterial	9'388.40				12'000.00	
3422.3134.01	Sachversicherungsprämien	5'996.70		4'800.00		5'416.45	
3422.3144.01	Baulicher Unterhalt	52'227.43		31'200.00		29'178.25	
3422.3300.41	Planmässige Abschreibungen Hochbauten VV	18'225.95		19'000.00		18'225.95	
3422.3636.01	Beiträge an private Organisationen ohne Erwerbszwecke	188'830.00		160'000.00		260'000.00	
3422.3910.01	Interne Verrechnung von Dienstleistungen	5'800.00		6'700.00		2'112.50	
3422.4260.01	Verschiedene Rückerstattungen		3'131.05		2'000.00		
3423	Villa Mettlen	160'902.30	92'593.30	141'900.00	89'300.00	188'668.94	84'218.00
3423.3101.01	Betriebs-, Verbrauchsmaterial	777.27		1'600.00		1'878.19	
3423.3112.01	Dienstkleider	296.55		100.00			
3423.3120.01	Heizmaterial	35'229.80		27'000.00		33'799.55	
3423.3120.02	Strom	5'925.55		5'300.00		3'202.60	
3423.3120.03	Wasser/Abwasser	3'874.80		3'600.00		4'515.50	
3423.3120.04	Kehricht	132.00		200.00		130.00	
3423.3130.01	Telefon	335.00		600.00		720.00	
3423.3134.01	Sachversicherungsprämien	10'868.80		9'000.00		9'762.75	
3423.3140.01	Baulicher Unterhalt Park	30'847.30		22'500.00		35'113.45	
3423.3144.01	Baulicher Unterhalt Gebäude	39'565.23		25'800.00		64'396.90	
3423.3151.01	Unterhalt Apparate, Geräte			300.00			

Konto	Erfolgsrechnung Funktionale Gliederung ER	Rechnung 2024		Budget 2024		Rechnung 2023	
		Aufwand	Ertrag	Aufwand	Ertrag	Aufwand	Ertrag
3423.3910.01	Interne Verrechnung von Dienstleistungen	33'050.00		45'900.00		35'150.00	
3423.4260.02	Verschiedene Rückerstattungen		296.50				
3423.4479.01	Ertragsüberschuss aus Vermietungen		8'078.80		5'000.00		
3423.4920.01	Interne Verrechnung von Mietkosten		84'218.00		84'300.00		84'218.00

Konto	Erfolgsrechnung Funktionale Gliederung ER	Rechnung 2024		Budget 2024		Rechnung 2023	
		Aufwand	Ertrag	Aufwand	Ertrag	Aufwand	Ertrag
4	Gesundheit	70'403.42	149.90	71'000.00	200.00	62'571.45	156.50
	Netto Aufwand		70'253.52		70'800.00		62'414.95
43	Gesundheit	59'598.42	149.90	62'300.00	200.00	60'359.95	156.50
	Netto Aufwand		59'448.52		62'100.00		60'203.45
433	Schulgesundheitsdienst	55'709.47		57'000.00		56'503.80	
	Netto Aufwand		55'709.47		57'000.00		56'503.80
4330	Schulgesundheitsdienst	17'356.22		19'300.00		18'571.30	
4330.3020.02	Löhne Gesundheitsförderung Schule Muri	1'824.60		4'000.00		3'428.15	
4330.3050.01	AG-Beiträge AHV, IV, EO, ALV, Verwaltungskosten	340.35		200.00		320.85	
4330.3052.01	AG-Beiträge an Pensionskasse	165.50				153.60	
4330.3053.01	AG-Beiträge an Unfallversicherungen	19.05		100.00		19.45	
4330.3054.01	AG-Beiträge an Familienausgleichskasse	79.05		100.00		74.45	
4330.3055.01	AG-Beiträge an Krankentaggeldversicherungen	60.00		100.00		56.55	
4330.3102.01	Drucksachen, Publikationen	780.00		500.00		414.00	
4330.3106.01	Sanitätsmaterial			100.00			
4330.3136.01	Schularzthonorare	14'087.67		14'200.00		14'104.25	
4331	Schulzahnpflege	38'353.25		37'700.00		37'932.50	
4331.3100.01	Kontrollhefte und -karten			200.00		345.00	
4331.3136.01	Aufklärungs- und Untersuchungskosten	35'888.75		31'900.00		34'400.10	
4331.3136.02	Vorbeugungsmassnahmen	464.50		900.00		1'187.40	
4331.3136.03	Behandlungskosten			2'700.00			
4331.3910.01	Interne Verrechnung von Dienstleistungen	2'000.00		2'000.00		2'000.00	
434	Lebensmittelkontrolle	3'888.95	149.90	5'300.00	200.00	3'856.15	156.50
	Netto Aufwand		3'739.05		5'100.00		3'699.65
4340	Lebensmittelkontrolle	3'888.95	149.90	5'300.00	200.00	3'856.15	156.50
4340.3010.01	Löhne Pilzkontrollen	3'700.00		3'800.00		3'700.00	
4340.3050.01	AG-Beiträge AHV, IV, EO, ALV, Verwaltungskosten			300.00			
4340.3053.01	AG-Beiträge an Unfallversicherungen	13.90		100.00		13.75	
4340.3054.01	AG-Beiträge an Familienausgleichskasse			100.00			
4340.3055.01	AG-Beiträge an Krankentaggeldversicherungen	25.05		100.00		22.40	
4340.3170.01	Reisekosten und Spesen	30.00		800.00			
4340.3636.01	Beiträge an private Organisationen ohne Erwerbszweck (Vereinsbeiträge)	120.00		100.00		120.00	
4340.4612.01	Entschädigungen anderer Gemeinden		149.90		200.00		156.50
49	Gesundheitswesen	10'805.00		8'700.00		2'211.50	
	Netto Aufwand		10'805.00		8'700.00		2'211.50
490	Gesundheitswesen	10'805.00		8'700.00		2'211.50	
	Netto Aufwand		10'805.00		8'700.00		2'211.50
4900	Gesundheitswesen	10'805.00		8'700.00		2'211.50	
4900.3109.01	Öffentlichkeitsarbeit	305.00		4'000.00		1'711.50	
4900.3132.01	Honorare externe Berater, Gutachter, Fachexperten	10'000.00					
4900.3636.02	Beiträge an private Organisationen ohne Erwerbszweck (Vereinsbeiträge)	500.00		4'700.00		500.00	

Konto	Erfolgsrechnung Funktionale Gliederung ER	Rechnung 2024		Budget 2024		Rechnung 2023	
		Aufwand	Ertrag	Aufwand	Ertrag	Aufwand	Ertrag
5	Soziale Sicherheit	22'992'182.50	10'609'760.52	21'807'760.00	10'910'300.00	22'543'845.39	11'541'515.60
	Netto Aufwand		12'382'421.98		10'897'460.00		11'002'329.79
53	Alter + Hinterlassene	3'528'912.66	87'088.40	3'469'300.00	81'100.00	3'433'612.60	84'389.40
	Netto Aufwand		3'441'824.26		3'388'200.00		3'349'223.20
531	Alters- und Hinterlassenenversicherung AHV	256'917.30	87'088.40	272'100.00	81'100.00	266'745.50	84'389.40
	Netto Aufwand		169'828.90		191'000.00		182'356.10
5310	Alters- und Hinterlassenenversicherung AHV	256'917.30	87'088.40	272'100.00	81'100.00	266'745.50	84'389.40
5310.3010.01	Löhne	216'002.80		216'000.00		211'768.05	
5310.3010.09	Lohnrückerstattungen			-3'200.00			
5310.3040.01	Betreuungszulagen	1'944.00		2'300.00		1'944.00	
5310.3050.01	AG-Beiträge AHV, IV, EO, ALV, Verwaltungskosten	13'938.55		14'300.00		13'664.70	
5310.3052.01	AG-Beiträge an Pensionskasse	27'573.00		32'600.00		26'892.60	
5310.3053.01	AG-Beiträge an Unfallversicherungen	1'573.10		2'000.00		1'558.60	
5310.3054.01	AG-Beiträge an Familienausgleichskasse	3'239.70		3'500.00		3'176.00	
5310.3055.01	AG-Beiträge an Krankentaggeldversicherungen	1'989.70		2'300.00		1'953.10	
5310.3090.01	Aus- und Weiterbildung			1'300.00		1'114.00	
5310.3099.01	Rückstellung Ferien- und Überzeitguthaben	-10'333.55				3'083.55	
5310.3100.01	Büromaterial	420.00		700.00		1'380.90	
5310.3170.01	Reisekosten und Spesen			100.00			
5310.3636.01	Beiträge an private Organisationen ohne Erwerbszweck (Vereinsbeiträge)	570.00		200.00		210.00	
5310.4260.01	Verschiedene Rückerstattungen		1'422.80		1'500.00		1'491.70
5310.4611.01	Beiträge vom Kanton		78'879.00		71'300.00		75'192.00
5310.4612.01	Entschädigungen anderer Gemeinden		6'786.60		8'300.00		7'705.70
532	Ergänzungsleistungen AHV/IV	3'002'267.00		2'950'000.00		2'915'992.00	
	Netto Aufwand		3'002'267.00		2'950'000.00		2'915'992.00
5320	Ergänzungsleistungen AHV/IV	3'002'267.00		2'950'000.00		2'915'992.00	
5320.3631.01	Lastenausgleichsbeiträge an Kanton	3'002'267.00		2'950'000.00		2'915'992.00	
533	Leistungen an Pensionierte	79'904.60		83'000.00		81'838.60	
	Netto Aufwand		79'904.60		83'000.00		81'838.60
5330	Leistungen an Pensionierte	79'904.60		83'000.00		81'838.60	
5330.3061.01	Rentenleistungen, Teuerungszulagen	79'904.60		83'000.00		81'838.60	
535	Leistungen an das Alter	189'823.76		164'200.00		169'036.50	
	Netto Aufwand		189'823.76		164'200.00		169'036.50
5350	Leistungen an das Alter	189'823.76		164'200.00		169'036.50	
5350.3000.01	Sitzungsgelder, Ausschuss für Altersfragen	1'060.00		2'300.00			
5350.3000.02	Sitzungsgelder, Seniorenrat	4'520.00		3'000.00		4'220.00	
5350.3130.01	Porti	5'087.06					
5350.3632.01	Beiträge Fachstelle für Altersfragen	130'362.75		120'000.00		120'000.00	
5350.3632.02	Beiträge Seniorinnen- und Seniorenrat	15'000.00		10'000.00		10'000.00	
5350.3636.03	Beiträge Freiwilligenarbeit	30'493.95		28'700.00		27'914.05	
5350.3636.04	Beiträge an private Organisationen ohne Erwerbszweck (Vereinsbeiträge)	3'300.00		200.00		6'902.45	

Konto	Erfolgsrechnung Funktionale Gliederung ER	Rechnung 2024		Budget 2024		Rechnung 2023	
		Aufwand	Ertrag	Aufwand	Ertrag	Aufwand	Ertrag
54	Familie und Jugend	2'198'436.90	776'904.10	1'835'020.00	831'300.00	3'165'634.11	2'430'083.35
	Netto Aufwand		1'421'532.80		1'003'720.00		735'550.76
541	Familienzulagen	44'510.00		64'000.00		51'820.00	
	Netto Aufwand		44'510.00		64'000.00		51'820.00
5410	Familienzulagen	44'510.00		64'000.00		51'820.00	
5410.3631.01	Lastenausgleichsbeiträge an Kanton	44'510.00		64'000.00		51'820.00	
543	Alimentenbevorschussung und -inkasso	160'831.00	97'993.05	213'000.00	120'000.00	178'931.80	167'357.40
	Netto Aufwand		62'837.95		93'000.00		11'574.40
5430	Alimentenbevorschussung und -inkasso	160'831.00	97'993.05	213'000.00	120'000.00	178'931.80	167'357.40
5430.3130.01	Betreibungs- und Rechtsöffnungskosten	2'183.00		3'000.00		4'394.80	
5430.3637.01	Alimentenbevorschussungen	158'648.00		210'000.00		174'537.00	
5430.4260.01	Rückerstattungen Alimentenbevorschussungen		97'993.05		120'000.00		167'357.40
544	Jugendschutz	397'515.21		416'920.00	1'300.00	438'953.04	
	Netto Aufwand		397'515.21		415'620.00		438'953.04
5440	Jugendschutz allgemein	397'515.21		416'920.00	1'300.00	438'953.04	
5440.3000.01	Sitzungsgelder, Ausschuss für Kinder- und Jugendfragen	1'560.00		1'300.00		2'060.00	
5440.3010.01	Löhne	287'590.30		287'000.00		305'098.00	
5440.3010.02	Löhne Jugendliche	2'100.00		1'700.00		1'200.00	
5440.3010.09	Lohnrückerstattungen	-5'311.45				-4'405.90	
5440.3040.01	Betreuungszulagen					825.00	
5440.3050.01	AG-Beiträge AHV, IV, EO, ALV, Verwaltungskosten	18'465.85		19'000.00		19'386.30	
5440.3052.01	AG-Beiträge an Pensionskasse	23'596.20		34'200.00		25'669.15	
5440.3053.01	AG-Beiträge an Unfallversicherungen	2'083.25		2'700.00		2'193.15	
5440.3054.01	AG-Beiträge an Familienausgleichskasse	4'292.40		4'600.00		4'506.55	
5440.3055.01	AG-Beiträge an Krankentaggeldversicherungen	2'615.75		3'100.00		2'712.45	
5440.3090.01	Aus- und Weiterbildung	1'468.24		3'200.00		3'074.00	
5440.3100.01	Elternbriefe pro Juventute	2'677.00		2'800.00		2'635.00	
5440.3100.02	Büromaterial	1'013.89		1'300.00		512.24	
5440.3101.01	Betriebs-, Verbrauchsmaterial	2'672.42		2'600.00		2'239.53	
5440.3104.01	Anschaffungen Spiele	92.40		300.00		143.20	
5440.3109.01	Öffentlichkeitsarbeit	2'079.29		2'400.00		2'512.15	
5440.3110.01	Anschaffungen Mobiliar, Geräte	1'119.70		2'300.00		3'560.10	
5440.3118.01	Anschaffungen IT Software	119.40		600.00		1'055.45	
5440.3120.01	Heizmaterial	8'305.75		7'920.00		8'816.20	
5440.3120.02	Strom	2'579.55		2'400.00		1'623.70	
5440.3120.03	Wasser/Abwasser	1'069.60		1'100.00		1'160.25	
5440.3120.04	Kehricht	810.00		800.00		810.00	
5440.3130.01	Telefon und Internet	3'908.40		3'800.00		3'950.90	
5440.3130.03	Gebäudereinigung	1'145.55		3'300.00		2'035.55	
5440.3132.01	Honorare, externe Berater, Gutachter, Fachexperten	3'726.00		2'800.00		2'002.00	
5440.3133.01	Hosting	2'669.85		1'600.00		1'558.00	
5440.3134.01	Sachversicherungsprämien	1'489.40		500.00		1'360.85	
5440.3144.01	Baulicher Unterhalt	6'250.85		8'700.00		14'054.65	
5440.3150.01	Unterhalt Mobiliar, Geräte	2'100.00		300.00			
5440.3170.01	Reisekosten und Spesen	519.50		200.00		1'003.90	
5440.3199.02	Freier Kredit Ausschuss für Kinder und Jugendfragen	-416.90		600.00			
5440.3636.02	Beiträge an private Organisationen ohne Erwerbszweck (Vereinsbeiträge)	2'116.95		1'800.00		2'329.35	
5440.3636.03	Beiträge an Veranstaltungen	12'381.07		12'000.00		15'821.32	
5440.3910.01	Interne Verrechnung von Dienstleistungen	625.00				7'450.00	
5440.4260.01	Verschiedene Rückerstattungen				1'300.00		

Konto	Erfolgsrechnung Funktionale Gliederung ER	Rechnung 2024		Budget 2024		Rechnung 2023	
		Aufwand	Ertrag	Aufwand	Ertrag	Aufwand	Ertrag
545	Leistungen an Familien	1'595'580.69	678'911.05	1'141'100.00	710'000.00	2'495'929.27	2'262'725.95
	Netto Aufwand		916'669.64		431'100.00		233'203.32
5450	Leistungen an Familien allgemein	1'104'741.60	678'911.05	1'141'100.00	710'000.00	951'982.36	718'779.04
5450.3010.01	Löhne	81'397.35		146'000.00		33'556.26	
5450.3040.01	Betreuungszulagen	691.20		1'600.00		691.20	
5450.3050.01	AG-Beiträge AHV, IV, EO, ALV, Verwaltungskosten	5'252.25		9'800.00		2'111.70	
5450.3052.01	AG-Beiträge an Pensionskasse	9'124.45		4'800.00		3'600.45	
5450.3053.01	AG-Beiträge an Unfallversicherungen	606.10		1'400.00		230.55	
5450.3054.01	AG-Beiträge an Familienausgleichskasse	1'221.55		2'400.00		490.85	
5450.3055.01	AG-Beiträge an Krankentaggeldversicherungen	749.75		1'500.00		364.45	
5450.3099.01	Rückstellung Ferien- und Überzeitguthaben	-7'804.95				6'931.50	
5450.3109.01	Öffentlichkeitsarbeit	800.00		600.00		919.90	
5450.3130.01	Projekt "schrittweise"	28'738.00		30'000.00		28'638.00	
5450.3130.02	Telefon	20.00					
5450.3132.01	Honorare externe Berater, Gutachter, Fachexperten	635.00		2'000.00		680.00	
5450.3636.01	Beiträge MüZe	50'000.00		50'000.00		50'000.00	
5450.3636.02	Beiträge an private Organisationen ohne Erwerbszweck (Vereinsbeiträge)	68'083.10		6'000.00			
5450.3636.03	Beiträge Ferienbetreuung	38'581.20		25'000.00		34'077.85	
5450.3637.01	Betreuungsgutscheine	826'646.60		860'000.00		789'689.65	
5450.4260.01	Verschiedene Rückerstattungen		21'560.00				
5450.4611.01	Rückerstattungen vom Kanton		643'000.80		698'000.00		703'134.74
5450.4612.01	Entschädigungen anderer Gemeinden		14'350.25		12'000.00		15'644.30
5451	Kindertagesstätten	490'839.09				1'543'946.91	1'543'946.91
5451.3010.01	Löhne					1'094'497.85	
5451.3010.09	Lohnrückerstattungen					-20'336.45	
5451.3040.01	Betreuungszulagen					8'387.00	
5451.3050.01	AG-Beiträge AHV, IV, EO, ALV, Verwaltungskosten					69'988.65	
5451.3052.01	AG-Beiträge an Pensionskasse					62'405.35	
5451.3053.01	AG-Beiträge an Unfallversicherungen					8'790.00	
5451.3054.01	AG-Beiträge an Familienausgleichskasse					16'267.80	
5451.3055.01	AG-Beiträge an Krankentaggeldversicherungen					12'339.45	
5451.3090.01	Ausbildung					4'908.00	
5451.3090.02	Weiterbildung					3'510.00	
5451.3099.01	Rückstellung Ferien- und Überzeitguthaben					-17'988.75	
5451.3100.01	Büromaterial					6'479.78	
5451.3101.01	Betriebs-, Verbrauchsmaterial					5'697.73	
5451.3101.02	Treibstoffe					200.25	
5451.3101.03	Wasch-, Reinigungs- und Unterhaltungsmaterial					6'337.25	
5451.3101.04	Material für Zeichnen, Malen, Basteln					2'146.48	
5451.3103.01	Fachliteratur, Zeitschriften					120.15	
5451.3104.02	Spielmaterial					267.60	
5451.3105.01	Lebensmittel					100'105.80	
5451.3106.01	Pflege- und Sanitätsmaterial					3'016.00	
5451.3109.01	Öffentlichkeitsarbeit					10'620.92	
5451.3110.01	Anschaffungen Mobiliar, Geräte					888.65	
5451.3110.02	Anschaffungen Mobiliar, Geräte Gruppenräume					652.75	
5451.3111.01	Anschaffungen Apparate, Geräte					97.90	
5451.3112.01	Kleider, Wäsche					783.72	
5451.3120.01	Heizmaterial					14'866.95	
5451.3120.02	Strom					8'845.00	
5451.3120.03	Wasser/Abwasser					1'838.15	
5451.3120.04	Kehricht					3'020.75	
5451.3130.01	Telefon und Porti					2'820.90	

Konto	Erfolgsrechnung Funktionale Gliederung ER	Rechnung 2024		Budget 2024		Rechnung 2023	
		Aufwand	Ertrag	Aufwand	Ertrag	Aufwand	Ertrag
5451.3130.02	Dienstleistungen Dritter					6'379.75	
5451.3132.01	Honorare externe Berater, Gutachter, Fachexperten					10'953.05	
5451.3134.01	Sachversicherungsprämien					3'837.95	
5451.3144.01	Baulicher Unterhalt					92'163.28	
5451.3151.01	Unterhalt Apparate, Geräte, Fahrzeuge					441.60	
5451.3158.01	Unterhalt immaterielle Anlagen (Software)					1'198.35	
5451.3170.01	Reisekosten und Spesen					97.20	
5451.3199.01	Übriger Betriebsaufwand					1'153.75	
5451.3300.41	Planmässige Abschreibungen Hochbauten VV					5'162.35	
5451.3510.01	Einmalige Einlage in die Spezialfinanzierung zum Ausgleich des Vorschusses	490'839.09					
5451.3636.01	Beiträge an private Organisationen ohne Erwerbzzweck (Vereinsbeiträge)					2'084.00	
5451.3910.01	Interne Verrechnung von Dienstleistungen (Liegenschaften)					8'900.00	
5451.4240.03	Elternbeiträge Verpflegung						135'484.35
5451.4240.04	Beiträge Verpflegung Dritter						18'014.00
5451.4240.05	Elternbeiträge Betreuung						837'565.61
5451.4240.99	Rundungsdifferenzen KIPRO						-0.11
5451.4309.01	Übriger betrieblicher Ertrag						500.00
5451.4612.01	Gemeindebeiträge Betreuung						399'553.95
5451.9011.01	Abschlusskonto Aufwandüberschuss						152'829.11
56	Soziales Wohnungswesen	577.35	1'386.00	1'200.00	1'400.00	529.70	1'386.00
	Netto Ertrag	808.65		200.00		856.30	
560	Soziales Wohnungswesen	577.35	1'386.00	1'200.00	1'400.00	529.70	1'386.00
	Netto Ertrag	808.65		200.00		856.30	
5600	Soziales Wohnungswesen	577.35	1'386.00	1'200.00	1'400.00	529.70	1'386.00
5600.3134.01	Sachversicherungsprämien	577.35		1'200.00		529.70	
5600.4450.01	Erträge aus Darlehen VV		186.00		200.00		186.00
5600.4470.01	Mietzinse		1'200.00		1'200.00		1'200.00
57	Sozialhilfe und Asylwesen	17'199'255.59	9'744'382.02	16'442'240.00	9'996'500.00	15'884'068.98	9'025'656.85
	Netto Aufwand		7'454'873.57		6'445'740.00		6'858'412.13
571	Beihilfen	14'600.00	14'600.00	80'000.00	80'000.00	43'900.00	43'900.00
5710	Beihilfen	14'600.00	14'600.00	80'000.00	80'000.00	43'900.00	43'900.00
5710.3637.01	Winterzulagen / Betreuungsgutsprachen	14'600.00		80'000.00		43'900.00	
5710.4502.01	Entnahmen aus Legaten und Stiftungen		14'600.00		80'000.00		43'900.00

Konto	Erfolgsrechnung Funktionale Gliederung ER	Rechnung 2024		Budget 2024		Rechnung 2023	
		Aufwand	Ertrag	Aufwand	Ertrag	Aufwand	Ertrag
572	Wirtschaftliche Hilfe	7'848'832.52	2'781'593.50	7'600'000.00	2'926'500.00	7'193'464.09	2'502'491.75
	Netto Aufwand		5'067'239.02		4'673'500.00		4'690'972.34
5720	Gesetzliche wirtschaftliche Hilfe	7'848'832.52	2'781'593.50	7'600'000.00	2'926'500.00	7'193'464.09	2'502'491.75
5720.3637.01	Unterstützungsbeiträge	7'848'832.52		7'600'000.00		7'193'464.09	
5720.4260.01	Rückerstattungen mit Inkassoprivileg		109'738.85		100'000.00		257'281.48
5720.4260.02	Rückerstattungen ohne Inkassoprivileg		2'052'841.20		2'200'000.00		1'627'084.97
5720.4611.01	Prämienverbilligungen KVG		619'013.45		626'500.00		618'125.30
573	Asylwesen	161'719.54	178'294.45	178'940.00	178'000.00	151'941.80	178'000.00
	Netto Aufwand				940.00		
	Netto Ertrag	16'574.91				26'058.20	
5730	Asylwesen	161'719.54	178'294.45	178'940.00	178'000.00	151'941.80	178'000.00
5730.3010.01	Löhne	35'235.95		35'000.00		32'945.30	
5730.3010.09	Lohnrückerstattungen	-6'636.25				-22'603.30	
5730.3050.01	AG-Beiträge AHV, IV, EO, ALV, Verwaltungskosten	2'438.40		2'300.00		396.35	
5730.3052.01	AG-Beiträge an Pensionskasse	1'890.50		6'500.00		4'416.60	
5730.3053.01	AG-Beiträge an Unfallversicherungen	538.40		700.00		-85.45	
5730.3054.01	AG-Beiträge an Familienausgleichskasse	567.05		600.00		92.30	
5730.3055.01	AG-Beiträge an Krankentaggeldversicherungen	294.15		300.00		47.80	
5730.3101.01	Betriebs-, Verbrauchsmaterial	168.60		2'600.00			
5730.3111.01	Anschaffungen Apparate, Geräte	767.35		2'000.00			
5730.3120.01	Heizmaterial	12'638.15		11'880.00		12'810.25	
5730.3120.02	Strom	37'729.65		50'760.00		21'931.85	
5730.3120.03	Wasser/Abwasser	12'775.45		12'000.00		11'168.55	
5730.3120.04	Kehricht	1'980.00		2'200.00		2'220.00	
5730.3130.01	Telefon	4'367.65		4'400.00		4'364.40	
5730.3134.01	Sachversicherungsprämien	3'522.15		3'000.00		3'259.75	
5730.3144.01	Baulicher Unterhalt	45'256.14		36'500.00		72'791.20	
5730.3300.41	Planmässige Abschreibungen Hochbauten VV	8'186.20		8'200.00		8'186.20	
5730.4632.01	Beiträge von Gemeinden		178'294.45		178'000.00		178'000.00
579	Sozialhilfe	9'174'103.53	6'769'894.07	8'583'300.00	6'812'000.00	8'494'763.09	6'301'265.10
	Netto Aufwand		2'404'209.46		1'771'300.00		2'193'497.99
5790	Sozialhilfe	1'933'886.86	11'350.00	1'983'300.00	12'000.00	1'875'990.89	12'043.50
5790.3000.01	Entschädigungen, Sitzungsgelder Sozialkommission	5'999.10		4'400.00		5'615.00	
5790.3010.01	Löhne	1'523'964.80		1'544'000.00		1'505'266.40	
5790.3010.09	Lohnrückerstattungen	-1'552.00		-9'000.00		-53'518.15	
5790.3040.01	Betreuungszulagen	13'439.70		20'600.00		18'856.00	
5790.3050.01	AG-Beiträge AHV, IV, EO, ALV, Verwaltungskosten	98'348.20		98'000.00		95'306.85	
5790.3052.01	AG-Beiträge an Pensionskasse	174'214.90		174'000.00		168'139.40	
5790.3053.01	AG-Beiträge an Unfallversicherungen	11'023.85		17'000.00		10'691.65	
5790.3054.01	AG-Beiträge an Familienausgleichskasse	22'859.60		23'500.00		22'154.40	
5790.3055.01	AG-Beiträge an Krankentaggeldversicherungen	16'151.65		18'000.00		15'136.45	
5790.3090.01	Aus- und Weiterbildung	4'679.50		15'600.00		5'511.60	
5790.3099.01	Rückstellung Ferien- und Überzeitguthaben	-6'748.00				1'431.95	
5790.3100.01	Büromaterial	96.80		5'200.00		684.30	
5790.3110.01	Anschaffungen Mobiliar, Geräte			17'400.00		6'451.89	
5790.3130.01	Betriebs- und Rechtskosten	528.00				4'451.25	
5790.3130.02	Telefon	640.00				480.00	
5790.3132.01	Honorare externe Berater, Gutachter, Fachexperten	810.15		22'500.00		17'571.00	
5790.3132.02	Honorare Fachexpertise Kindesunterhalt (lastenausgleichsberechtigt ZAV)	4'923.00				11'760.00	
5790.3134.01	Sachversicherungsprämien	2'150.00		2'200.00		2'030.00	

Konto	Erfolgsrechnung Funktionale Gliederung ER	Rechnung 2024		Budget 2024		Rechnung 2023	
		Aufwand	Ertrag	Aufwand	Ertrag	Aufwand	Ertrag
5790.3158.01	Unterhalt immaterielle Anlagen (Software)	53'326.30		22'500.00		21'224.05	
5790.3170.01	Reisekosten und Spesen	1'787.50		700.00		1'262.70	
5790.3199.01	Freier Kredit Sozialkommission	-632.69		800.00			
5790.3199.02	Freier Kredit Sozialarbeitende	2'779.50		1'100.00		540.30	
5790.3199.03	Uneinbringliche Notfallkosten (lastenausgleichsberechtigt)					8'761.50	
5790.3636.01	Beiträge an private Organisationen ohne Erwerbszweck (Vereinsbeiträge)	3'865.00		4'800.00		4'760.00	
5790.3636.02	Globaler Beitragspool	1'232.00				1'422.35	
5790.4210.01	Vormundschaftsgebühren		3'450.00		4'100.00		4'143.50
5790.4612.01	Entschädigungen anderer Gemeinden		7'900.00		7'900.00		7'900.00
5799	Lastenausgleich Soziales	7'240'216.67	6'758'544.07	6'600'000.00	6'800'000.00	6'618'772.20	6'289'221.60
5799.3611.01	Lastenausgleichsbeiträge an Kanton	7'240'216.67		6'600'000.00		6'618'772.20	
5799.4611.01	Rückerstattungen des Kantons		6'758'544.07		6'800'000.00		6'289'221.60
59	Hilfsaktionen Sozialhilfe	65'000.00		60'000.00		60'000.00	
	Netto Aufwand		65'000.00		60'000.00		60'000.00
592	Hilfsaktionen im Inland	15'000.00		10'000.00		10'000.00	
	Netto Aufwand		15'000.00		10'000.00		10'000.00
5920	Hilfsaktionen im Inland	15'000.00		10'000.00		10'000.00	
5920.3636.01	Beiträge an private Organisationen ohne Erwerbszweck (Vereinsbeiträge)	15'000.00		10'000.00		10'000.00	
593	Hilfsaktionen im Ausland	50'000.00		50'000.00		50'000.00	
	Netto Aufwand		50'000.00		50'000.00		50'000.00
5930	Hilfsaktionen im Ausland	50'000.00		50'000.00		50'000.00	
5930.3638.01	Beiträge an das Ausland	50'000.00		50'000.00		50'000.00	

Konto	Erfolgsrechnung Funktionale Gliederung ER	Rechnung 2024		Budget 2024		Rechnung 2023	
		Aufwand	Ertrag	Aufwand	Ertrag	Aufwand	Ertrag
6	Verkehr	6'435'620.05	1'340'338.44	6'425'500.00	1'272'700.00	6'443'964.57	1'382'005.90
	Netto Aufwand		5'095'281.61		5'152'800.00		5'061'958.67
61	Strassenverkehr	4'222'338.86	1'096'154.99	4'264'300.00	1'033'000.00	4'224'950.37	1'145'193.25
	Netto Aufwand		3'126'183.87		3'231'300.00		3'079'757.12
615	Gemeindestrassen	4'222'338.86	1'096'154.99	4'264'300.00	1'033'000.00	4'224'950.37	1'145'193.25
	Netto Aufwand		3'126'183.87		3'231'300.00		3'079'757.12
6150	Gemeindestrassen	4'170'392.76	818'638.20	4'203'900.00	805'000.00	4'174'493.37	907'199.15
6150.3010.01	Löhne	1'325'852.05		1'355'000.00		1'347'362.00	
6150.3010.09	Lohnrückerstattungen	-96'897.95		-8'600.00		-75'719.65	
6150.3040.01	Betreuungszulagen	9'070.00		9'000.00		9'000.00	
6150.3050.01	AG-Beiträge AHV, IV, EO, ALV, Verwaltungskosten	78'224.00		89'000.00		82'762.45	
6150.3052.01	AG-Beiträge an Pensionskasse	104'141.95		123'000.00		107'544.75	
6150.3053.01	AG-Beiträge an Unfallversicherungen	16'578.50		25'000.00		19'581.00	
6150.3054.01	AG-Beiträge an Familienausgleichskasse	18'206.85		22'000.00		19'255.25	
6150.3055.01	AG-Beiträge an Krankentaggeldversicherungen	9'710.20		12'500.00		10'252.35	
6150.3090.01	Aus- und Weiterbildung	15'191.80		15'300.00		13'274.25	
6150.3099.01	Gesundheitskosten	1'065.05		1'500.00		636.75	
6150.3099.02	Rückstellung Ferien- und Überzeitguthaben	81'771.90				-102'078.90	
6150.3100.01	Büromaterial			500.00		1'104.40	
6150.3101.01	Strassensignalisation	58'004.70		27'000.00		26'061.20	
6150.3101.02	Material für Strassenunterhalt	42'951.53		41'700.00		33'851.26	
6150.3101.03	Material für Eisbekämpfung	44'482.46		25'200.00		27'063.99	
6150.3101.04	Treibstoffe	45'570.87		60'000.00		48'680.76	
6150.3101.05	Ersatzteile	59'854.90		60'000.00		38'665.94	
6150.3101.06	Beleuchtungsmaterial	5'251.90		3'900.00		2'831.45	
6150.3101.07	Verschiedenes Betriebs-, Verbrauchsmaterial	12'892.92		30'500.00		28'385.86	
6150.3102.01	Drucksachen, Publikationen	1'382.85		1'600.00		2'848.90	
6150.3103.01	Fachliteratur, Zeitschriften	186.00		200.00			
6150.3110.01	Anschaffungen Apparate, Geräte					2'440.25	
6150.3111.01	Anschaffungen Apparate, Geräte	5'932.20		15'500.00		49'287.50	
6150.3112.01	Dienstkleider	14'420.30		13'100.00		18'390.85	
6150.3118.01	Anschaffungen IT Software	3'249.50		3'800.00		3'307.35	
6150.3119.01	Sitzbänke	15'909.22		19'800.00		11'784.55	
6150.3120.01	Heizmaterial	29'300.10		30'700.00		35'960.68	
6150.3120.02	Strom Werkhof	8'682.25		9'200.00		7'613.95	
6150.3120.03	Strom öffentliche Beleuchtung	152'621.54		104'000.00		119'859.75	
6150.3120.04	Wasser/Abwasser	5'390.70		4'500.00		6'918.80	
6150.3120.05	Gebühren Regenabwasser	312'314.95		311'000.00		311'159.30	
6150.3120.06	Kehricht	1'649.40		1'800.00		2'588.30	
6150.3120.07	Strassenkehrrichtentsorgungen	50'855.60		150'000.00		154'949.00	
6150.3130.01	Telefon	2'724.50		2'800.00		2'756.70	
6150.3132.01	Honorare externe Berater, Gutachter, Fachexperten	30'901.50		25'000.00		19'309.15	
6150.3134.01	Sachversicherungsprämien	18'085.35		16'000.00		16'151.25	
6150.3137.01	Fahrzeugsteuern und Schwerverkehrsabgaben	12'034.05		10'900.00		11'674.10	
6150.3141.01	Strassenunterhalt durch Dritte	104'219.89		188'000.00		158'548.16	
6150.3141.02	Unterhalt und Reinigung Strassenentwässerungsanlagen	54'750.79		48'000.00		49'143.40	
6150.3141.03	Schneeräumung, Transporte			400.00			
6150.3141.04	Strassenmarkierungen	17'818.30		20'000.00		20'501.00	
6150.3141.05	Unterhalt Augutbrücke			1'300.00		104.60	
6150.3144.01	Baulicher Unterhalt Werkhof	85'677.35		28'300.00		140'738.88	
6150.3149.01	Unterhalt öffentliche Beleuchtung	46'528.60		57'300.00		82'042.95	
6150.3151.01	Unterhalt Apparate, Geräte, Fahrzeuge	17'005.45		10'000.00		48'273.50	
6150.3161.01	Mieten und Benützungskosten Apparate, Geräte	5'848.04		2'800.00		6'948.19	
6150.3170.01	Reisekosten und Spesen	252.10		500.00			
6150.3300.11	Planmässige Abschreibungen Strassen / Verkehrswege VV	259'036.20		220'000.00		215'693.60	
6150.3300.41	Planmässige Abschreibungen Hochbauten VV	9'101.60		7'500.00		7'330.05	

Konto	Erfolgsrechnung Funktionale Gliederung ER	Rechnung 2024		Budget 2024		Rechnung 2023	
		Aufwand	Ertrag	Aufwand	Ertrag	Aufwand	Ertrag
6150.3300.61	Planmässige Abschreibungen Mobilien VV	184'889.25		120'000.00		142'952.00	
6150.3300.91	Planmässige Abschreibungen bestehendes VV beim Übergang auf HRM2	871'286.70		871'300.00		871'286.70	
6150.3320.91	Planmässige Abschreibungen übrige immaterielle Anlagen	9'414.85		10'000.00		9'414.85	
6150.3635.01	Beiträge Weggenossenschaft Ostermundigenberg/Dentenberg	7'000.00		6'000.00		6'000.00	
6150.3636.01	Beiträge an private Organisationen ohne Erwerbszweck (Vereinsbeiträge)			100.00			
6150.4240.01	Benützungsgebühren		18'617.50		40'000.00		67'153.20
6150.4240.02	Dienstleistungen gbm		42'562.50		70'000.00		36'762.50
6150.4250.01	Verkaufserlöse		87.90		400.00		520.50
6150.4260.01	Verschiedene Rückerstattungen		22'395.40		11'500.00		49'608.10
6150.4411.61	Gewinn aus Verkäufen Mobilien FV				10'000.00		
6150.4470.01	Mietzinse		16'200.00		16'500.00		16'200.00
6150.4479.01	Vermietung Plakatstellen		8'412.20		6'600.00		8'720.00
6150.4612.01	Entschädigung Personalleistungen Abfall		9'937.50		7'000.00		7'150.00
6150.4631.01	Kantonsbeitrag Strassenbeleuchtung		16'625.20		17'000.00		18'497.35
6150.4910.01	Interne Verrechnung von Dienstleistungen		609'800.00		552'000.00		628'587.50
6150.4920.01	Interne Verrechnung von Mietkosten		74'000.00		74'000.00		74'000.00
6155	Parkplätze	51'946.10	277'516.79	60'400.00	228'000.00	50'457.00	237'994.10
6155.3101.01	Betriebs-, Verbrauchsmaterial	1'578.75		3'100.00		1'484.05	
6155.3130.01	Dienstleistungen Dritter	49'246.15		55'000.00		47'531.85	
6155.3169.01	Parkplätze Bahnhofstrasse 41	1'121.20		2'300.00		1'441.10	
6155.4240.01	Benützungsgebühren		232'294.49		180'000.00		199'225.80
6155.4270.01	Bussen		45'222.30		48'000.00		38'768.30
62	Öffentlicher Verkehr	2'039'398.00	118'857.15	1'992'900.00	130'000.00	2'054'524.40	129'712.35
	Netto Aufwand		1'920'540.85		1'862'900.00		1'924'812.05
622	Regionalverkehr	34'318.30		32'900.00		29'819.40	
	Netto Aufwand		34'318.30		32'900.00		29'819.40
6220	Regionalverkehr	34'318.30		32'900.00		29'819.40	
6220.3144.01	Unterhalt Busunterstände			3'600.00			
6220.3160.01	Baurechtszins	550.00		300.00		300.00	
6220.3634.02	Beiträge Publibike	20'455.80		23'000.00		21'481.90	
6220.3910.01	Interne Verrechnung von Dienstleistungen	13'312.50		6'000.00		8'037.50	
629	Öffentlicher Verkehr	2'005'079.70	118'857.15	1'960'000.00	130'000.00	2'024'705.00	129'712.35
	Netto Aufwand		1'886'222.55		1'830'000.00		1'894'992.65
6290	Öffentlicher Verkehr	114'863.10	118'857.15	130'000.00	130'000.00	119'400.00	129'712.35
6290.3101.01	Ankauf Spartageskarten Gemeinde	114'863.10		130'000.00			
6290.3811.01	Ausserordentlicher Sach- und Betriebsaufwand; Wertberichtigungen					119'400.00	
6290.4250.01	Verkauf Spartageskarten Gemeinde		112'967.65		130'000.00		129'712.35
6290.4250.02	Verkaufsprovision SBB Spartageskarten Gemeinde		5'889.50				
6291	Gemeindeanteil Öffentlicher Verkehr	1'890'216.60		1'830'000.00		1'905'305.00	
6291.3631.01	Lastenausgleichsbeiträge an Kanton	1'890'216.60		1'830'000.00		1'905'305.00	

Konto	Erfolgsrechnung Funktionale Gliederung ER	Rechnung 2024		Budget 2024		Rechnung 2023	
		Aufwand	Ertrag	Aufwand	Ertrag	Aufwand	Ertrag
63	Übriger Verkehr	173'883.19	125'326.30	168'300.00	109'700.00	164'489.80	107'100.30
	Netto Aufwand		48'556.89		58'600.00		57'389.50
631	Schifffahrt	173'883.19	125'326.30	168'300.00	109'700.00	164'489.80	107'100.30
	Netto Aufwand		48'556.89		58'600.00		57'389.50
6310	Fährbetrieb	173'883.19	125'326.30	168'300.00	109'700.00	164'489.80	107'100.30
6310.3010.01	Löhne	136'817.95		128'500.00		127'518.60	
6310.3010.09	Lohnrückerstattungen	-1'142.40					
6310.3050.01	AG-Beiträge AHV, IV, EO, ALV, Verwaltungskosten	7'413.65		8'500.00		6'884.20	
6310.3052.01	AG-Beiträge an Pensionskasse	10'314.25		12'000.00		10'345.20	
6310.3053.01	AG-Beiträge an Unfallversicherungen	1'851.35		2'500.00		1'934.30	
6310.3054.01	AG-Beiträge an Familienausgleichskasse	1'741.05		2'000.00		1'653.80	
6310.3055.01	AG-Beiträge an Krankentaggeldversicherungen	1'036.45		1'100.00		991.20	
6310.3101.01	Betriebs-, Verbrauchsmaterial	250.51		600.00		482.70	
6310.3102.01	Drucksachen, Billette	2'307.95		1'000.00			
6310.3111.01	Anschaffungen Apparate, Geräte	1'049.45		1'000.00		1'172.70	
6310.3112.01	Dienstkleider			400.00		169.90	
6310.3120.01	Strom	466.40		400.00		293.75	
6310.3130.01	Telefon	279.35		400.00		329.30	
6310.3134.01	Sachversicherungsprämien	431.55		500.00		495.10	
6310.3137.01	Schiffsteuer	90.00		100.00		90.00	
6310.3144.01	Baulicher Unterhalt	6'934.05		2'000.00		1'029.25	
6310.3151.01	Unterhalt Schiff	1'991.63		2'000.00		10'068.80	
6310.3499.01	Übriger Finanzaufwand					456.00	
6310.3910.01	Interne Verrechnung von Dienstleistungen	2'050.00		5'300.00		575.00	
6310.4240.01	Erlöse aus Fährbetrieb		78'951.50		70'000.00		66'235.00
6310.4260.02	Verschiedene Rückerstattungen		4'816.50				
6310.4632.01	Beiträge von Gemeinden		41'558.30		39'700.00		40'865.30

Konto	Erfolgsrechnung Funktionale Gliederung ER	Rechnung 2024		Budget 2024		Rechnung 2023	
		Aufwand	Ertrag	Aufwand	Ertrag	Aufwand	Ertrag
7	Umweltschutz und Raumordnung	3'924'735.28	2'322'278.35	3'243'750.00	2'360'600.00	3'221'170.86	3'215'991.48
	Netto Aufwand		1'602'456.93		883'150.00		5'179.38
73	Abfall	2'018'667.40	2'018'667.40	2'046'900.00	2'046'900.00	2'127'703.48	2'127'703.48
730	Abfall	2'018'667.40	2'018'667.40	2'046'900.00	2'046'900.00	2'127'703.48	2'127'703.48
7301	Abfall	2'018'667.40	2'018'667.40	2'046'900.00	2'046'900.00	2'127'703.48	2'127'703.48
7301.3102.01	Gebührenmarken	19'788.20		30'700.00		38'345.00	
7301.3102.02	Drucksachen, Publikationen	6'288.80		9'000.00		9'661.60	
7301.3111.01	Anschaffungen Apparate, Geräte			500.00		14.00	
7301.3130.01	Abfuhrkosten	1'210'894.85		1'145'000.00		1'141'830.30	
7301.3130.02	Entsorgungskosten Kehricht	510'904.00		543'100.00		527'203.45	
7301.3130.03	Entsorgungskosten Spezialsammlungen	113'708.40		117'000.00		116'918.35	
7301.3130.05	Entsorgungskosten Kunststoff	31'302.35		28'000.00		37'852.10	
7301.3130.06	Leerung Abfallbehälter öffentlicher Grund	84'908.89					
7301.3132.01	Honorare externe Berater, Gutachter, Fachexperten	7'481.20		8'000.00		10'710.00	
7301.3161.01	Mieten und Benützungskosten Apparate, Geräte			1'100.00			
7301.3180.01	Wertberichtigung gefährdete Guthaben	-4'000.00				2'000.00	
7301.3612.01	Entschädigung Verwaltungsaufwand	20'000.00		20'000.00		20'000.00	
7301.3612.02	Entschädigung Personalleistungen Werkhof	9'937.50		7'000.00		7'150.00	
7301.3632.01	Beiträge regionale Tierkörpersammelstelle	7'453.21		7'500.00		4'467.45	
7301.4240.01	Entsorgungsgebühren		923'203.97		1'000'000.00		1'092'043.60
7301.4240.02	Grundgebühren		761'324.92		750'000.00		769'164.78
7301.4240.03	Gebühren Kompostierung		142'115.30		149'200.00		167'295.65
7301.4240.04	Gebühren Häckseldienst		3'607.55		4'800.00		3'954.70
7301.4240.05	Rückerstattung Kunststoff		12'322.90		12'000.00		5'057.75
7301.4260.01	Rückerstattungen Dritter für Altmaterial		34'517.90		93'800.00		31'098.00
7301.4612.01	Rückerstattung anderer Gemeinden		11'897.05				
7301.4634.01	Transportkostenausgleich		62'298.25		37'100.00		59'089.00
7301.9010.01	Abschlusskonto Ertragsüberschuss			130'000.00		211'551.23	
7301.9011.01	Abschlusskonto Aufwandüberschuss		67'379.56				
74	Verbauungen	52'665.40		116'800.00		70'505.55	
	Netto Aufwand		52'665.40		116'800.00		70'505.55
741	Gewässerverbauungen	52'665.40		86'800.00		70'505.55	
	Netto Aufwand		52'665.40		86'800.00		70'505.55
7410	Gewässerverbauungen	52'665.40		86'800.00		70'505.55	
7410.3101.01	Betriebs-, Verbrauchsmaterial	40.00		100.00		40.00	
7410.3142.01	Unterhalt Wasserbau			31'700.00		17'840.20	
7410.3300.21	Planmässige Abschreibungen Wasserbau VV	52'625.40		50'000.00		52'625.35	
7410.3910.01	Interne Verrechnung von Dienstleistungen			5'000.00			
745	Naturgefahren			30'000.00			
	Netto Aufwand				30'000.00		
7450	Naturgefahren			30'000.00			
7450.3134.01	Einsatzkostenversicherung GVB			30'000.00			

Konto	Erfolgsrechnung Funktionale Gliederung ER	Rechnung 2024		Budget 2024		Rechnung 2023	
		Aufwand	Ertrag	Aufwand	Ertrag	Aufwand	Ertrag
76	Bekämpfung von Umweltverschmutzung	127'928.45	25'000.00	130'900.00	2'500.00	119'346.38	8'000.00
	Netto Aufwand		102'928.45		128'400.00		111'346.38
769	Bekämpfung von Umweltverschmutzung	127'928.45	25'000.00	130'900.00	2'500.00	119'346.38	8'000.00
	Netto Aufwand		102'928.45		128'400.00		111'346.38
7690	Bekämpfung von Umweltverschmutzung	127'928.45	25'000.00	130'900.00	2'500.00	119'346.38	8'000.00
7690.3090.01	Aus- und Weiterbildung	180.00		500.00			
7690.3102.01	Drucksachen, Publikationen	6'236.85		6'000.00		15'814.10	
7690.3130.01	Dienstleistungen Dritter	70'531.40		78'000.00		57'735.23	
7690.3138.01	Anlässe	12'065.80		10'000.00		8'511.65	
7690.3634.01	Beiträge Regionalkonferenz Bern-Mittelland	3'814.40		3'800.00		3'785.40	
7690.3636.01	Beiträge an private Organisationen ohne Erwerbszweck (Vereinsbeiträge)	35'100.00		32'600.00		33'500.00	
7690.4260.01	Verschiedene Rückerstattungen		15'000.00				8'000.00
7690.4631.01	Kantonsbeiträge		10'000.00		2'500.00		
77	Übriger Umweltschutz	740'192.99	278'610.95	778'950.00	311'200.00	764'326.50	330'805.50
	Netto Aufwand		461'582.04		467'750.00		433'521.00
771	Friedhof und Bestattung	451'065.32	269'498.55	459'200.00	310'000.00	471'318.00	300'085.20
	Netto Aufwand		181'566.77		149'200.00		171'232.80
7710	Friedhof und Bestattung allgemein	451'065.32	269'498.55	459'200.00	310'000.00	471'318.00	300'085.20
7710.3010.01	Löhne	227'228.15		252'000.00		242'526.70	
7710.3050.01	AG-Beiträge AHV, IV, EO, ALV, Verwaltungskosten	14'662.60		16'600.00		15'649.45	
7710.3052.01	AG-Beiträge an Pensionskasse	24'527.65		28'500.00		26'522.40	
7710.3053.01	AG-Beiträge an Unfallversicherungen	3'148.40		4'700.00		3'691.60	
7710.3054.01	AG-Beiträge an Familienausgleichskasse	3'408.60		4'000.00		3'637.95	
7710.3055.01	AG-Beiträge an Krankentaggeldversicherungen	1'791.75		2'300.00		1'892.80	
7710.3090.01	Aus- und Weiterbildung			200.00			
7710.3099.01	Rückstellung Ferien- und Überzeitguthaben	10'223.55				-7'170.15	
7710.3100.01	Büromaterial			600.00			
7710.3101.01	Betriebs-, Verbrauchsmaterial	61'402.46		68'000.00		86'862.99	
7710.3101.02	Treibstoffe	1'321.91		1'800.00		1'073.76	
7710.3102.01	Drucksachen, Publikationen			300.00			
7710.3111.01	Anschaffungen Apparate, Geräte	3'306.30		3'300.00		8'199.85	
7710.3112.01	Dienstkleider	581.10		900.00		259.25	
7710.3118.01	Anschaffungen IT-Software	1'230.00				1'142.05	
7710.3120.01	Heizmaterial	6'436.65		12'800.00		10'538.55	
7710.3120.02	Strom	7'738.45		4'400.00		2'895.15	
7710.3120.03	Wasser/Abwasser	7'224.45		6'200.00		6'038.05	
7710.3120.04	Kehricht Gebäude	342.25		200.00		419.10	
7710.3120.05	Schuttabfuhr, Kehricht Friedhofanlage	3'140.40		3'000.00		2'369.30	
7710.3130.01	Telefon	1'364.50		800.00		748.60	
7710.3130.02	Beschriftungen Gemeinschaftsgrab	6'311.00		6'100.00		9'056.00	
7710.3130.03	Porti	244.20					
7710.3132.01	Honorare externe Berater, Gutachter, Fachexperten			1'700.00		192.55	
7710.3134.01	Sachversicherungsprämien	3'806.25		3'200.00		3'718.30	
7710.3137.01	Fahrzeugsteuern	222.90		200.00		222.90	
7710.3143.01	Baulicher Unterhalt Friedhofanlage	8'990.80		10'800.00		1'447.30	
7710.3144.01	Baulicher Unterhalt Gebäude	14'386.90		12'300.00		17'589.40	
7710.3151.01	Unterhalt Apparate, Geräte, Fahrzeuge			600.00		4'545.50	
7710.3170.01	Reisekosten und Spesen			100.00			
7710.3199.01	Vorsteuerkürzungen Mehrwertsteuern	276.00		2'700.00		3'517.00	

Konto	Erfolgsrechnung Funktionale Gliederung ER	Rechnung 2024		Budget 2024		Rechnung 2023	
		Aufwand	Ertrag	Aufwand	Ertrag	Aufwand	Ertrag
7710.3300.31	Planmässige Abschreibungen übrige Tiefbauten VV	23'254.80		5'000.00		17'832.25	
7710.3300.61	Planmässige Abschreibungen Mobilien VV	14'493.30		5'900.00		5'899.40	
7710.4240.01	Grabbepflanzungen und -pflege		146'974.50		147'000.00		151'892.40
7710.4240.02	Beerdigungen		48'375.00		54'500.00		69'850.00
7710.4240.03	Grabkonzessionsgebühren		16'500.00		38'000.00		36'725.00
7710.4240.04	Bepflanzungsloskäufe				34'000.00		
7710.4240.05	Friedhofunterhaltsbeiträge		6'803.10		14'000.00		13'548.60
7710.4240.07	Verschiedene Gebühren		590.00		15'000.00		21'430.00
7710.4250.01	Verkäufe		5'492.45		6'000.00		5'139.20
7710.4309.01	Übriger betrieblicher Ertrag		43'263.50				
7710.4612.01	Entschädigungen anderer Gemeinden		1'500.00		1'500.00		1'500.00
779	Umweltschutz	289'127.67	9'112.40	319'750.00	1'200.00	293'008.50	30'720.30
	Netto Aufwand		280'015.27		318'550.00		262'288.20
7790	Umweltschutz	228'825.65	9'112.40	258'400.00	1'200.00	280'492.33	30'720.30
7790.3000.01	Entschädigungen, Sitzungsgelder Umweltschutzkommission	4'040.00		4'200.00		4'400.00	
7790.3102.01	Drucksachen, Publikationen	3'870.15		3'000.00		3'940.55	
7790.3132.01	Honorare externe Berater, Gutachter, Fachexperten	35'868.25		34'900.00		27'265.85	
7790.3132.02	Honorare externe Berater, Gutachten, Fachexperten Froumholz Biberaktivität	13'372.20		15'000.00		13'368.25	
7790.3149.01	Förderprogramm Biodiversität	76'632.05		76'500.00		99'847.00	
7790.3149.02	Umsetzung Landschaftsrichtplan	45'009.40		47'500.00		71'949.33	
7790.3199.01	Freier Kredit Umweltschutzkommission	-241.40		1'000.00		480.80	
7790.3300.31	Planmässige Abschreibungen übrige Tiefbauten VV			8'500.00			
7790.3320.91	Planmässige Abschreibungen übrige immaterielle Anlagen			4'700.00			
7790.3635.01	Beiträge OEKO-Projekte					3'340.55	
7790.3636.01	Beiträge an private Organisationen ohne Erwerbszweck (Vereinsbeiträge)	1'725.00		2'000.00		2'225.00	
7790.3910.01	Interne Verrechnung von Dienstleistungen	48'550.00		61'100.00		53'675.00	
7790.4612.01	Entschädigungen Dienstleistungen Grünpflege		486.00		200.00		486.00
7790.4630.01	Bundesbeiträge		3'076.85				16'451.05
7790.4631.01	Kantonsbeiträge		5'549.55		1'000.00		13'783.25
7792	Hundetoiletten	60'302.02		61'350.00		12'516.17	
7792.3101.01	Betriebs-, Verbrauchsmaterial	6'434.11		8'600.00		9'841.17	
7792.3111.01	Anschaffungen Robidog-Anlagen	47'163.15		50'000.00			
7792.3130.01	Leerung Robidog Behälter	4'830.71					
7792.3130.02	Porti	324.05					
7792.3134.01	Sachversicherungsprämien	50.00		50.00		50.00	
7792.3910.01	Interne Verrechnung von Dienstleistungen	1'500.00		2'700.00		2'625.00	
79	Raumordnung	985'281.04		170'200.00		139'288.95	749'482.50
	Netto Aufwand		985'281.04		170'200.00		
	Netto Ertrag					610'193.55	
790	Raumordnung	985'281.04		170'200.00		139'288.95	749'482.50
	Netto Aufwand		985'281.04		170'200.00		
	Netto Ertrag					610'193.55	
7900	Raumordnung allgemein	218'760.89		153'200.00		122'380.85	
7900.3000.01	Entschädigungen, Sitzungsgelder Planungs- und Verkehrskommission	6'385.00		6'000.00		7'170.00	
7900.3132.01	Honorare externe Berater, Gutachter, Fachexperten	107'164.65		50'000.00		29'670.30	
7900.3133.01	Betrieb Web GIS-Server	25'265.05		15'000.00		10'806.90	
7900.3199.01	Freier Kredit Planungs- und Verkehrskommission	473.50		1'100.00		475.00	
7900.3320.91	Planmässige Abschreibungen übrige immaterielle Anlagen	50'897.65		50'000.00		45'700.00	

Konto	Erfolgsrechnung Funktionale Gliederung ER	Rechnung 2024		Budget 2024		Rechnung 2023	
		Aufwand	Ertrag	Aufwand	Ertrag	Aufwand	Ertrag
7900.3634.01	Beiträge Regionalkonferenz Bern-Mittelland	25'175.04		25'100.00		24'983.65	
7900.3636.01	Beiträge an private Organisationen ohne Erwerbszweck (Vereinsbeiträge)	3'400.00		6'000.00		3'575.00	
7901	Mehrwertabschöpfung	749'482.50					749'482.50
7901.3510.01	Einlagen in Spezialfinanzierung Mehrwertabschöpfung	674'534.25					
7901.3701.01	Mehrwertabschöpfung Kantonsanteil	74'948.25					
7901.4309.01	Mehrwertabschöpfung Gemeindeanteil						674'534.25
7901.4707.01	Mehrwertabschöpfung Kantonsanteil						74'948.25
7907	Regionalkonferenzen	17'037.65		17'000.00		16'908.10	
7907.3634.01	Beiträge Regionalkonferenz Bern-Mittelland	17'037.65		17'000.00		16'908.10	

Konto	Erfolgsrechnung Funktionale Gliederung ER	Rechnung 2024		Budget 2024		Rechnung 2023	
		Aufwand	Ertrag	Aufwand	Ertrag	Aufwand	Ertrag
8	Volkswirtschaft	647'872.35	600'810.79	847'000.00	819'000.00	582'208.44	527'450.30
	Netto Aufwand		47'061.56		28'000.00		54'758.14
81	Landwirtschaft	303.70		500.00		359.40	
	Netto Aufwand		303.70		500.00		359.40
811	Verwaltung, Vollzug und Kontrolle	303.70		500.00		359.40	
	Netto Aufwand		303.70		500.00		359.40
8110	Verwaltung, Vollzug und Kontrolle	303.70		500.00		359.40	
8110.3010.01	Löhne Ackerbauleiter	303.70		500.00		359.40	
82	Forstwirtschaft	46'329.40	11'269.05	18'000.00	2'200.00	43'630.19	840.00
	Netto Aufwand		35'060.35		15'800.00		42'790.19
820	Forstwirtschaft	46'329.40	11'269.05	18'000.00	2'200.00	43'630.19	840.00
	Netto Aufwand		35'060.35		15'800.00		42'790.19
8200	Forstwirtschaft	46'329.40	11'269.05	18'000.00	2'200.00	43'630.19	840.00
8200.3145.01	Unterhalt Wald	13'981.35		9'700.00		7'927.64	
8200.3161.01	Mieten und Benützungskosten Apparate, Geräte	7'385.55		3'800.00		5'377.55	
8200.3910.01	Interne Verrechnung von Dienstleistungen	24'962.50		4'500.00		30'325.00	
8200.4250.01	Holzverkäufe		11'269.05		2'200.00		840.00
85	Industrie, Gewerbe, Handel	11'697.51		11'700.00		11'608.55	
	Netto Aufwand		11'697.51		11'700.00		11'608.55
850	Industrie, Gewerbe, Handel	11'697.51		11'700.00		11'608.55	
	Netto Aufwand		11'697.51		11'700.00		11'608.55
8506	Regionale Wirtschaftsförderung	11'697.51		11'700.00		11'608.55	
8506.3634.01	Beiträge Regionalkonferenz Bern-Mittelland	11'697.51		11'700.00		11'608.55	
87	Brennstoffe und Energie	589'541.74	589'541.74	816'800.00	816'800.00	526'610.30	526'610.30
871	Elektrizität	479'956.30	479'956.30	516'800.00	516'800.00	505'541.25	505'541.25
8710	Elektrizität allgemein	479'956.30	479'956.30	516'800.00	516'800.00	505'541.25	505'541.25
8710.3510.01	Einlage in Spezialfinanzierung EK Klima + Energie	479'956.30		516'800.00		505'541.25	
8710.4120.01	Rückvergütungen BKW		479'956.30		516'800.00		505'541.25
879	Energie	109'585.44	109'585.44	300'000.00	300'000.00	21'069.05	21'069.05
8790	Energie allgemein	109'585.44	109'585.44	300'000.00	300'000.00	21'069.05	21'069.05
8790.3635.01	Förderangebote			30'000.00		2'700.00	
8790.3635.02	Beiträge Förderprogramm Klima & Energie an private Unternehmen			50'000.00			
8790.3637.01	Beiträge Förderprogramm Klima & Energie kleine Fördertatbestände an private Haushalte	10'926.10		40'000.00		3'874.75	
8790.3637.02	Beiträge Förderprogramm Klima & Energie grosse Fördertatbestände an private Haushalte	98'659.34		180'000.00		14'494.30	
8790.4260.01	Ertrag e-Ladestationen inkl. Sponticar		4'575.45				
8790.4510.01	Entnahme aus Spezialfinanzierung Klima & Energie		105'009.99		300'000.00		21'069.05

Konto	Erfolgsrechnung Funktionale Gliederung ER	Rechnung 2024		Budget 2024		Rechnung 2023	
		Aufwand	Ertrag	Aufwand	Ertrag	Aufwand	Ertrag
9	Finanzen und Steuern	25'261'293.89	67'564'572.66	22'988'100.00	63'914'600.00	27'302'161.08	66'473'923.29
	Netto Ertrag	42'303'278.77		40'926'500.00		39'171'762.21	
91	Steuern	210'440.49	56'290'888.70	241'500.00	51'923'500.00	134'674.70	56'784'100.15
	Netto Ertrag	56'080'448.21		51'682'000.00		56'649'425.45	
910	Steuern	210'440.49	56'290'888.70	241'500.00	51'923'500.00	134'674.70	56'784'100.15
	Netto Ertrag	56'080'448.21		51'682'000.00		56'649'425.45	
9100	Allgemeine Gemeindesteuern	174'860.29	49'342'502.70	228'000.00	45'883'500.00	95'926.70	49'913'201.05
9100.3180.01	Wertberichtigung gefährdete Steuerguthaben	33'000.00				-102'000.00	
9100.3181.01	Forderungsverluste allgemeine Gemeindesteuern	139'578.84		215'000.00		192'733.40	
9100.3181.02	Erlasse allgemeine Gemeindesteuern	2'281.45		13'000.00		5'193.30	
9100.4000.01	Einkommenssteuern		34'321'004.30		32'980'000.00		36'654'595.65
9100.4000.21	Nachsteuern und Bussen Einkommenssteuern		119'441.25		130'000.00		251'934.80
9100.4000.41	Aktive Steuerauscheidungen Einkommen		869'455.45		750'000.00		852'109.10
9100.4000.51	Passive Steuerauscheidungen Einkommen		-3'446'783.85		-3'500'000.00		-3'695'577.25
9100.4000.61	Pauschale Steueranrechnungen natürliche Personen		-82'053.00		-90'000.00		-116'807.35
9100.4000.71	Rückstellungen für Steuerteilungen natürliche Personen		-421'470.00				361'850.00
9100.4001.01	Vermögenssteuern		10'548'224.50		9'500'000.00		11'005'316.65
9100.4001.41	Aktive Steuerauscheidungen Vermögen		368'476.10		200'000.00		360'977.65
9100.4001.51	Passive Steuerauscheidungen Vermögen		-1'285'126.00		-850'000.00		-1'290'211.70
9100.4002.01	Quellensteuern natürliche Personen		939'691.40		700'000.00		1'391'207.60
9100.4002.11	Quellensteuern ausserhalb der Ertragsabrechnung (BGSA, Grenzgänger)		36'550.60		19'000.00		25'082.00
9100.4010.01	Gewinnsteuern		4'406'708.30		5'800'000.00		3'151'671.95
9100.4010.41	Aktive Steuerauscheidungen Gewinnsteuern		2'839'910.85		1'100'000.00		1'265'964.05
9100.4010.51	Passive Steuerauscheidungen Gewinnsteuern		-761'668.10		-1'100'000.00		-782'620.45
9100.4010.61	Pauschale Steueranrechnungen Juristische Personen		-1'201.65		-500.00		-4'021.90
9100.4010.71	Rückstellungen für Steuerteilungen juristische Personen		576'990.00				75'630.00
9100.4011.01	Kapitalsteuern		288'791.40		160'000.00		369'619.60
9100.4011.41	Aktive Steuerauscheidungen Kapitalsteuern		4'257.65		50'000.00		11'874.35
9100.4011.51	Passive Steuerauscheidungen Kapitalsteuern		-8'261.90		-10'000.00		-3'869.00
9100.4019.01	Holdingssteuern						-3'942.20
9100.4029.01	Eingang abgeschriebene Steuern		29'565.40		45'000.00		32'417.50
9101	Sondersteuern	23'386.35	3'132'994.90	13'000.00	2'100'000.00	16'933.45	3'102'940.60
9101.3180.01	Wertberichtigung gefährdete Sondersteuern	6'000.00				4'000.00	
9101.3181.01	Forderungsverluste Sondersteuern	17'386.35		13'000.00		12'933.45	
9101.4000.81	Lotteriegewinnsteuern						-30.00
9101.4022.01	Grundstückgewinnsteuern		1'271'166.15		1'100'000.00		1'659'859.85
9101.4022.11	Sonderveranlagungen		1'852'904.10		1'000'000.00		1'442'002.70
9101.4029.01	Eingang abgeschriebene Sondersteuern		8'924.65				1'108.05
9102	Liegenschaftssteuern	12'193.85	3'760'591.10	500.00	3'890'000.00	21'814.55	3'712'758.50
9102.3180.01	Wertberichtigung gefährdete Liegenschaftssteuern	10'000.00				19'000.00	
9102.3181.01	Forderungsverluste Liegenschaftssteuern	2'193.85		500.00		2'814.55	
9102.4021.01	Liegenschaftsteuern		3'758'599.55		3'890'000.00		3'712'758.50
9102.4029.01	Eingang abgeschriebene Liegenschaftssteuern		1'991.55				
9103	Hundesteuern		54'800.00		50'000.00		55'200.00
9103.4033.01	Hundetaxen		54'800.00		50'000.00		55'200.00

Konto	Erfolgsrechnung Funktionale Gliederung ER	Rechnung 2024		Budget 2024		Rechnung 2023	
		Aufwand	Ertrag	Aufwand	Ertrag	Aufwand	Ertrag
93	Finanz- und Lastenausgleich	16'799'853.00	192'044.00	16'360'000.00	175'000.00	17'337'985.00	188'283.00
	Netto Aufwand		16'607'809.00		16'185'000.00		17'149'702.00
930	Finanz- und Lastenausgleich	16'799'853.00	192'044.00	16'360'000.00	175'000.00	17'337'985.00	188'283.00
	Netto Aufwand		16'607'809.00		16'185'000.00		17'149'702.00
9300	Finanz- und Lastenausgleich	16'799'853.00	192'044.00	16'360'000.00	175'000.00	17'337'985.00	188'283.00
9300.3621.61	Lastenausgleich neue	2'366'433.00		2'360'000.00		2'358'898.00	
9300.3622.71	Aufgabenteilung						
9300.4621.61	Disparitätenabbau	14'433'420.00		14'000'000.00		14'979'087.00	
	Soziodemografischer Zuschuss		192'044.00		175'000.00		188'283.00
95	Übrige Ertragsanteile		2'281'422.50		1'420'000.00		1'190'582.75
	Netto Ertrag	2'281'422.50		1'420'000.00		1'190'582.75	
950	Übrige Ertragsanteile		2'281'422.50		1'420'000.00		1'190'582.75
	Netto Ertrag	2'281'422.50		1'420'000.00		1'190'582.75	
9500	Übrige Ertragsanteile		2'281'422.50		1'420'000.00		1'190'582.75
9500.4024.01	Erbschafts- und Schenkungssteuern		1'842'278.70		1'100'000.00		760'914.05
9500.4600.01	Ertragsanteile an Direkter Bundessteuer		439'143.80		320'000.00		429'668.70
96	Vermögens- und Schuldenverwaltung	1'628'937.85	3'546'803.26	1'141'600.00	2'888'600.00	1'076'290.07	3'058'350.79
	Netto Ertrag	1'917'865.41		1'747'000.00		1'982'060.72	
961	Zinsen	427'214.51	430'056.26	448'900.00	386'000.00	405'334.36	437'428.43
	Netto Aufwand				62'900.00		
	Netto Ertrag	2'841.75				32'094.07	
9610	Zinsen	427'214.51	430'056.26	448'900.00	386'000.00	405'334.36	437'428.43
9610.3181.01	Abschreibungen Verzugszinsen Steuern	5'084.20		12'000.00		5'656.55	
9610.3401.01	Verzinsung kurzfristige Finanzverbindlichkeiten	3'850.00		4'100.00		20'787.36	
9610.3406.01	Verzinsung langfristige Finanzverbindlichkeiten	338'755.56		360'000.00		276'944.45	
9610.3409.02	Übrige Passivzinsen (Sonderrechnungen)	16'252.05		12'800.00		22'063.10	
9610.3499.01	Vergütungszinsen Steuern	63'272.70		60'000.00		79'882.90	
9610.4400.01	Zinsen flüssige Mittel		604.46				582.53
9610.4401.02	Verzugszinsen Steuern		177'957.65		150'000.00		208'461.65
9610.4401.03	Verzugszinsen Allgemein		5.50				
9610.4407.01	Zinsen langfristige Finanzanlagen		29'682.90		36'000.00		32'279.00
9610.4451.01	Erträge aus Beteiligungen VV		11'805.75				16'105.25
9610.4940.01	Interne Verrechnung von Zinsen		210'000.00		200'000.00		180'000.00
963	Liegenschaften des Finanzvermögens	1'193'606.95	3'116'747.00	679'400.00	2'502'600.00	648'015.64	2'620'922.36
	Netto Ertrag	1'923'140.05		1'823'200.00		1'972'906.72	
9630	Liegenschaften des Finanzvermögens	1'193'606.95	3'116'747.00	679'400.00	2'502'600.00	648'015.64	2'620'922.36
9630.3430.01	Unterhalt Liegenschaften	632'752.33		143'500.00		181'336.59	
9630.3439.01	Heizmaterial	6'860.00		29'800.00		10'686.05	
9630.3439.02	Strom	17'511.29		27'400.00		9'373.80	
9630.3439.03	Wasser/Abwasser	3'279.95		9'000.00		8'248.35	
9630.3439.04	Kehricht	236.10		400.00		350.00	
9630.3439.05	Externe Liegenschaftsverwaltung	31'748.40		34'100.00		26'564.20	
9630.3439.06	Sachversicherungsprämien	34'302.35		24'000.00		27'925.15	
9630.3439.07	Inserate	547.00		600.00		1'131.50	
9630.3439.08	Unterhalt Pflanz- und Kulturland	8'305.13		1'300.00			
9630.3439.09	Honorare externe Berater, Gutachter, Fachexperten	6'164.40					
9630.3893.01	Einlage in Vorfinanzierung EK	200'000.00		200'000.00		200'000.00	
9630.3910.01	Interne Verrechnung von Dienstleistungen	41'900.00		9'300.00		2'400.00	
9630.3940.01	Interne Verrechnung von Zinsen	210'000.00		200'000.00		180'000.00	

Konto	Erfolgsrechnung Funktionale Gliederung ER	Rechnung 2024		Budget 2024		Rechnung 2023	
		Aufwand	Ertrag	Aufwand	Ertrag	Aufwand	Ertrag
9630.4411.01	Realisierte Buchgewinne aus Verkäufen von Grundstücken Finanzvermögen		176'710.00				233'347.50
9630.4430.01	Mietzinse		813'207.60		991'000.00		876'123.41
9630.4430.02	Pacht- und Baurechtszinsen		1'336'846.40		1'252'000.00		1'330'290.45
9630.4430.03	Erträge Pflanz- und Kulturland		10'233.00		9'600.00		10'161.00
9630.4439.01	Übriger Liegenschaftsertrag FV		2'250.00				
9630.4443.01	Marktwertanpassungen Grundstücke und Gebäude Finanzvermögen		188'500.00				
9630.4893.01	Entnahme aus Vorfinanzierung EK		589'000.00		250'000.00		171'000.00
969	Finanzvermögen	8'116.39		13'300.00		22'940.07	
	Netto Aufwand		8'116.39		13'300.00		22'940.07
9690	Finanzvermögen	8'116.39		13'300.00		22'940.07	
9690.3130.01	Post- und Bankspesen	12'383.72		6'000.00		5'832.55	
9690.3180.01	Wertberichtigung gefährdete Guthaben	-12'000.00				12'000.00	
9690.3181.01	Forderungsverluste Guthaben	7'607.57		7'300.00		5'097.37	
9690.3499.02	Kassadifferenzen, Bargeldverluste	125.10				10.15	
97	Rückverteilungen		8'833.70		10'500.00		8'026.10
	Netto Ertrag	8'833.70		10'500.00		8'026.10	
971	Rückverteilungen aus CO2-Abgabe		8'833.70		10'500.00		8'026.10
	Netto Ertrag	8'833.70		10'500.00		8'026.10	
9710	Rückverteilungen aus CO2-Abgabe		8'833.70		10'500.00		8'026.10
9710.4699.01	CO2-Abgabe		8'833.70		10'500.00		8'026.10
99	Nicht aufgeteilte Posten	6'622'062.55	5'244'580.50	5'245'000.00	7'497'000.00	8'753'211.31	5'244'580.50
	Netto Aufwand		1'377'482.05				3'508'630.81
	Netto Ertrag			2'252'000.00			
990	Nicht aufgeteilte Posten	6'622'062.55		5'245'000.00		8'712'537.56	
	Netto Aufwand		6'622'062.55		5'245'000.00		8'712'537.56
9900	Nicht aufgeteilte Posten	6'622'062.55		5'245'000.00		8'712'537.56	
9900.3893.01	Einlagen in Vorfinanzierung Liegenschaften VV	5'244'580.50		5'245'000.00		5'244'580.50	
9900.3894.01	Einlagen in finanzpolitische Reserven	1'377'482.05				3'467'957.06	
995	Neutrale Aufwendungen und Erträge		5'244'580.50		5'245'000.00		5'244'580.50
	Netto Ertrag	5'244'580.50		5'245'000.00		5'244'580.50	
9950	Neutrale Aufwendungen und Erträge		5'244'580.50		5'245'000.00		5'244'580.50
9950.4896.01	Entnahmen aus Neubewertungsreserven		5'244'580.50		5'245'000.00		5'244'580.50
999	Abschluss				2'252'000.00	40'673.75	
	Netto Aufwand						40'673.75
	Netto Ertrag			2'252'000.00			
9990	Abschluss				2'252'000.00	40'673.75	
9990.9000.01	Ertragsüberschuss Erfolgsrechnung					40'673.75	
9990.9001.01	Aufwandüberschuss Erfolgsrechnung				2'252'000.00		

Konto	Erfolgsrechnung Sachgruppengliederung ER	Rechnung 2024		Budget 2024		Rechnung 2023	
		Aufwand	Ertrag	Aufwand	Ertrag	Aufwand	Ertrag
3	Aufwand	88'263'502.13		83'942'000.00		88'124'567.17	
30	Personalaufwand	15'342'347.55		15'974'480.00		16'012'319.95	
300	Behörden und Kommissionen	529'688.25		529'200.00		537'689.25	
3000	Löhne, Tag- und Sitzungsgelder an Behörden und Kommissionen	529'688.25		529'200.00		537'689.25	
301	Löhne des Verwaltungs- und Betriebspersonals	9'594'857.80		9'702'530.00		10'272'021.15	
3010	Löhne des Verwaltungs- und Betriebspersonals	9'594'857.80		9'702'530.00		10'272'021.15	
302	Löhne der Lehrkräfte	2'390'480.00		2'381'600.00		2'363'003.85	
3020	Löhne der Lehrkräfte	2'390'480.00		2'381'600.00		2'363'003.85	
303	Temporäre Arbeitskräfte	20'490.45		50'000.00		26'859.30	
3030	Temporäre Arbeitskräfte	20'490.45		50'000.00		26'859.30	
304	Zulagen	89'731.80		101'300.00		108'793.35	
3040	Kinder- und Ausbildungszulagen	81'206.70		95'300.00		100'887.75	
3043	Wohnungszulagen	8'525.10		6'000.00		7'905.60	
305	Arbeitgeberbeiträge	2'348'230.10		2'859'850.00		2'443'021.75	
3050	AG-Beiträge AHV, IV, EO, ALV, Verwaltungskosten	766'908.10		830'650.00		819'343.25	
3052	AG-Beiträge an Pensionskassen	1'173'419.75		1'516'900.00		1'181'949.60	
3053	AG-Beiträge an Unfallversicherungen	110'965.65		169'900.00		124'445.90	
3054	AG-Beiträge an Familienausgleichskasse	179'955.80		203'000.00		191'299.95	
3055	AG-Beiträge an Krankentaggeldversicherungen	116'980.80		139'400.00		125'983.05	
306	Arbeitgeberleistungen	79'904.60		83'000.00		81'838.60	
3061	Renten oder Rentenanteile	79'904.60		83'000.00		81'838.60	
309	Übriger Personalaufwand	288'964.55		267'000.00		179'092.70	
3090	Aus- und Weiterbildung des Personals	150'019.61		213'200.00		174'649.40	
3091	Personalwerbung	56'245.80		20'000.00		37'419.75	
3099	Übriger Personalaufwand	82'699.14		33'800.00		-32'976.45	
31	Sach- und übriger Betriebsaufwand	11'445'045.77		11'141'740.00		11'277'411.66	
310	Material- und Warenaufwand	2'001'683.92		2'148'600.00		2'017'832.21	
3100	Büromaterial	92'768.52		106'300.00		100'799.65	
3101	Betriebs-, Verbrauchsmaterial	683'782.78		712'900.00		530'301.96	
3102	Drucksachen, Publikationen	217'976.31		321'600.00		246'742.69	
3103	Fachliteratur, Zeitschriften	19'590.53		21'100.00		19'238.32	
3104	Lehrmittel	471'455.79		541'600.00		504'839.92	
3105	Lebensmittel	507'276.45		430'500.00		590'571.70	
3106	Medizinisches Material	510.60		900.00		3'596.70	
3109	Übriger Material- und Warenaufwand	8'322.94		13'700.00		21'741.27	
311	Nicht aktivierbare Anlagen	530'288.36		542'100.00		633'458.84	
3110	Büromöbel und Geräte	179'044.17		224'900.00		348'788.10	
3111	Maschinen, Geräte und Fahrzeuge	242'370.05		231'200.00		213'894.66	
3112	Kleider, Wäsche, Vorhänge	16'617.10		17'800.00		23'732.92	
3113	Hardware	18'452.87		20'000.00		13'112.81	
3118	Immaterielle Anlagen	57'894.95		28'400.00		22'145.80	
3119	Übrige nicht aktivierbare Anlagen	15'909.22		19'800.00		11'784.55	

Konto	Erfolgsrechnung Sachgruppengliederung ER	Rechnung 2024		Budget 2024		Rechnung 2023	
		Aufwand	Ertrag	Aufwand	Ertrag	Aufwand	Ertrag
312	Ver- und Entsorgung Liegenschaften Verwaltungsvermögen	2'061'611.51		1'950'940.00		1'681'461.38	
3120	Ver- und Entsorgung Liegenschaften Verwaltungsvermögen	2'061'611.51		1'950'940.00		1'681'461.38	
313	Dienstleistungen und Honorare	3'773'348.87		3'505'350.00		3'612'138.67	
3130	Dienstleistungen Dritter	2'745'650.88		2'622'100.00		2'729'730.72	
3131	Planung und Projektierungen Dritter	116'099.20				18'292.65	
3132	Honorare externe Berater, Gutachter, Fachexperten etc.	600'172.57		588'500.00		599'907.00	
3133	Informatik-Nutzungsaufwand	27'934.90		16'600.00		12'364.90	
3134	Sachversicherungsprämien	206'393.90		203'350.00		179'697.45	
3136	Honorare privatärztlicher Tätigkeit	50'440.92		49'700.00		49'691.75	
3137	Steuern und Abgaben	14'590.70		15'100.00		13'942.55	
3138	Kurse, Prüfungen und Beratungen	12'065.80		10'000.00		8'511.65	
314	Baulicher Unterhalt und betrieblicher Unterhalt	1'556'198.05		1'391'100.00		2'163'853.36	
3140	Unterhalt an Grundstücken	30'847.30		22'500.00		35'113.45	
3141	Unterhalt Strassen / Verkehrswege	180'520.18		265'700.00		235'045.76	
3142	Unterhalt Wasserbau			31'700.00		17'840.20	
3143	Unterhalt übrige Tiefbauten	196'092.22		209'700.00		213'569.19	
3144	Unterhalt Hochbauten, Gebäude	966'586.95		670'500.00		1'400'517.84	
3145	Unterhalt Wald	13'981.35		9'700.00		7'927.64	
3149	Unterhalt übrige Sachanlagen	168'170.05		181'300.00		253'839.28	
315	Unterhalt Mobilien und immaterielle Anlagen	509'731.22		467'500.00		479'224.19	
3150	Unterhalt Büromöbel und -geräte	24'866.11		35'300.00		26'017.77	
3151	Unterhalt Apparate, Maschinen, Geräte, Fahrzeuge, Werkzeuge	150'051.46		104'800.00		148'495.68	
3153	Informatik-Unterhalt (Hardware)	109'426.41		108'300.00		97'505.78	
3158	Unterhalt immaterielle Anlagen	225'387.24		219'100.00		207'204.96	
316	Mieten, Leasing, Pachten, Benützungsgebühren	495'449.65		446'400.00		162'170.69	
3160	Miete und Pacht Liegenschaften	467'069.46		424'400.00		133'867.85	
3161	Mieten, Benützungskosten Anlagen	27'258.99		19'700.00		26'861.74	
3169	Übrige Mieten und Benützungskosten	1'121.20		2'300.00		1'441.10	
317	Spesenentschädigungen	280'456.25		341'750.00		276'026.36	
3170	Reisekosten und Spesen	89'181.16		79'400.00		81'375.56	
3171	Exkursionen, Schulreisen und Lager	191'275.09		262'350.00		194'650.80	
318	Wertberichtigungen auf Forderungen	214'817.61		271'800.00		168'610.26	
3180	Wertberichtigungen auf Forderungen	32'246.75				-63'700.00	
3181	Tatsächliche Forderungsverluste	182'570.86		271'800.00		232'310.26	
319	Verschiedener Betriebsaufwand	21'460.33		76'200.00		82'635.70	
3192	Abgeltung von Rechten	1'980.00		2'000.00		1'980.00	
3199	Übriger Betriebsaufwand	19'480.33		74'200.00		80'655.70	
33	Abschreibungen Verwaltungsvermögen	3'661'601.50		3'803'300.00		3'525'560.25	
330	Sachanlagen VV	3'353'924.30		3'348'600.00		3'208'106.15	
3300	Planmässige Abschreibungen Sachanlagen	3'353'924.30		3'348'600.00		3'208'106.15	
332	Abschreibungen Immaterielle Anlagen	307'677.20		454'700.00		317'454.10	
3320	Planmässige Abschreibungen immaterielle Anlagen	307'677.20		454'700.00		317'454.10	
34	Finanzaufwand	1'163'962.36		707'000.00		665'759.60	

Konto	Erfolgsrechnung Sachgruppengliederung ER	Rechnung 2024		Budget 2024		Rechnung 2023	
		Aufwand	Ertrag	Aufwand	Ertrag	Aufwand	Ertrag
340	Zinsaufwand	358'857.61		376'900.00		319'794.91	
3401	Verzinsung kurzfristige Finanzverbindlichkeiten	3'850.00		4'100.00		20'787.36	
3406	Verzinsung langfristige Finanzverbindlichkeiten	338'755.56		360'000.00		276'944.45	
3409	Übrige Passivzinsen	16'252.05		12'800.00		22'063.10	
343	Liegenschaftenaufwand Finanzvermögen	741'706.95		270'100.00		265'615.64	
3430	Baulicher Unterhalt Liegenschaften FV	632'752.33		143'500.00		181'336.59	
3439	Übriger Liegenschaftsaufwand FV	108'954.62		126'600.00		84'279.05	
349	Verschiedener Finanzaufwand	63'397.80		60'000.00		80'349.05	
3499	Übriger Finanzaufwand	63'397.80		60'000.00		80'349.05	
35	Einlagen in Fonds und Spezialfinanzierungen	1'645'329.64		516'800.00		529'616.44	
351	Einlagen in Fonds und Spezialfinanzierungen im Eigenkapital	1'645'329.64		516'800.00		529'616.44	
3510	Einlagen in Spezialfinanzierungen EK	1'645'329.64		516'800.00		529'616.44	
36	Transferaufwand	47'092'686.51		45'400'880.00		46'077'656.21	
361	Entschädigungen an Gemeinwesen	13'504'211.88		12'559'000.00		12'766'961.00	
3611	Entschädigungen an Kantone und Konkordate	12'640'152.22		11'724'000.00		11'899'870.70	
3612	Entschädigungen an Gemeinden und Gemeindeverbände	864'059.66		835'000.00		867'090.30	
362	Finanz- und Lastenausgleich	16'799'853.00		16'360'000.00		17'337'985.00	
3621	Finanz- und Lastenausgleich an Kanton	2'366'433.00		2'360'000.00		2'358'898.00	
3622	Finanz- und Lastenausgleich an Gemeinden und Gemeindeverbände	14'433'420.00		14'000'000.00		14'979'087.00	
363	Beiträge an Gemeinwesen und Dritte	16'778'561.33		16'478'080.00		15'968'949.86	
3631	Beiträge an Kantone und Konkordate	4'936'993.60		4'844'000.00		4'873'117.00	
3632	Beiträge an Gemeinden und Gemeindeverbände	886'725.41		658'200.00		879'461.20	
3634	Beiträge an öffentliche Unternehmungen	400'448.75		404'050.00		397'732.35	
3635	Beiträge an private Unternehmungen	15'940.00		131'000.00		49'715.55	
3636	Beiträge an private Organisationen ohne Erwerbszweck	1'530'141.01		1'420'830.00		1'498'963.97	
3637	Beiträge an private Haushalte	8'958'312.56		8'970'000.00		8'219'959.79	
3638	Beiträge an das Ausland	50'000.00		50'000.00		50'000.00	

Konto	Erfolgsrechnung Sachgruppengliederung ER	Rechnung 2024		Budget 2024		Rechnung 2023	
		Aufwand	Ertrag	Aufwand	Ertrag	Aufwand	Ertrag
366	Abschreibungen	10'060.30		3'800.00		3'760.35	
	Investitionsbeiträge						
3660	Planmässige Abschreibung Investitionsbeiträge	10'060.30		3'800.00		3'760.35	
37	Durchlaufende Beiträge	74'948.25					
370	Durchlaufende Beiträge	74'948.25					
3701	Kantone und Konkordate	74'948.25					
38	Ausserordentlicher Aufwand	6'822'062.55		5'445'000.00		9'031'937.56	
381	Ausserordentlicher Sach- und Betriebsaufwand					119'400.00	
3811	Ausserordentlicher Sach- und Betriebsaufwand; Wertberichtigungen					119'400.00	
389	Einlagen in das Eigenkapital	6'822'062.55		5'445'000.00		8'912'537.56	
3893	Einlagen in Vorfinanzierungen des EK	5'444'580.50		5'445'000.00		5'444'580.50	
3894	Einlagen in finanzpolitische Reserven	1'377'482.05				3'467'957.06	
39	Interne Verrechnungen	1'015'518.00		952'800.00		1'004'305.50	
391	Dienstleistungen	647'300.00		594'500.00		666'087.50	
3910	Interne Verrechnung von Dienstleistungen	647'300.00		594'500.00		666'087.50	
392	Pacht, Mieten, Benützungskosten	158'218.00		158'300.00		158'218.00	
3920	Interne Verrechnung von Pacht, Mieten, Benützungskosten	158'218.00		158'300.00		158'218.00	
394	Kalk. Zinsen und Finanzaufwand	210'000.00		200'000.00		180'000.00	
3940	Interne Verrechnung von kalk. Zinsen und Finanzaufwand	210'000.00		200'000.00		180'000.00	

Konto	Erfolgsrechnung Sachgruppengliederung ER	Rechnung 2024		Budget 2024		Rechnung 2023	
		Aufwand	Ertrag	Aufwand	Ertrag	Aufwand	Ertrag
4	Ertrag		88'196'122.57		81'820'000.00		88'223'963.04
40	Fiskalertrag		58'133'167.40		53'023'500.00		57'545'014.20
400	Direkte Steuern natürliche Personen		41'967'410.75		39'839'000.00		45'800'447.15
4000	Einkommenssteuern natürliche Personen		31'359'594.15		30'270'000.00		34'308'074.95
4001	Vermögenssteuern natürliche Personen		9'631'574.60		8'850'000.00		10'076'082.60
4002	Quellensteuern natürliche Personen		976'242.00		719'000.00		1'416'289.60
401	Direkte Steuern juristische Personen		7'345'526.55		5'999'500.00		4'080'306.40
4010	Gewinnsteuern juristische Personen		7'060'739.40		5'799'500.00		3'706'623.65
4011	Kapitalsteuern juristische Personen		284'787.15		200'000.00		377'624.95
4019	Übrige direkte Steuern juristische Personen						-3'942.20
402	Übrige Direkte Steuern		8'765'430.10		7'135'000.00		7'609'060.65
4021	Grundsteuern		3'758'599.55		3'890'000.00		3'712'758.50
4022	Vermögensgewinnsteuern		3'124'070.25		2'100'000.00		3'101'862.55
4024	Erbschafts- und Schenkungssteuern		1'842'278.70		1'100'000.00		760'914.05
4029	Eingang abgeschriebene Steuern		40'481.60		45'000.00		33'525.55
403	Besitz- und Aufwandsteuern		54'800.00		50'000.00		55'200.00
4033	Hundesteuer		54'800.00		50'000.00		55'200.00
41	Regalien und Konzessionen		490'456.25		526'800.00		515'691.25
412	Konzessionen		490'456.25		526'800.00		515'691.25
4120	Konzessionen		490'456.25		526'800.00		515'691.25
42	Entgelte		8'810'723.83		8'184'700.00		9'221'170.69
420	Ersatzabgaben		588'095.25		565'000.00		597'820.90
4200	Ersatzabgaben		588'095.25		565'000.00		597'820.90
421	Gebühren für Amtshandlungen		435'076.40		463'400.00		351'623.36
4210	Gebühren für Amtshandlungen		435'076.40		463'400.00		351'623.36
424	Benützungsgebühren und Dienstleistungen		4'613'923.93		4'348'300.00		5'839'368.78
4240	Benützungsgebühren und Dienstleistungen		4'613'923.93		4'348'300.00		5'839'368.78
425	Erlös aus Verkäufen		152'104.10		151'700.00		151'943.25
4250	Verkäufe		152'104.10		151'700.00		151'943.25
426	Rückerstattungen		2'976'221.85		2'608'200.00		2'241'336.10
4260	Rückerstattungen und Kostenbeteiligungen Dritter		2'976'221.85		2'608'200.00		2'241'336.10
427	Bussen		45'302.30		48'100.00		39'078.30
4270	Bussen		45'302.30		48'100.00		39'078.30
43	Verschiedene Erträge		43'263.50				675'034.25
430	Verschiedene betriebliche Erträge		43'263.50				675'034.25
4309	Übriger betrieblicher Ertrag		43'263.50				675'034.25

Konto	Erfolgsrechnung Sachgruppengliederung ER	Rechnung 2024		Budget 2024		Rechnung 2023	
		Aufwand	Ertrag	Aufwand	Ertrag	Aufwand	Ertrag
44	Finanzertrag		3'251'098.41		2'820'100.00		3'135'203.59
440	Zinsertrag		208'250.51		186'000.00		241'323.18
4400	Zinsen flüssige Mittel		604.46				582.53
4401	Zinsen Forderungen und Kontokorrente		177'963.15		150'000.00		208'461.65
4407	Zinsen langfristige Finanzanlagen		29'682.90		36'000.00		32'279.00
441	Realisierte Gewinne FV		206'310.00		14'500.00		233'347.50
4411	Gewinn aus Verkäufen von Sachanlagen FV		206'310.00		14'500.00		233'347.50
443	Liegenschaftenertrag FV		2'164'037.00		2'252'600.00		2'216'574.86
4430	Pacht- und Mietzinse Liegenschaften FV		2'161'787.00		2'252'600.00		2'216'574.86
4439	Übriger Liegenschaftenertrag FV		2'250.00				
444	Wertberichtigungen Anlagen FV		188'500.00				
4443	Marktwertanpassungen Liegenschaften		188'500.00				
445	Finanzertrag aus Darlehen und Beteiligungen des VV		11'991.75		200.00		16'291.25
4450	Erträge aus Darlehen VV		186.00		200.00		186.00
4451	Erträge aus Beteiligungen VV		11'805.75				16'105.25
447	Liegenschaftenertrag VV		472'009.15		366'800.00		427'666.80
4470	Pacht- und Mietzinse Liegenschaften VV		200'338.50		113'500.00		156'021.40
4471	Vergütung Dienstwohnungen VV		38'741.50		36'700.00		36'696.00
4472	Vergütung für Benützungen Liegenschaften VV		216'438.15		205'000.00		226'229.40
4479	Übrige Erträge Liegenschaften VV		16'491.00		11'600.00		8'720.00
45	Entnahmen aus Fonds und Spezialfinanzierungen		158'036.70		439'300.00		64'969.05
450	Entnahmen aus Fonds und Spezialfinanzierungen im Fremdkapital		14'600.00		80'000.00		43'900.00
4502	Entnahmen aus Legaten und Stiftungen		14'600.00		80'000.00		43'900.00
451	Entnahmen aus Fonds und Spezialfinanzierungen im Eigenkapital		143'436.70		359'300.00		21'069.05
4510	Entnahmen aus Spezialfinanzierungen des EK		143'436.70		359'300.00		21'069.05
46	Transferertrag		10'460'277.98		10'377'800.00		10'572'045.76
460	Ertragsanteile		439'143.80		320'000.00		429'668.70
4600	Anteil an Bundeserträgen		439'143.80		320'000.00		429'668.70
461	Entschädigungen von Gemeinwesen		8'512'875.12		8'512'200.00		8'576'135.39
4611	Entschädigungen von Kantonen und Konkordaten		8'114'675.32		8'213'300.00		7'702'183.64
4612	Entschädigungen von Gemeinden und Gemeindeverbänden		398'199.80		298'900.00		873'951.75
462	Finanz- und Lastenausgleich		192'044.00		175'000.00		188'283.00
4621	Finanz- und Lastenausgleich von Kantonen und Konkordaten		192'044.00		175'000.00		188'283.00
463	Beiträge von Gemeinwesen und Dritten		1'307'381.36		1'360'100.00		1'369'932.57
4630	Beiträge vom Bund		3'076.85				16'451.05
4631	Beiträge von Kantonen und Konkordaten		932'073.51		1'016'500.00		980'149.22

Konto	Erfolgsrechnung Sachgruppengliederung ER	Rechnung 2024		Budget 2024		Rechnung 2023	
		Aufwand	Ertrag	Aufwand	Ertrag	Aufwand	Ertrag
4632	Beiträge von Gemeinden und Gemeindeverbänden		219'852.75		217'700.00		218'865.30
4634	Beiträge von öffentlichen Unternehmungen		152'378.25		125'900.00		154'467.00
469	Verschiedener Transferertrag		8'833.70		10'500.00		8'026.10
4699	Rückverteilungen		8'833.70		10'500.00		8'026.10
47	Durchlaufende Beiträge						74'948.25
470	Durchlaufende Beiträge						74'948.25
4707	Durchlaufende Beiträge von privaten Haushalten						74'948.25
48	Ausserordentlicher Ertrag		5'833'580.50		5'495'000.00		5'415'580.50
489	Entnahmen aus dem Eigenkapital		5'833'580.50		5'495'000.00		5'415'580.50
4893	Entnahmen aus Vorfinanzierungen des EK		589'000.00		250'000.00		171'000.00
4896	Entnahmen aus Neubewertungsreserven		5'244'580.50		5'245'000.00		5'244'580.50
49	Interne Verrechnungen		1'015'518.00		952'800.00		1'004'305.50
491	Dienstleistungen		647'300.00		594'500.00		666'087.50
4910	Interne Verrechnung von Dienstleistungen		647'300.00		594'500.00		666'087.50
492	Pacht, Mieten, Benützungskosten		158'218.00		158'300.00		158'218.00
4920	Interne Verrechnung von Pacht, Mieten, Benützungskosten		158'218.00		158'300.00		158'218.00
494	Kalk. Zinsen und Finanzaufwand		210'000.00		200'000.00		180'000.00
4940	Interne Verrechnung von kalk. Zinsen und Finanzaufwand		210'000.00		200'000.00		180'000.00

Konto	Erfolgsrechnung Sachgruppengliederung ER	Rechnung 2024		Budget 2024		Rechnung 2023	
		Aufwand	Ertrag	Aufwand	Ertrag	Aufwand	Ertrag
9	Abschlusskonten		67'379.56	130'000.00	2'252'000.00	252'224.98	152'829.11
90	Abschluss Erfolgsrechnung		67'379.56	130'000.00	2'252'000.00	252'224.98	152'829.11
900	Abschluss Erfolgsrechnung				2'252'000.00	40'673.75	
9000	Ertragsüberschuss					40'673.75	
9001	Aufwandüberschuss				2'252'000.00		
901	Abschluss Fonds im EK, Ertragsüberschuss		67'379.56	130'000.00		211'551.23	152'829.11
9010	Abschluss Spezialfinanzierungen und Fonds im EK, Ertragsüberschuss			130'000.00		211'551.23	
9011	Abschluss Spezialfinanzierungen und Fonds im EK, Aufwandüberschuss		67'379.56				152'829.11

Konto	Investitionsrechnung HRM2 Funktionale Gliederung IR	Rechnung 2024		Budget 2024		Rechnung 2023	
		Ausgaben	Einnahmen	Ausgaben	Einnahmen	Ausgaben	Einnahmen
	Total	15'092'007.57	15'092'007.57	23'267'000.00	23'267'000.00	7'221'840.91	7'221'840.91
0	Allgemeine Verwaltung	6'151'088.45		9'215'000.00		1'107'792.95	
	Netto Ausgaben		6'151'088.45		9'215'000.00		1'107'792.95
02	Allgemeine Dienste	6'151'088.45		9'215'000.00		1'107'792.95	
	Netto Ausgaben		6'151'088.45		9'215'000.00		1'107'792.95
022	Allgemeine Dienste	31'257.45				138'755.55	
0220	Allgemeine Dienste	31'257.45				138'755.55	
0220.5060.03	Beschaffung Notebook					81'028.25	
0220.5060.04	Ersatz VDI-Server Infrastruktur (IZ)	30'360.20					
0220.5200.06	Relaunch Gemeindehomepage	897.25				57'727.30	
029	Verwaltungsliegenschaften	6'119'831.00		9'215'000.00		969'037.40	
0290	Verwaltungsliegenschaften	6'119'831.00		9'215'000.00		969'037.40	
0290.5040.04	Sanierung Gemeindehaus und Neugestaltung Aussenraum	6'060'210.44		9'000'000.00		965'173.95	
0290.5040.06	Verwaltungsgebäude; Anschluss Fernwärme (GGRB-21 Liegenschaften)	59'620.56		215'000.00		3'863.45	
1	Öffentliche Ordnung und Sicherheit, Verteidigung	387'782.69		300'000.00		122'476.40	
	Netto Ausgaben		387'782.69		300'000.00		122'476.40
15	Feuerwehr	239'493.99		300'000.00		122'476.40	
	Netto Ausgaben		239'493.99		300'000.00		122'476.40
150	Feuerwehr	239'493.99		300'000.00		122'476.40	
1500	Feuerwehr	239'493.99		300'000.00		122'476.40	
1500.5060.03	Beschaffung Mehrzweckfahrzeug	239'493.99		300'000.00			
1500.5090.02	Ersatzbeschaffung Brandschutzausrüstungen					122'476.40	
16	Verteidigung	148'288.70					
	Netto Ausgaben		148'288.70				
162	Zivile Verteidigung	148'288.70					
1620	Zivilschutz	148'288.70					
1620.5040.01	ZSA Moos, Sanierung	148'288.70					
2	Bildung	5'284'235.81		6'689'000.00		2'653'400.21	38'571.05
	Netto Ausgaben		5'284'235.81		6'689'000.00		2'614'829.16
21	Obligatorische Schule	5'284'235.81		6'689'000.00		2'653'400.21	38'571.05
	Netto Ausgaben		5'284'235.81		6'689'000.00		2'614'829.16
212	Primarstufe	42'886.15		33'000.00		72'536.80	
2120	Primarstufe	42'886.15		33'000.00		72'536.80	
2120.5060.02	ICT-Gesamtkonzept Schule 2023-2028	42'886.15		33'000.00		72'536.80	
213	Oberstufe	40'141.55		100'000.00		80'461.11	
2130	Sekundarstufe I	40'141.55		100'000.00		80'461.11	
2130.5060.04	ICT-Gesamtkonzept Schule 2023-2028	40'141.55		100'000.00		80'461.11	
217	Schulliegenschaften	5'201'208.11		6'556'000.00		2'500'402.30	38'571.05
2170	Schulliegenschaften	5'201'208.11		6'556'000.00		2'500'402.30	38'571.05
2170.5030.04	Dorf; Sanierung Sport- und Spielplatz	3'023.90				159'783.31	
2170.5030.05	Dorf; Sanierung Kanalisation 2023					64'156.95	

Konto	Investitionsrechnung HRM2 Funktionale Gliederung IR	Rechnung 2024		Budget 2024		Rechnung 2023	
		Ausgaben	Einnahmen	Ausgaben	Einnahmen	Ausgaben	Einnahmen
2170.5040.23	Melchenbühl; Planung und Sanierung Pavillon	2'608.80				46'976.75	
2170.5040.36	Aebnit; Sanierung Gebäudehüllen und Photovoltaik-Anlage					82'545.50	
2170.5040.43	Horbern; Gesamt-sanierung Schulgebäude und Turnhalle	426'559.15		430'000.00		41'952.57	
2170.5040.49	Moos; Diverser Unterhalt	229'116.85		20'000.00		55'477.10	
2170.5040.53	Seidenberg; Modulbauten (Provisorien)	927.40				528'613.33	
2170.5040.54	Moos, Schulanlage; Anschluss Fernwärme	12'822.70				195'086.25	
2170.5040.56	Schulanlage Seidenberg; Anschluss Fernwärme	168'751.90					
2170.5040.58	Horbern; Rainweg 11 Umnutzung zur Tagesschule Horbern	126'670.54		500'000.00		33'437.60	
2170.5040.60	Moos; Schulanlage Moos / Provisorium (Machbarkeitsstudie)					1'615.50	
2170.5040.62	Schulliegenschaften; Umbau Beleuchtung auf LED	7'653.45		900'000.00			
2170.5040.63	Schulliegenschaften; Anschluss Fernwärme (21			457'000.00			
2170.5040.64	Gemeindeliegenschaften) Aebnit; Umbau Schulküche - räumliche Erweiterung	29'789.95				169'423.99	
2170.5040.65	Horbern, KIGA; Anschluss Fernwärme					9'178.10	
2170.5040.66	Rainweg 11, Ex. Aarhus; Anschluss Fernwärme					22'176.20	
2170.5040.69	Seidenberg, Kindergarten; Anschluss Fernwärme	17'880.80					
2170.5040.70	Melchenbühl; Anschluss Fernwärme inkl. ehem. Kirchengemeindehaus	144'000.00					
2170.5040.74	Melchenbühl; erweiterte Sanierung Schulanlage	1'859'336.35		1'400'000.00		1'072'402.25	
2170.5040.76	Aebnit; Ersatz Asphaltbelag Verbindungsgang inkl. Dilafugen			70'000.00			
2170.5040.77	Aebnit; Gesamt-sanierung Pausenplatz => neue Nummer 2170.5030.06			50'000.00			
2170.5040.78	Moos; Instandsetzung Arealleitungen, Hof 2024			230'000.00			
2170.5040.79	Seidenberg; Zusammenlegung Oberstufenzentrum	413'287.35		300'000.00		16'814.65	
2170.5040.80	Seidenberg; Diverser Unterhalt "fit for 10"			50'000.00			
2170.5040.81	Seidenberg; Dringliche Instandsetzungsarbeiten Sicherheit 2024			180'000.00			
2170.5040.82	Seidenberg; Reparatur-Ersatz Storensteuerung			90'000.00			
2170.5040.83	Containerschule / Provisorium für Grosssanierungen	1'483'625.37		1'800'000.00			
2170.5040.84	SA, TS; Umnutzung Turbenweg 10	210'863.65					
2170.5290.04	Evakuations- und Alarmierungsanlagen in Schulanlagen	64'289.95		39'000.00		762.25	
2170.5290.05	Realisierung Evakuationsmassnahmen			40'000.00			
2170.6320.01	SA Aebnit; Rückerstattung für Photovoltaikanlage						38'571.05
3	Kultur, Sport und Freizeit, Kirche	394'205.82	2'000.00	1'705'000.00		536'330.61	2'000.00
	Netto Ausgaben		392'205.82		1'705'000.00		534'330.61
32	Kultur, übrige			170'000.00			
	Netto Ausgaben				170'000.00		
321	Bibliotheken			120'000.00			
3210	Bibliotheken			120'000.00			
3210.5040.01	Bibliotheken; Umbau Beleuchtung LED			120'000.00			
329	Kultur			50'000.00			
3291	Mattenhofsaal			50'000.00			

Konto	Investitionsrechnung HRM2 Funktionale Gliederung IR	Rechnung 2024		Budget 2024		Rechnung 2023	
		Ausgaben	Einnahmen	Ausgaben	Einnahmen	Ausgaben	Einnahmen
3291.5040.03	Mattenhofsaal; Umbau Beleuchtung LED (Gesamtprojekt LED)			50'000.00			
34	Sport und Freizeit	394'205.82	2'000.00	1'535'000.00		536'330.61	2'000.00
	Netto Ausgaben		392'205.82		1'535'000.00		534'330.61
341	Sport	193'522.87		645'000.00		343'401.08	
3411	Aarebad	189'092.37		285'000.00		343'401.08	
3411.5030.06	Aarebad; Instandsetzung Belagsflächen Verbundsteine	11'888.00				201'134.45	
3411.5030.07	Aarebad; Instandsetzung Technik und Filteranlage	45'205.90				39'718.40	
3411.5030.08	Aarebad; Diverse Instandsetzungsarbeiten Betonarbeiten	115'368.60		135'000.00			
3411.5040.04	Aarebad; Sicherheitsmassnahmen an Anlagen und Einrichtungen	16'629.87				45'913.13	
3411.5040.05	Aarebad; Ersatz Kälteanlage Restauration			150'000.00			
3411.5060.04	Aarebad; Beschattung Kinderbassin, Sandkasten und Terrassenbereich Gastrobetrieb					56'635.10	
3412	Sportzentrum Füllerich	4'430.50		360'000.00			
3412.5040.05	Sportzentrum Füllerich; Ersatz Oblichter Garderobentrakt			120'000.00			
3412.5040.06	Sportzentrum Füllerich; Ersatz Eingangstüren			90'000.00			
3412.5040.07	Sportzentrum Füllerich; Umbau Beleuchtung (Gesamtprojekt LED)	4'430.50		150'000.00			
342	Freizeit	200'682.95	2'000.00	890'000.00		192'929.53	2'000.00
3420	Freizeit	19'700.50	2'000.00	310'000.00		13'678.85	2'000.00
3420.5030.01	Pumptrack	19'700.50		250'000.00		13'678.85	
3420.5060.03	Kinderspielplätze			60'000.00			
3420.6460.01	Verein Pfadiheim, Rückzahlung Darlehen		2'000.00				2'000.00
3422	Bärtschihaus	146'125.70		350'000.00		51'933.75	
3422.5040.02	Bärtschihaus; genereller Gebäudeunterhalt, energetische Sanierung			100'000.00			
3422.5040.08	Bärtschihaus; Anschluss Fernwärme	46'125.70				51'933.75	
3422.5040.09	Bärtschihaus; Ersatz Boden inkl. Unterkonstruktion und Bodenheizung			150'000.00			
3422.5040.10	Bärtschihaus; Umbau Beleuchtung LED (Gesamtprojekt LED)			100'000.00			
3422.5450.01	Bärtschihaus; Darlehen Genossenschaft Bärtschihaus	100'000.00					
3423	Villa Mettlen	34'856.75		230'000.00		127'316.93	
3423.5040.04	Mettlen; Sanierung Springbrunnen inkl. Anschluss an Leitungsnetz	14'892.75				57'427.10	
3423.5040.05	Mettlen; Instandsetzung Boden, Wände Obergeschoss					69'889.83	
3423.5040.06	Mettlen; Instandsetzung IT-Verkabelung in den Arbeitsräumen (Büro + Musikzimmer)			160'000.00			
3423.5040.08	Villa Mettlen; Neue Schindel-Eindeckung Dach Eishaus	19'964.00		70'000.00			
5	Soziale Sicherheit	101'654.60		100'000.00		16'133.70	
	Netto Ausgaben		101'654.60		100'000.00		16'133.70
53	Alter + Hinterlassene	47'803.45				16'133.70	
	Netto Ausgaben		47'803.45				16'133.70
535	Leistungen an das Alter	47'803.45				16'133.70	
5350	Leistungen an das Alter	47'803.45				16'133.70	

Konto	Investitionsrechnung HRM2 Funktionale Gliederung IR	Rechnung 2024		Budget 2024		Rechnung 2023	
		Ausgaben	Einnahmen	Ausgaben	Einnahmen	Ausgaben	Einnahmen
5350.5290.01	Altersfreundlicher öffentlicher Raum	47'803.45				16'133.70	
54	Familie und Jugend	53'851.15		50'000.00			
	Netto Ausgaben		53'851.15		50'000.00		
545	Leistungen an Familien	53'851.15		50'000.00			
5450	Leistungen an Familien allgemein	53'851.15		50'000.00			
5450.5040.01	Egghözli; Genereller Gebäudeunterhalt, Umnutzung zu Jugendhaus	28'106.00		50'000.00			
5450.5040.02	KITA Steinhübeliweg 13; Wärme und Photovoltaik-Anlage	25'745.15					
57	Sozialhilfe und Asylwesen			50'000.00			
	Netto Ausgaben				50'000.00		
573	Asylwesen			50'000.00			
5730	Asylwesen			50'000.00			
5730.5040.06	Tannental; Umbau Beleuchtung LED nur Keller (Gesamtprojekt LED)			50'000.00			

Konto	Investitionsrechnung HRM2 Funktionale Gliederung IR	Rechnung 2024		Budget 2024		Rechnung 2023	
		Ausgaben	Einnahmen	Ausgaben	Einnahmen	Ausgaben	Einnahmen
6	Verkehr und Nachrichtenübermittlung	2'461'303.36		4'473'000.00		2'317'992.35	5'977.30
	Netto Ausgaben		2'461'303.36		4'473'000.00		2'312'015.05
61	Strassenverkehr	2'398'303.36		4'473'000.00		2'317'992.35	5'977.30
	Netto Ausgaben		2'398'303.36		4'473'000.00		2'312'015.05
615	Gemeindestrassen	2'398'303.36		4'473'000.00		2'317'992.35	5'977.30
6150	Gemeindestrassen	2'396'762.06		4'473'000.00		2'317'992.35	5'977.30
6150.5010.26	Thunstrasse; Verschiebung Kirchenmauer					43'680.00	
6150.5010.44	Pourtalésstrasse; Sanierung			25'000.00			
6150.5010.50	Egghölzliweg; Sanierung			120'000.00			
6150.5010.51	Melchenbühlplatz; Verkehrstechnische Sanierung	44'332.30					
6150.5010.52	Korrektion Thunstrasse Muri (KTM)	101'434.13		180'000.00		751'851.40	
6150.5010.54	Haldenweg; Sanierung (Teilbereich Breichtenstrasse bis Haldenau)					4'847.45	
6150.5010.58	Hess-/Jungfraustrasse; Sanierung	5'064.95				147'072.10	
6150.5010.59	Bersetweg; Sanierung	89'066.10		410'000.00			
6150.5010.60	Dr. Haasstrasse; Sanierung	179'546.65		190'000.00			
6150.5010.61	Rainweg; Sanierung (Dorfzentrum bis Belpstrasse)	16'485.45				65'741.10	
6150.5010.63	Villettengässli; Sanierung					8'109.75	
6150.5010.64	Waldhausweg; Sanierung	15'007.85				1'701.90	
6150.5010.66	Moos-/Rohrmatt-/Füllerichstrasse; Entflechtung öffentl. Beleuchtung und Sanierung	259'042.80		80'000.00		50'617.60	
6150.5010.67	Grossweidweg; Sanierung	865.70				86'264.55	
6150.5010.68	Eichenstrasse: Strassensanierung und Entflechtung öffentliche Beleuchtung	116'107.25		90'000.00			
6150.5010.69	Öffentliche Beleuchtung; Umbau Leuchtmittel	697'229.79		1'000'000.00		141'791.40	
6150.5010.70	Hausmattweg; Sanierung					27'933.80	
6150.5010.71	Tannenweg; Sanierung			200'000.00			
6150.5010.72	Beethofenstrasse; Sanierung	22'434.80		150'000.00		12'924.00	
6150.5010.73	Villettengässli; Ausweibucht	7'323.90		50'000.00			
6150.5010.74	Bahnhofstrasse; Entflechtung öffentliche Beleuchtung (aus div. KP)	505.00				44'846.20	
6150.5010.75	Gurtenweg; Strassensanierung, Entflechtung öffentliche Beleuchtung					116'689.30	
6150.5010.76	Kräyigenweg, Abschnitt Dr. Haasstrasse bis Höheweg	47'188.50				93'006.65	
6150.5010.77	Haltestelle Muri, Anpassungen im Zusammenhang Sanierung Gemeindehaus + Vorplatz	112'443.27				38'261.65	
6150.5010.78	Tannackerstrasse; Sanierung			350'000.00			
6150.5010.79	Breichtenstrasse; Sanierung			240'000.00			
6150.5010.80	Tavelweg; Entflechtung öB	109'349.75		200'000.00			
6150.5010.81	Kräyigenweg; Sanierung 3. Teil (mit FV)			220'000.00			
6150.5010.82	Lindenweg; Sanierung und Entflechtung öB	71'914.00					
6150.5010.83	Walchstrasse; Sanierung und Entflechtung öB	166'551.95					
6150.5010.84	Füllerichstrasse; Sanierung Morgartenstr. bis Beethovenstr. (KP)	95'535.50					
6150.5010.87	Eichenstrasse; Entflechtung öffentliche Beleuchtung zwischen Gurtenweg und Eichenplatz	20'667.29					
6150.5010.99	Gemeindestrassen; Diverse jährliche Kleinprojekte			350'000.00			
6150.5030.02	Auguetbrücke; Sanierung	4'558.55					
6150.5040.07	Werkhofgebäude; Umbau Beleuchtung Werkhof			50'000.00			
6150.5040.08	Werkhofgebäude; instandsetzungsmassnahmen Fassade, Bau und Lüftung 2024			90'000.00			
6150.5060.11	Hebebühne; Ersatzanschaffung					178'860.00	

Konto	Investitionsrechnung HRM2 Funktionale Gliederung IR	Rechnung 2024		Budget 2024		Rechnung 2023	
		Ausgaben	Einnahmen	Ausgaben	Einnahmen	Ausgaben	Einnahmen
6150.5060.12	Traktor Gärtner; Ersatzanschaffung					240'290.00	
6150.5060.13	Strassenwischmaschine			238'000.00			
6150.5060.14	Holder C 65 TC					149'044.15	
6150.5060.15	Ersatz Bagger Friedhof/Werkhof	85'939.50					
6150.5290.03	Planungsstudie Verkehr Zentrumsentwicklung Gümligen	10'196.05				8'699.35	
6150.5290.04	Bypass Bern Ost / Anbindung Gümligen; Planungskredit	2'945.20				49.20	
6150.5290.05	Öffentliche Beleuchtung; Beleuchtungskonzept	17'454.68					
6150.5290.06	Überprüfung flankierende Massnahmen (temporäre Fahrverbote) - Schulwegsicherheit Aebnitstrasse	15'999.35		200'000.00		103'056.20	
6150.5290.07	Altersleitbild; Handlungsfeld 3			40'000.00			
6150.5290.08	Verkehrskonzept Mettlen	81'571.80				2'654.60	
6150.6320.01	Beiträge Kirchgemeinde Kirchenmauer						5'977.30
6155	Parkplätze	1'541.30					
6155.5010.02	Veloverleihsystem PubliBike - Einrichtung Standorte	1'541.30					
62	Öffentlicher Verkehr	63'000.00					
	Netto Ausgaben		63'000.00				
622	Regionalverkehr	63'000.00					
6220	Regionalverkehr	63'000.00					
6220.5640.01	Mitfinanzierung Elektrobusflotte RBS	63'000.00					
7	Umweltschutz und Raumordnung	266'162.49	16'875.15	755'000.00		352'212.49	16'000.00
	Netto Ausgaben		249'287.34		755'000.00		336'212.49
74	Verbauungen	18'425.85		50'000.00		51'531.03	
	Netto Ausgaben		18'425.85		50'000.00		51'531.03
741	Gewässerverbauungen	18'425.85		50'000.00		51'531.03	
7410	Gewässerverbauungen	18'425.85		50'000.00		51'531.03	
7410.5020.02	Wegverbindung Wehrliau - Aarebad; Planung und Projektierung					42'857.78	
7410.5290.01	Uferschutzplan; Überarbeitung	18'425.85		50'000.00		8'673.25	
77	Übriger Umweltschutz	60'180.89		255'000.00		-5'244.50	
	Netto Ausgaben		60'180.89		255'000.00		
	Netto Einnahmen					5'244.50	
771	Friedhof und Bestattung	60'180.89		220'000.00		-5'244.50	
7710	Friedhof und Bestattung allgemein	60'180.89		220'000.00		-5'244.50	
7710.5030.06	Friedhof Muri; Hindernisfreie Durchwegung Friedhof					-5'244.50	
7710.5030.07	Friedhöfe Muri; Entwicklungskonzept			40'000.00			
7710.5040.01	Sanierung Aufbahrungshalle Friedhofanlage Aebnit	60'180.89					
7710.5040.04	Friedhofgebäude T: Sicherheit: ersatz 5 Platanen, Reparatur Gehwege			60'000.00			
7710.5040.05	Friedhofgebäude; Ersatz Kälte- und Lüftungsanlage			120'000.00			
779	Umweltschutz			35'000.00			
7790	Umweltschutz			35'000.00			
7790.5030.04	Grünflächenmanagement			35'000.00			
79	Raumordnung	187'555.75	16'875.15	450'000.00		305'925.96	16'000.00
	Netto Ausgaben		170'680.60		450'000.00		289'925.96

Konto	Investitionsrechnung HRM2 Funktionale Gliederung IR	Rechnung 2024		Budget 2024		Rechnung 2023	
		Ausgaben	Einnahmen	Ausgaben	Einnahmen	Ausgaben	Einnahmen
790	Raumordnung	187'555.75	16'875.15	450'000.00		305'925.96	16'000.00
7900	Raumordnung allgemein	187'555.75	16'875.15	450'000.00		305'925.96	16'000.00
7900.5290.09	Nutzungsplanungsteilrevision - Paket 4	1'940.45		20'000.00		14'237.50	
7900.5290.11	Tannental; Entwicklungsstrategie					3'994.85	
7900.5290.12	5-Egg Muri; Entwicklungsstrategie	34'483.90				145'137.20	
7900.5290.14	Nutzungsplanungsteilrevision - Paket 5	55'014.90		40'000.00		18'396.00	
7900.5290.16	Lischenmoos; Zentrumsplatz			40'000.00			
7900.5290.17	Gümligenmoos (vormals Moosstrasse); Innenentwicklungsstudie					19'044.50	
7900.5290.18	Sardi Nord; Entwicklungsstrategie			40'000.00			
7900.5290.19	Zentrumsentwicklung Gümligen (ZEG) - Überführung in Nutzungsplanung	38'594.00		50'000.00		83'030.61	
7900.5290.20	ZöN U Siloah Erweiterung	13'458.90				2'088.05	
7900.5290.22	Nutzungsplanungsteilrevision - Paket 6	44'063.60		40'000.00		19'997.25	
7900.5290.23	Entwicklung Tannental I - Überführung in Nutzungsplanung			90'000.00			
7900.5290.24	Zentrumsentwicklung Muri (ZEM) - Überführung in Nutzungsplanung			100'000.00			
7900.5290.25	ByBO Fokusraum Bern-Ost - Entwicklungsplanung + Partizipation ÜKO			30'000.00			
7900.6310.01	Kantonsbeiträge						16'000.00
7900.6340.01	Zentrumsentwicklung Gümligen Beiträge Siloah ZöN U		16'875.15				
8	Volkswirtschaft	26'699.20		30'000.00		52'953.85	
	Netto Ausgaben		26'699.20		30'000.00		52'953.85
87	Brennstoffe und Energie	26'699.20		30'000.00		52'953.85	
	Netto Ausgaben		26'699.20		30'000.00		52'953.85
879	Energie	26'699.20		30'000.00		52'953.85	
8790	Energie allgemein	26'699.20		30'000.00		52'953.85	
8790.5290.01	Richtplan Energie	26'699.20		30'000.00		52'953.85	
9	Finanzen und Steuern	18'875.15	15'073'132.42		23'267'000.00	62'548.35	7'159'292.56
	Netto Einnahmen	15'054'257.27		23'267'000.00		7'096'744.21	
99	Nicht aufgeteilte Posten	18'875.15	15'073'132.42		23'267'000.00	62'548.35	7'159'292.56
	Netto Einnahmen	15'054'257.27		23'267'000.00		7'096'744.21	
999	Abschluss	18'875.15	15'073'132.42		23'267'000.00	62'548.35	7'159'292.56
9990	Abschluss	18'875.15	15'073'132.42		23'267'000.00	62'548.35	7'159'292.56
9990.5900.01	Passivierte Einnahmen	18'875.15				62'548.35	
9990.6900.01	Aktivierte Ausgaben		15'073'132.42		23'267'000.00		7'159'292.56

Konto	Investitionsrechnung HRM2 Sachgruppengliederung IR	Rechnung 2024		Budget 2024		Rechnung 2023	
		Ausgaben	Einnahmen	Aufwand	Ertrag	Aufwand	Ertrag
5	Investitionsausgaben	15'092'007.57		23'267'000.00		7'221'840.91	
50	Sachanlagen	14'436'293.89		22'418'000.00		6'602'656.90	
501	Strassen / Verkehrswege	2'179'638.23		3'855'000.00		1'635'338.85	
5010	Strassen / Verkehrswege	2'179'638.23		3'855'000.00		1'635'338.85	
502	Wasserbau					42'857.78	
5020	Wasserbau					42'857.78	
503	Übriger Tiefbau	199'745.45		460'000.00		473'227.46	
5030	Übrige Tiefbauten allgemein	199'745.45		460'000.00		473'227.46	
504	Hochbauten	11'618'088.82		17'372'000.00		3'469'901.00	
5040	Hochbauten	11'618'088.82		17'372'000.00		3'469'901.00	
506	Mobilien	438'821.39		731'000.00		858'855.41	
5060	Mobilien	438'821.39		731'000.00		858'855.41	
509	Übrige Sachanlagen					122'476.40	
5090	Übrige Sachanlagen					122'476.40	
52	Immaterielle Anlagen	473'838.53		849'000.00		556'635.66	
520	Software	897.25				57'727.30	
5200	Software	897.25				57'727.30	
529	Übrige immaterielle Anlagen	472'941.28		849'000.00		498'908.36	
5290	Übrige immaterielle Anlagen	472'941.28		849'000.00		498'908.36	
54	Darlehen	100'000.00					
545	Private Unternehmungen	100'000.00					
5450	Darlehen an private Unternehmungen	100'000.00					
56	Eigene Investitionsbeiträge	63'000.00					
564	Öffentliche Unternehmungen	63'000.00					
5640	Investitionsbeiträge an öffentliche Unternehmungen	63'000.00					
59	Übertrag an Bilanz	18'875.15				62'548.35	
590	Passivierungen	18'875.15				62'548.35	
5900	Passivierte Einnahmen	18'875.15				62'548.35	

Konto	Investitionsrechnung HRM2 Sachgruppengliederung IR	Rechnung 2024		Budget 2024		Rechnung 2023	
		Ausgaben	Einnahmen	Aufwand	Ertrag	Aufwand	Ertrag
6	Investitionseinnahmen		15'092'007.57		23'267'000.00		7'221'840.91
63	Investitionsbeiträge für eigene Rechnung		16'875.15				60'548.35
631	Kantone und Konkordate						54'571.05
6310	Investitionsbeiträge von Kantonen und Konkordaten						54'571.05
632	Gemeinden und Gemeindeverbände						5'977.30
6320	Investitionsbeiträge von Gemeinden und Gemeindeverbänden						5'977.30
634	Öffentliche Unternehmungen		16'875.15				
6340	Investitionsbeiträge von öffentlichen Unternehmungen		16'875.15				
64	Rückzahlung von Darlehen		2'000.00				2'000.00
646	Private Organisationen ohne Erwerbszweck		2'000.00				2'000.00
6460	Rückzahlung von Darlehen an private Organisationen ohne Erwerbszweck		2'000.00				2'000.00
69	Übertrag an Bilanz		15'073'132.42		23'267'000.00		7'159'292.56
690	Aktivierungen		15'073'132.42		23'267'000.00		7'159'292.56
6900	Aktivierte Ausgaben		15'073'132.42		23'267'000.00		7'159'292.56