

muri
b e r n

Jahresrechnung 2021

Inhaltsverzeichnis

1	Berichterstattung	3
1.1	Allgemeines.....	3
1.2	Ergebnisse	3
1.2.1	Ergebnis Gesamthaushalt	4
1.2.2	Ergebnis Allgemeiner Haushalt	4
1.2.3	Ergebnisse Spezialfinanzierungen	4
1.2.4	Kommentar zum Rechnungsergebnis	5
1.3	Ergebnisse Sachgruppen	6
1.3.1	Personalaufwand	7
1.3.2	Sach- und übriger Betriebsaufwand	7
1.3.3	Abschreibungen Verwaltungsvermögen	7
1.3.4	Finanzaufwand.....	7
1.3.5	Transferaufwand	7
1.3.6	Ausserordentlicher Aufwand	7
1.3.7	Fiskalertrag	7
1.3.8	Entgelte.....	7
1.3.9	Finanzertrag.....	7
1.3.10	Transferertrag	8
1.3.11	Ausserordentlicher Ertrag.....	8
1.3.12	Entwicklungen 2017 – 2021	8
1.4	Investitionsrechnung.....	9
1.5	Bilanz	10
1.6	Nachkredite	10
2	Eckdaten	11
2.1	Übersicht	11
2.2	Selbstfinanzierung / Finanzierungsergebnis	11
2.3	Gestufte Erfolgsausweise	12
2.3.1	Gesamter Haushalt	12
2.3.2	Allgemeiner Haushalt	13
2.3.3	Spezialfinanzierung Abfall	14
2.3.4	Spezialfinanzierung Kindertagesstätten	15
3	Bilanz	16
4	Funktionen	17
4.1	Erfolgsrechnung	17
4.1.1	Allgemeine Verwaltung	18
4.1.2	Öffentliche Ordnung und Sicherheit	18
4.1.3	Bildung.....	19
4.1.4	Kultur, Sport und Freizeit.....	19
4.1.5	Gesundheit	20
4.1.6	Soziale Sicherheit	20

4.1.7	Verkehr	21
4.1.8	Umweltschutz und Raumordnung	21
4.1.9	Volkswirtschaft	22
4.1.10	Finanzen und Steuern	22
4.2	Investitionsrechnung	24
5	Sachgruppen	25
5.1	Erfolgsrechnung	25
5.2	Investitionsrechnung	25
6	Geldflussrechnung	26
7	Finanzkennzahlen	27
7.1	Gesamthaushalt	27
7.2	Allgemeiner Haushalt	29
7.3	Spezialfinanzierung Abfall	29
7.4	Spezialfinanzierung Kindertagesstätten	29
8	Antrag der Exekutive	30
9	Bestätigungsbericht	31
10	Genehmigung der Jahresrechnung	32
11	Anhang	33
11.1	Regelwerk	33
11.1.1	Angewendetes Regelwerk	33
11.1.2	Bewertung Finanzvermögen	33
11.1.3	Bewertung Verwaltungsvermögen	34
11.1.4	Aktivierungsgrenze	34
11.1.5	Bestehendes Verwaltungsvermögen	34
11.2	Grundlagen der Jahresrechnung	34
11.3	Eigenkapitalnachweis	35
11.4	Rückstellungsspiegel	36
11.5	Beteiligungsspiegel	37
11.6	Gewährleistungsspiegel	39
11.7	Anlagespiegel	40
11.8	Kreditkontrollen	43
11.8.1	Verpflichtungskreditkontrolle für Investitionen	43
11.8.2	Nachkredite	50
11.9	Rechnung Feuerwehr Allmendingen – Muri-Gümligen (AMG) 2021	54
12	Details zur Jahresrechnung	55
12.1	Bilanz	55
12.2	Erfolgsrechnung nach Funktionen	63
12.3	Erfolgsrechnung nach Sachgruppen	96
12.4	Investitionsrechnung nach Funktionen	104
12.5	Investitionsrechnung nach Sachgruppen	109

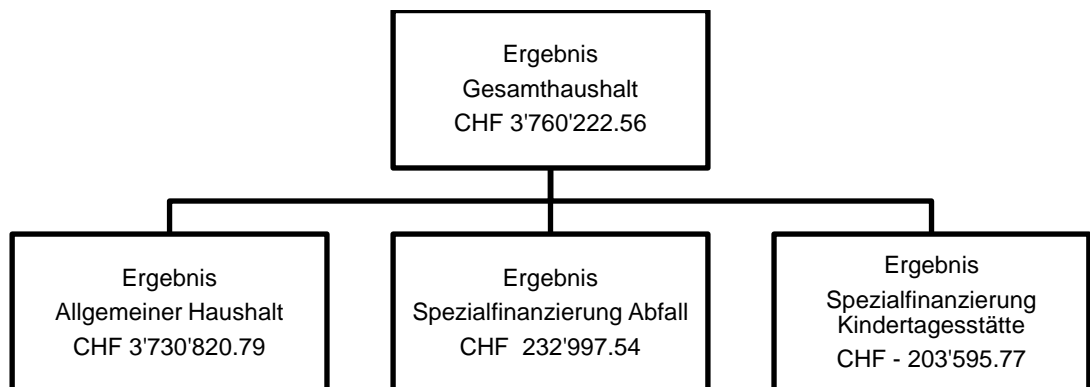
1 Berichterstattung

1.1 Allgemeines

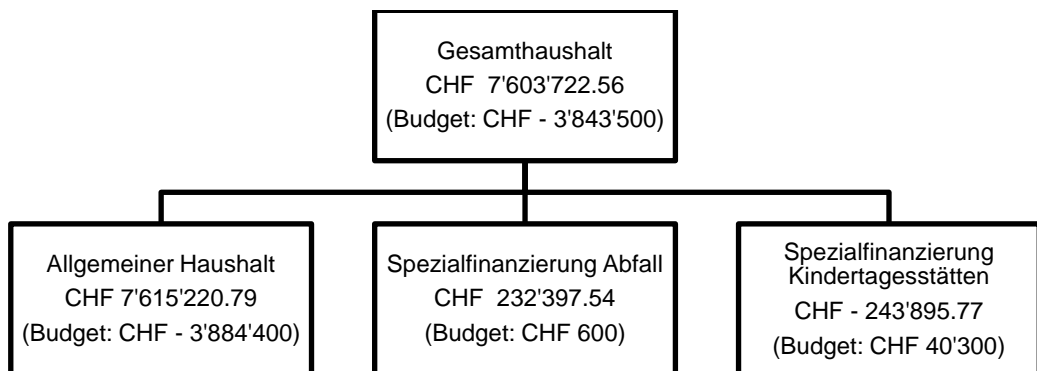
Die Jahresrechnung 2021 wurde nach den Bestimmungen des Harmonisierten Rechnungslegungsmodells 2 (HRM2), gemäss Art. 70 Gemeindegesetz, erstellt. Die Hauptbuchhaltung wurde mit der Informatikanwendung GemoWin der Dialog Verwaltungs-Data AG geführt.

1.2 Ergebnisse

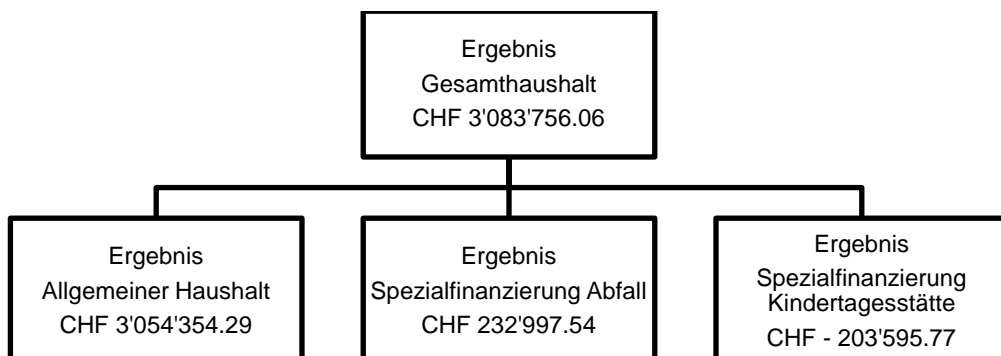
Vor der gesetzlich vorgeschriebenen Einlage eines Teils des Ertragsüberschusses in die finanzpolitische Reserve ergab sich in der Jahresrechnung 2021 das nachfolgende effektive Ergebnis:



Dies entsprach folgender Abweichung zum Budget 2021:



Nach HRM2 muss das Ergebnis des Gesamthauhalts vom Grossen Gemeinderat genehmigt werden und zwar nach Verbuchung der Einlage in die finanzpolitische Reserve von CHF 676'466.50:



1.2.1 Ergebnis Gesamthaushalt

Der Gesamthaushalt schloss mit einem Ertragsüberschuss von CHF 3'083'756.06 ab. Budgetiert war ein Aufwandüberschuss von CHF 3'843'500. Die Besserstellung gegenüber dem Budget 2021 betrug CHF 6'927'256.06.

1.2.2 Ergebnis Allgemeiner Haushalt

Der Allgemeine Haushalt schloss, nach der gesetzlich vorgeschriebenen Einlage in die finanzpolitische Reserve von CHF 676'466.50, mit einem Ertragsüberschuss von CHF 3'054'354.29 ab. Budgetiert war ein Aufwandüberschuss von CHF 3'884'400. Somit schloss die Jahresrechnung des Allgemeinen Haushalts um CHF 6'938'754.29 besser ab als budgetiert. Wird die aufgrund des Gewinns vorgeschriebene Einlage in die Reserve ausgeklammert, lag die Besserstellung bei CHF 7'615'220.79.

Die nachfolgenden Ereignisse beeinflussten die Jahresrechnung massgeblich:

- Der Steuerertrag fiel deutlich höher aus als erwartet. Gegenüber dem Budget resultierte insgesamt ein Mehrertrag von CHF 6,80 Mio. Die Besserstellung bei den natürlichen Personen lag bei CHF 2,07 Mio. und bei den Juristischen Personen sogar bei CHF 4,09 Mio. Für Erbschafts- und Schenkungssteuern konnten gegenüber der Budgetannahme CHF 0,84 Mio. Mehrertrag verbucht werden;
- Aus den Krediten "Lischenmoos Arealentwicklung, Lischenmoos Überbauungsordnung und Lischenmoos Zentrumsplatz" wurden die noch nicht bereits abgeschriebenen Aktivierungen vollständig im Umfang von CHF 0,24 Mio., aufgrund des Neins zu dieser Vorlage an der Urnenabstimmung, direkt abgeschrieben;
- An den kantonalen Finanzausgleich (Disparitätenabbau) mussten CHF 0,71 mehr entrichtet werden;
- Mit der Allgemeinen Neubewertung (AN2020) erfuhren die Liegenschaften des Finanzvermögens eine Aufwertung um CHF 4,43 Mio. Dieser buchmässige Ertrag wurde in die neue "Spezialfinanzierung Vorfinanzierung von Schul- und Verwaltungsanlagen des Verwaltungsvermögens" eingelegt und blieb damit erfolgsneutral;

1.2.3 Ergebnisse Spezialfinanzierungen

Spezialfinanzierung Abfall (Funktion 7301)

Die Spezialfinanzierung Abfall ist eine gebührenfinanzierte, zweiseitige Spezialfinanzierung, weshalb diese gesondert zum allgemeinen Haushalt ausgewiesen und erst im Gesamthaushalt zusammengezogen wird.

Die Abfallbeseitigung schloss mit einem Ertragsüberschuss von CHF 232'997.54 ab. Budgetiert war ein Ertragsüberschuss von CHF 600.00. Die Besserstellung gegenüber dem Budget betrug somit CHF 232'397.54; dies hauptsächlich aufgrund geringeren Entsorgungskosten und höheren Gebühreneinnahmen. Die auf das neue Jahr 2021 umgesetzte Gebührenerhöhungen zeigen ihre Wirkung, so dass auch zukünftig die Abfallrechnung ausgeglichene Ergebnisse erwirtschaften kann.

In der Spezialfinanzierung waren per 31. Dezember 2021 CHF 415'078.05 bilanziert.

Spezialfinanzierung Feuerwehr (NPM / Funktion 1500)

Die Spezialfinanzierung Feuerwehr, ein NPM-Projekt, ist eine einseitige Spezialfinanzierung, weshalb diese nicht gesondert, sondern im Allgemeinen Haushalt integriert ist. Die Feuerwehr schloss mit einem Aufwandüberschuss von CHF 29'571.41 ab. Budgetiert war ein Aufwandüberschuss von CHF 3'900.00. Die Schlechterstellung gegenüber dem Budget betrug CHF 25'671.41.

In der Spezialfinanzierung waren per 31. Dezember 2021 CHF 1'143'370.59 bilanziert.

Spezialfinanzierung Kindertagesstätte (Funktion 5451)

Die Kindertagesstätte ist seit 1. Januar 2021 eine Spezialfinanzierung. Im ersten Jahr schloss diese mit einem Aufwandüberschuss von CHF 203'595.77 ab. Budgetiert war ein Ertragsüberschuss von CHF 40'300. Die Schlechterstellung gegenüber dem Budget betrug CHF 243'895.77.

In der Spezialfinanzierung waren per 31. Dezember 2021 CHF – 203'595.77 bilanziert.

1.2.4 Kommentar zum Rechnungsergebnis

Das erneut sehr positive Rechnungsergebnis ist, wie schon in den Vorjahren, auf einen deutlich höheren und über den Budgetannahmen liegenden Steuerertrag zurückzuführen. Die Mehrerträge resultieren hauptsächlich aus Veranlagungen aus Vorjahren bei den Natürlichen und den Juristischen Personen. Ebenso konnten erneut Mehrerträge bei der Erbschafts- und Schenkungssteuern verzeichnet werden. Einmal mehr führten somit Einnahmen, welche bei der Budgetierung nicht vorhersehbar waren, zum guten Ergebnis und diese Steuerermehreinnahmen können für die kommenden Jahre nicht als nachhaltig bezeichnet werden. Es ist diesbezüglich zu beachten, dass in zukünftigen Jahren auch das Gegenteil eintreffen kann, also die Gemeinde für Vorjahre grössere Rückzahlungen an Steuerpflichtige leisten muss, was den Steuerertrag negativ beeinflussen würde.

Im Jahr 2021 waren keine negativen Auswirkungen der Corona-Pandemie auf die Steuererträge feststellbar. Ebenso wenig wirkten sich die neuen Gesetzgebungen von Bund und Kanton für die Besteuerung von Juristischen Personen (Stichwort: STAF-Massnahmen) aus.

Die mit den Rechnungsabschlüssen 2020 und 2021 vorliegenden Zahlen bestätigen die Richtigkeit der Entscheidung, die Steueranlage von 1,20 auf 1,14 zu senken.

Aufgrund der neu geschaffenen Spezialfinanzierung für die Vorfinanzierungen von anstehenden Investitionsprojekten konnten die (nicht liquiditätswirksamen) Aufwertungen der Liegenschaften des Finanzvermögens in der Erfolgsrechnung im Umfang von CHF 4,43 Mio. neutralisiert werden.

Damit wird im Jahresergebnis 2021 eine realere Zahl bezüglich den effektiven Einnahmen und Ausgaben abgebildet. Insgesamt zeigt der vorliegende Abschluss, dass auf den Stufen Politik und Verwaltung nach wie vor eine gute Budgetdisziplin herrscht und der Wirtschaftlichkeit und Sparsamkeit grosse Bedeutung zugemessen wird.

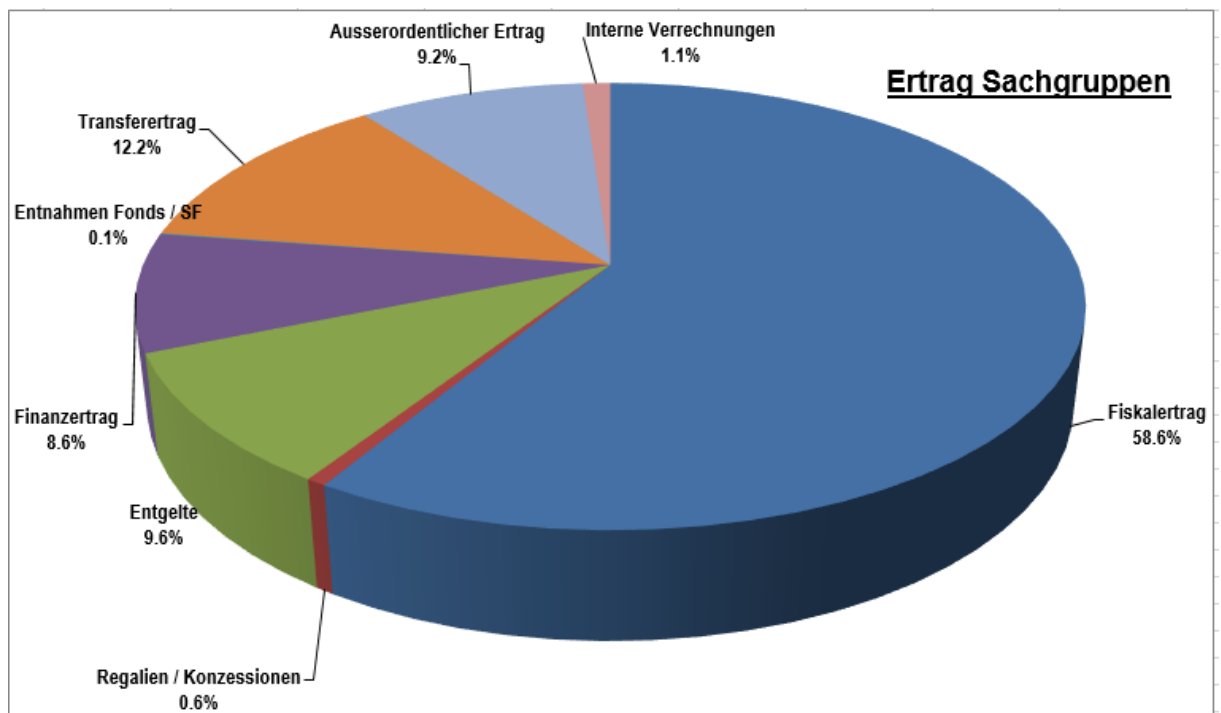
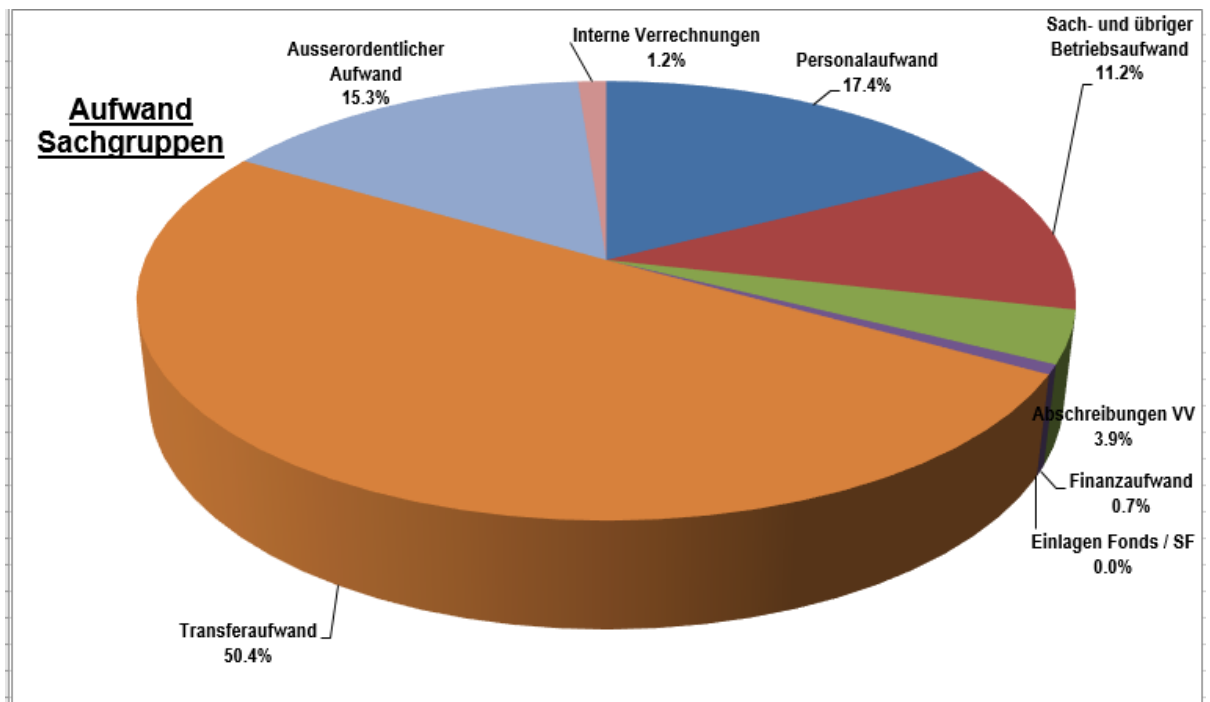
Vom Ertragsüberschuss des allgemeinen Haushalts (Steuerhaushalt) musste gemäss den kantonalen Vorgaben ein Betrag von CHF 0,68 Mio. in die finanzpolitische Reserve, welche ein Teil des Eigenkapitals darstellt, eingelegt werden. So reduzierte sich der effektiv ausgewiesene Ertragsüberschuss, welcher dann in den Bilanzüberschuss zu übertragen war, auf CHF 3,05 Mio. Gesamthaft betragen der Bilanzüberschuss und die finanzpolitische Reserve per Jahresende CHF 40,81 Mio. Dies entsprach knapp zehn Steueranlagezehnteln und stellt den Betrag dar, welcher zur Deckung künftiger Aufwandüberschüsse verwendet werden kann. In den Passiven der Bilanz wird ein Eigenkapital ausgewiesen, welches deutlich über dem bilanzierten Fremdkapital liegt.

Die Gemeinde Muri bei Bern befindet sich zurzeit in einer sehr gesunden finanziellen Lage. In den kommenden Jahren stehen bei den gemeindeeigenen Liegenschaften hohe Sanierungsinvestitionen an, welche die Schuldensituation strapazieren werden. Mit dem zurzeit vorhandenen finanziellen Polster und dem Umstand, dass in den letzten Jahren das Fremdkapital zugunsten von Eigenkapital abgebaut werden konnte, kann ein massvoller Anstieg der Schulden verkraftet werden.

Der Gemeinderat wird trotz des erneut sehr positiven Rechnungsergebnisses auch zukünftig der Wirtschaftlichkeit, Sparsamkeit und Nachhaltigkeit im gesamten Finanzwesen eine grosse Bedeutung schenken.

1.3 Ergebnisse Sachgruppen

Die nachfolgenden Darstellungen und Kommentare zu den Sachgruppen der Jahresrechnung beziehen sich auf den Gesamthaushalt.



1.3.1 Personalaufwand

Der Personalaufwand lag mit CHF 15'568'423.86 um CHF 421'723.86 (2,8 %) über dem Budget. Der Mehraufwand ist beim Verwaltungs- und Betriebspersonal und bei den Löhnen der Lehrkräfte zu finden. Dieser ist auch auf Personalausfälle (zum Teil Corona), Mehrleistungen Reinigung und Lageverfolgungszentrum der Schulleitungen infolge Corona sowie kostenneutrale Anstellungen von Sozialarbeitern zurückzuführen. Zudem fielen höhere Kosten für Personalwerbung (Personalgewinnungskosten, CHF 105'499 über Budget) und Beratungskosten für die Vorbereitung und Einführung des neuen Personalreglements und der Personalverordnung an.

1.3.2 Sach- und übriger Betriebsaufwand

Die Ausgaben beim Sach- und übrigen Betriebsaufwand lagen CHF 110'052.54 (1,1 %) über dem Budget. Dies bestätigt einmal mehr die hohe Ausgabendisziplin in der Gemeinde. Insbesondere der bauliche und betriebliche Unterhalt waren über dem budgetierten Aufwand, was vor allem auf die hohen Gaspreise zurückzuführen war.

1.3.3 Abschreibungen Verwaltungsvermögen

Für das Verwaltungsvermögen per 31. Dezember 2015 aus der Rechnungslegung nach HRM1, welches gemäss Parlamentsbeschluss über die nächsten 12 Jahre abgeschrieben wird (2016 – 2027), wurden der vorliegenden Erfolgsrechnung 2021 wiederum CHF 2'160'986.70 belastet. Die planmässigen Abschreibungen nach Nutzungsdauer der Investitionen ab 2016 betragen CHF 892'143.10. Daneben wurden CHF 217'438.55 ausserordentlich abgeschrieben (Kredite "Lischenmoos"), was auf das Nein zu dieser Vorlage an der Urnenabstimmung vom 27. September 2020 zurückzuführen ist.

Gesamthaft unterschritten die Abschreibungen den Budgetwert um CHF 377'856.25.

1.3.4 Finanzaufwand

Der Finanzaufwand lag CHF 42'435.43 unter dem budgetierten Betrag, was auf das günstige Zinsniveau für langfristige Finanzverbindlichkeiten zurückzuführen war.

1.3.5 Transferaufwand

Der Mehraufwand betrug CHF 332'688.73 (0,74 %). Der Beitrag an den kantonalen Finanzausgleich (Disparitätenabbau) lag aufgrund des erneut höheren Steuerertrags 2020 um CHF 0,71 Mio. über den Budgeterwartungen. Demgegenüber lagen die Zahlungen an die verschiedenen Lastenausgleiche unter Budget.

1.3.6 Ausserordentlicher Aufwand

In dieser Sachgruppe waren CHF 8'650'000 budgetiert. Der ausgewiesene Aufwand betrug CHF 13'679'141.80. Diese massive Differenz ergab sich einerseits aus der Einlage in die "Spezialfinanzierung Vorfinanzierung von Schul- und Verwaltungsanlagen des Verwaltungsvermögens" von CHF 9,88 Mio. (siehe dazu Ziffer 4.1.10, Funktionen 9630 und 9900) und andererseits durch die Einlage in die finanzpolitische Reserve von CHF 0,67 Mio. (siehe dazu Ziffer 4.1.10, Funktion 9900).

1.3.7 Fiskalertrag

Der gesamte Fiskalertrag lag um CHF 6'823'408.90 (14,4 %) über den budgetierten Erwartungen.

Bei den natürlichen Personen zeigte sich eine Besserstellung von CHF 2,07 Mio. Der Steuerertrag der juristischen Personen lag CHF 4,09 Mio. über den Budgeterwartungen. Die Erbschafts- und Schenkungssteuern ergaben einen Mehrertrag zum Budget von CHF 0,83 Mio.

1.3.8 Entgelte

Bei den Entgelten ergaben sich Mehrerträge von CHF 25'390.00 (4,92 %).

1.3.9 Finanzertrag

Die Mehrerträge betrugen CHF 5'186'875.60. Dies ergab sich durch einen realisierten Buchgewinn aus Verkäufen von Liegenschaften (CHF 0,65 Mio.) sowie primär aus den

nicht liquiditätswirksamen Marktwertanpassungen bei den Liegenschaften des Finanzvermögens von CHF 4,43 Mio. (siehe dazu Ziffer 4.1.10, Funktion 9630).

1.3.10 Transferertrag

Der Transferertrag ergab Mindereinnahmen von CHF 310'767.37 (2,67 %), was hauptsächlich auf geringere Beiträge der Gemeinden an die Kindertagesstätte zurückzuführen war.


1.3.11 Ausserordentlicher Ertrag

In dieser Sachgruppe wurde das Budget um CHF 68'940.70 unterschritten. Aufgrund der grösseren Unterhaltskosten bei den Liegenschaften des Finanzvermögens erfolgte eine leicht höhere Entnahme aus der Spezialfinanzierung für den Werterhalt und die als Aufwand verbuchten Wertberichtigungen auf den Baulandparzellen wurden der Neubewertungsreserve entnommen.

1.3.12 Entwicklungen 2017 – 2021


Die nachfolgenden Positionen haben sich in den letzten vier Jahren wie folgt entwickelt:

Personalaufwand




Im Vergleich zum Vorjahr ist der Personalaufwand wieder leicht angestiegen. Die Zahlenreihe zeigt einen durchschnittlichen jährlichen Anstieg der Personalkosten in den letzten vier Jahren von 1,3 %.

Sach- und übriger Betriebsaufwand




Der Sach- und übrige Betriebsaufwand steigerte sich im Vergleich zum Vorjahr um 3,2 %. Der durchschnittliche jährliche Anstieg seit 2018 beträgt 1,8 %. Der doch eher grössere Anstieg dieser Aufwandposition gegenüber dem Jahr 2020 ist vor allem auf einen höheren baulichen Unterhalt und betrieblichen Unterhalt zurückzuführen.

Finanzausgleich




Infolge des erneut hohen Steuerertrags 2020 hat sich unsere Leistung an den kantonalen Finanzausgleich (Disparitätenabbau) im Vergleich mit den Vorjahren nochmals erhöht. Verglichen mit dem Jahr 2018 hat sich unsere Zahlung an den Kanton zugunsten finanzschwacher Gemeinde um 27,2 % (CHF 3 Mio.) erhöht.

Lastenausgleich



Leicht zugenommen haben die gesamthaften Zahlungen in die kantonalen Lastenausgleichssysteme. Gegenüber dem Vorjahr resultierte eine Erhöhung um 1,5 %. Die Leistungen an die Ergänzungsleistungen zur AHV/IV haben leicht zugenommen, während die anderen Leistungen an den Lastenausgleich relativ stabil blieben.

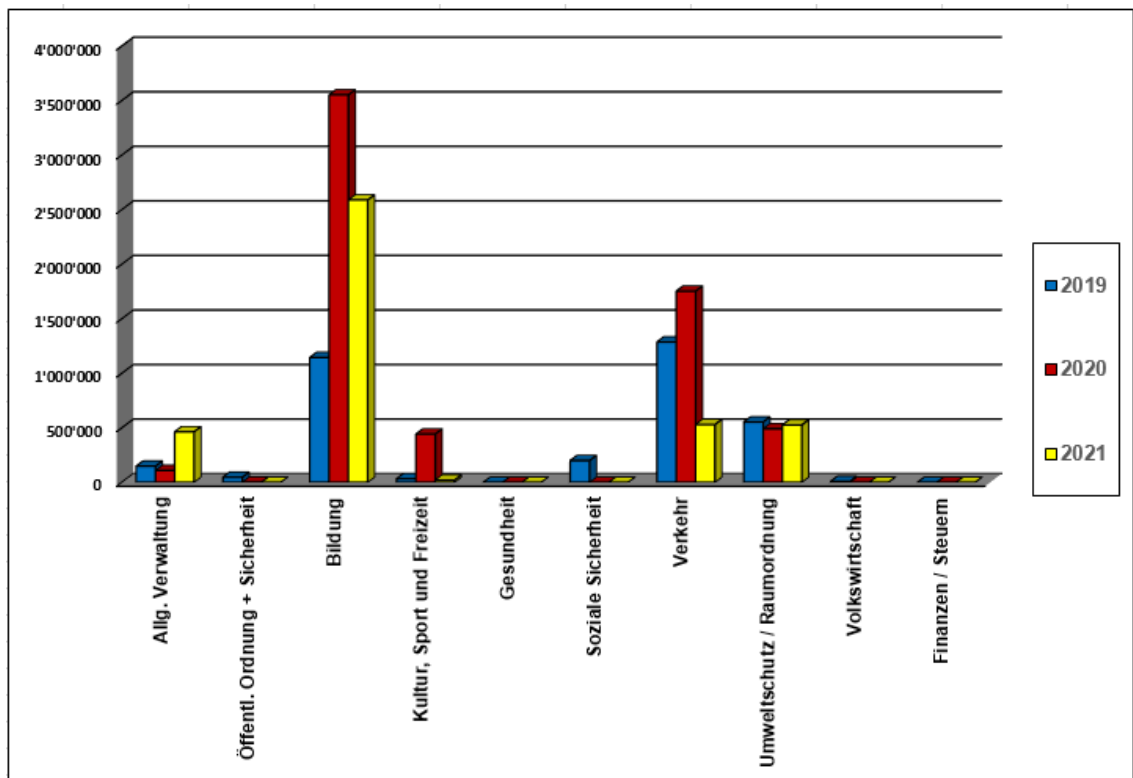
Steuerertrag



Der Steuerertrag erfuhr gegenüber dem Vorjahr 2020 einen Rückgang von 3,3 %. Dabei ist auch zu berücksichtigen, dass im 2020 die Steueranlage von 1,20 auf 1,14 Einheiten gesenkt wurde.

1.4 Investitionsrechnung

Nettoausgaben Investitionsrechnung je Funktion im Jahresvergleich



Es wurden Nettoinvestitionen von CHF 4'129'306.55 getätigt. Budgetiert waren Nettoinvestitionen von CHF 7'367'000.00. Somit lag der effektive Wert CHF 3'237'693.45 unter dem Plansoll. Der Realisierungsgrad der Nettoinvestitionen lag bei rund 60 %

(Vorjahr 78,3 %). Ohne den Kauf des Rainwegs 11 (vorzeitiger Heimfall) für die Tageschule Horbern würde der Realisierungsgrad insgesamt nur 40 % betragen.

Insbesondere in der Sachgruppe Strassen / Verkehrswege wurde deutlich weniger investiert als geplant (Realisierungsgrad von 26 %). Ebenfalls in der Sachgruppe Hochbauten lagen die Investitionen tiefer, wobei in diesem Bereich der Realisierungsgrad mit 71 % positiver ausfällt, weil der Kauf des Rainwegs 11 für die Tagesbetreuung (vorzeitiger Heimfall) in das Jahr 2021 fiel.

Weiter waren die realisierten Investitionen auch in den Sachgruppen übriger Tiefbau (Realisierungsgrad von 26 %), Mobilien (53 %) und immaterielle Anlagen (55 %) tiefer als vorgesehen.

1.5 Bilanz

Die Bilanzsumme belief sich per 31. Dezember 2021 auf CHF 147'861'876.39 (Vorjahr: CHF 136'099'545.78). In den Aktiven wies das gesamte Finanzvermögen CHF 105'040'877.76 aus (Vorjahr: CHF 94'292'393.65).

Das Verwaltungsvermögen betrug CHF 42'820'998.63 (Vorjahr CHF 41'807'152.13). Die Erhöhung dieser Bilanzposition ist eine Folge des HRM2 und wird sich in den nächsten Jahren, auch bedingt durch anstehende grössere Investitionsprojekte, masslich weiter fortsetzen.

Das Fremdkapital erhöhte sich auf CHF 66'835'021.06 (Vorjahr CHF 63'287'357.60), was auf die kurzfristigen Fremdkapitalen zurückzuführen war. Die langfristigen Finanzverbindlichkeiten nahmen erfreulicherweise um CHF 1 Mio. ab.

Das Eigenkapital zeigte per Jahresende einen Bestand von CHF 81'026'855.33 (Vorjahr CHF 72'812'188.18). Damit betrug dieser Anteil an den Passiven der Bilanz mehr als die Hälfte der gesamten Bilanzsumme aus.

Die beiden Eigenkapitalpositionen Bilanzüberschuss und finanzpolitische Reserve betragen per Jahresende 2021 CHF 31'868'254.51, resp. CHF 8'939'211.79. Diese beiden Bilanzpositionen von total CHF 40'807'466.30 steht zur Verfügung, um zukünftige Aufwandüberschüsse abzufedern.

Weiter beinhaltete das Eigenkapital Neubewertungsreserven des Finanzvermögens von CHF 24'103'613.80, welche mit den Aufwertungen im Rahmen des HRM2 im Rechnungsjahr 2016 entstanden. Gemäss den kantonalen Vorgaben sind davon im Jahre 2021 CHF 3,13 Mio. in eine neu zu bildende Schwankungsreserve übertragen worden. Der restliche Betrag wird in fünf gleichmässigen Tranchen von CHF 5,25 Mio. über die Jahre 2021 bis 2025 gemäss dem neu geschaffenen Reglement in die "Spezialfinanzierung Vorfinanzierung von Schul- und Verwaltungsanlagen des Verwaltungsvermögens" eingelegt und steht in den kommenden Jahren zur Finanzierung von Abschreibungen von Investitionsprojekten zur Verfügung.

1.6 Nachkredite

Die Nachkredittabelle, welche Überschreitungen von mehr als CHF 5'000.00 ausweist, zeigt insgesamt Kreditüberschreitungen von CHF 9'074'244.73 (siehe Ziffer 11.8.2).

Sämtliche Überschreitungen liegen in der Kompetenz des Gemeinderates, weil diese entweder gebunden sind oder aufgrund der Höhe in die Befugnisse der Exekutive fallen. Die grössten gebundenen Ausgaben:

- Unterstützungsbeiträge Sozialhilfe von CHF 807'422.85 (Rückerstattung über den Lastenausgleich Sozialhilfe)
- Finanzausgleich (Disparitätenabbau) von CHF 712'182.00 (höherer Steuerertrag im Jahr 2020)
- Einlage in die Spezialfinanzierung Vorfinanzierung Liegenschaften Verwaltungsvermögen von CHF 4'327'383.50 (Marktanpassungen Gebäude)
- Einlage in die finanzpolitischen Reserven von CHF 676'466.50 (gesetzlich vorgeschrieben)

2 Eckdaten

2.1 Übersicht

	Rechnung 2021	Budget 2021	Rechnung 2020
Jahresergebnis Erfolgsrechnung Gesamthaushalt	3'083'756.06	-3'843'500.00	3'497'796.02
Jahresergebnis Erfolgsrechnung Allgemeiner Haushalt	3'054'354.29	-3'884'400.00	3'771'783.58
Jahresergebnis gesetzliche Spezialfinanzierungen	29'401.77	40'900.00	-273'987.56
Steuerertrag natürliche Personen	38'717'296.50	36'648'000.00	42'363'637.15
Steuerertrag juristische Personen	8'596'428.45	4'504'500.00	6'651'587.50
Liegenschaftssteuer	3'518'367.95	3'550'000.00	3'159'993.10
Nettoinvestitionen	4'129'306.55	7'367'000.00	6'350'239.36
Bestand Finanzvermögen	105'040'778.36		94'292'393.65
Bestand Verwaltungsvermögen Gesamthaushalt	42'820'998.63		41'807'152.13
Bestand Verwaltungsvermögen Allgemeiner Haushalt	42'820'998.63		41'807'152.13
Bestand Verwaltungsvermögen gesetzl. Spezialfinanzierungen	0.00		0.00
Fremdkapital	66'835'021.06		63'287'357.60
Eigenkapital	81'026'855.33		72'812'188.18
Reserven	8'939'211.79		8'262'745.29
Bilanzüberschuss	31'868'254.51		28'813'900.22

2.2 Selbstfinanzierung / Finanzierungsergebnis

2.2 Selbstfinanzierung / Finanzierungsergebnis

	Rechnung 2021	Budget 2021	Rechnung 2020
Ergebnis Gesamthaushalt	3'083'756.06	-3'843'500.00	3'497'796.02
Abschreibung Verwaltungsvermögen	3'449'643.75	3'827'500.00	3'957'875.10
Einlagen in Fonds und Spezialfinanzierungen	0.00	0.00	158'219.75
Entnahmen aus Fonds und Spezialfinanzierungen	-43'000.00	-45'900.00	-41'600.00
Wertberichtigung Darlehen Verwaltungsvermögen	0.00	0.00	0.00
Wertberichtigung Beteiligungen Verwaltungsvermögen	0.00	0.00	6'680.00
Abschreibungen Investitionsbeiträge	3'760.30	3'800.00	3'760.30
Einlagen in das Eigenkapital	8'650'000.00	8'650'000.00	6'599'991.96
Entnahmen aus dem Eigenkapital	-8'518'659.30	-8'587'600.00	-698'709.90
Selbstfinanzierung	6'625'500.81	4'300.00	13'484'013.23
Investitionsausgaben	4'201'306.55	7'535'000.00	6'520'239.36
Investitionseinnahmen	-72'000.00	-168'000.00	-170'000.00
Nettoinvestitionen	4'129'306.55	7'367'000.00	6'350'239.36
Finanzierungsergebnis	2'496'194.26	-7'362'700.00	7'133'773.87

2.3 Gestufte Erfolgsausweise

2.3.1 Gesamter Haushalt

	Rechnung 2021	Budget 2021	Rechnung 2020
Betrieblicher Aufwand			
Personalaufwand	15'568'423.86	15'146'700.00	14'960'927.79
Sach- und übriger Betriebsaufwand	9'998'652.54	9'888'600.00	9'687'360.57
Abschreibungen Verwaltungsvermögen	3'449'643.75	3'827'500.00	3'957'875.10
Einlagen in Fonds und Spezialfinanzierungen	0.00	0.00	158'219.75
Transferaufwand	45'026'588.73	44'693'900.00	41'641'043.60
Durchlaufende Beiträge	0.00	0.00	0.00
Total Betrieblicher Aufwand	74'043'308.88	73'556'700.00	70'405'426.81
Betrieblicher Ertrag			
Fiskalertrag	54'195'909.00	47'372'500.00	55'686'073.25
Regalien und Konzessionen	541'390.00	516'000.00	509'535.00
Entgelte	8'871'789.47	8'146'400.00	7'792'164.16
Verschiedene Erträge	544.00	8'000.00	3'000.00
Entnahmen aus Fonds und Spezialfinanzierungen	72'571.00	45'900.00	41'600.00
Transferertrag	11'324'332.63	11'635'100.00	10'237'694.29
Durchlaufende Beiträge	0.00	0.00	0.00
Total Betrieblicher Ertrag	75'006'536.10	67'723'900.00	74'270'066.70
Ergebnis aus Betrieblicher Tätigkeit	963'227.22	-5'832'800.00	3'864'639.89
Finanzaufwand	630'764.57	673'200.00	1'370'121.61
Finanzertrag	7'911'775.60	2'724'900.00	6'904'559.80
Ergebnis aus Finanzierung	7'281'011.03	2'051'700.00	5'534'438.19
Operatives Ergebnis	8'244'238.25	-3'781'100.00	9'399'078.08
Ausserordentlicher Aufwand	13'679'141.80	8'650'000.00	6'599'991.96
Ausserordentlicher Ertrag	8'518'659.30	8'587'600.00	698'709.90
Ausserordentliches Ergebnis	-5'160'482.50	-62'400.00	-5'901'282.06
Gesamtergebnis Erfolgsrechnung	3'083'756.06	-3'843'500.00	3'497'796.02

2.3.2 Allgemeiner Haushalt

	Rechnung 2021	Budget 2021	Rechnung 2020
Betrieblicher Aufwand			
Personalaufwand	14'140'499.00	13'625'600.00	14'960'927.79
Sach- und übriger Betriebsaufwand	7'981'842.00	7'772'600.00	7'915'428.32
Abschreibungen Verwaltungsvermögen	3'444'481.00	3'822'400.00	3'957'875.10
Einlagen in Fonds und Spezialfinanzierungen	0.00	0.00	158'219.75
Transferaufwand	44'988'904.00	44'631'500.00	41'610'208.70
Durchlaufende Beiträge	0.00	0.00	0.00
Total Betrieblicher Aufwand	70'555'726.00	69'852'100.00	68'602'659.66
Betrieblicher Ertrag			
Fiskalertrag	54'195'909.00	47'372'500.00	55'686'073.25
Regalien und Konzessionen	541'390.00	516'000.00	509'535.00
Entgelte	5'986'262.00	5'487'900.00	6'301'600.57
Verschiedene Erträge	544.00	8'000.00	3'000.00
Entnahmen aus Fonds und Spezialfinanzierungen	72'571.00	45'900.00	41'600.00
Transferertrag	10'684'827.00	10'548'100.00	10'199'478.29
Durchlaufende Beiträge	8'050.00	0.00	0.00
Total Betrieblicher Ertrag	71'489'553.00	63'978'400.00	72'741'287.11
Ergebnis aus Betrieblicher Tätigkeit	933'827.00	-5'873'700.00	4'138'627.45
Finanzaufwand	630'765.00	673'200.00	1'370'121.61
Finanzertrag	7'911'776.00	2'724'900.00	6'904'559.80
Ergebnis aus Finanzierung	7'281'011.00	2'051'700.00	5'534'438.19
Operatives Ergebnis	8'214'838.00	-3'822'000.00	9'673'065.64
Ausserordentlicher Aufwand	13'679'142.00	8'650'000.00	6'599'992.00
Ausserordentlicher Ertrag	8'518'659.00	8'587'600.00	698'709.90
Ausserordentliches Ergebnis	-5'160'483.00	-62'400.00	-5'901'282.10
Gesamtergebnis Erfolgsrechnung	3'054'354.29	-3'884'400.00	3'771'783.58

2.3.3 Spezialfinanzierung Abfall

	Rechnung 2021	Budget 2021	Rechnung 2020
Betrieblicher Aufwand			
Personalaufwand	0.00	0.00	0.00
Sach- und übriger Betriebsaufwand	1'817'678.26	1'913'100.00	1'771'932.25
Abschreibungen Verwaltungsvermögen	0.00	0.00	0.00
Einlagen in Fonds und Spezialfinanzierungen	0.00	0.00	0.00
Transferaufwand	36'038.25	30'800.00	30'834.90
Durchlaufende Beiträge	0.00	0.00	0.00
Total Betrieblicher Aufwand	1'853'716.51	1'943'900.00	1'802'767.15
Betrieblicher Ertrag			
Fiskalertrag	0.00	0.00	0.00
Regalien und Konzessionen	0.00	0.00	0.00
Entgelte	2'049'703.05	1'908'500.00	1'490'563.59
Verschiedene Erträge	0.00	0.00	0.00
Entnahmen aus Fonds und Spezialfinanzierungen	0.00	0.00	0.00
Transferertrag	37'011.00	36'000.00	38'216.00
Durchlaufende Beiträge	0.00	0.00	0.00
Total Betrieblicher Ertrag	2'086'714.05	1'944'500.00	1'528'779.59
Ergebnis aus Betrieblicher Tätigkeit	232'997.54	600.00	-273'987.56
Finanzaufwand	0.00	0.00	0.00
Finanzertrag	0.00	0.00	0.00
Ergebnis aus Finanzierung	0.00	0.00	0.00
Operatives Ergebnis	232'997.54	600.00	-273'987.56
Ausserordentlicher Aufwand	0.00	0.00	0.00
Ausserordentlicher Ertrag	0.00	0.00	0.00
Ausserordentliches Ergebnis	0.00	0.00	0.00
Gesamtergebnis Erfolgsrechnung	232'997.54	600.00	-273'987.56

2.3.4 Spezialfinanzierung Kindertagesstätten

	Rechnung 2021	Budget 2021	Rechnung 2020
Betrieblicher Aufwand			
Personalaufwand	1'427'924.40	1'521'100.00	0.00
Sach- und übriger Betriebsaufwand	199'131.81	202'900.00	0.00
Abschreibungen Verwaltungsvermögen	5'162.35	5'100.00	0.00
Einlagen in Fonds und Spezialfinanzierungen	0.00	0.00	0.00
Transferaufwand	1'646.00	31'600.00	0.00
Durchlaufende Beiträge	8'049.00	0.00	0.00
Total Betrieblicher Aufwand	1'641'914.56	1'760'700.00	0.00
Betrieblicher Ertrag			
Fiskalertrag	0.00	0.00	0.00
Regalien und Konzessionen	0.00	0.00	0.00
Entgelte	835'823.94	750'000.00	0.00
Verschiedene Erträge	0.00	0.00	0.00
Entnahmen aus Fonds und Spezialfinanzierungen	0.00	0.00	0.00
Transferertrag	602'494.85	1'051'000.00	0.00
Durchlaufende Beiträge	0.00	0.00	0.00
Total Betrieblicher Ertrag	1'438'318.79	1'801'000.00	0.00
Ergebnis aus Betrieblicher Tätigkeit	-203'595.77	40'300.00	0.00
Finanzaufwand	0.00	0.00	0.00
Finanzertrag	0.00	0.00	0.00
Ergebnis aus Finanzierung	0.00	0.00	0.00
Operatives Ergebnis	-203'595.77	40'300.00	0.00
Ausserordentlicher Aufwand	0.00	0.00	0.00
Ausserordentlicher Ertrag	0.00	0.00	0.00
Ausserordentliches Ergebnis	0.00	0.00	0.00
Gesamtergebnis Erfolgsrechnung	-203'595.77	40'300.00	0.00

3 Bilanz

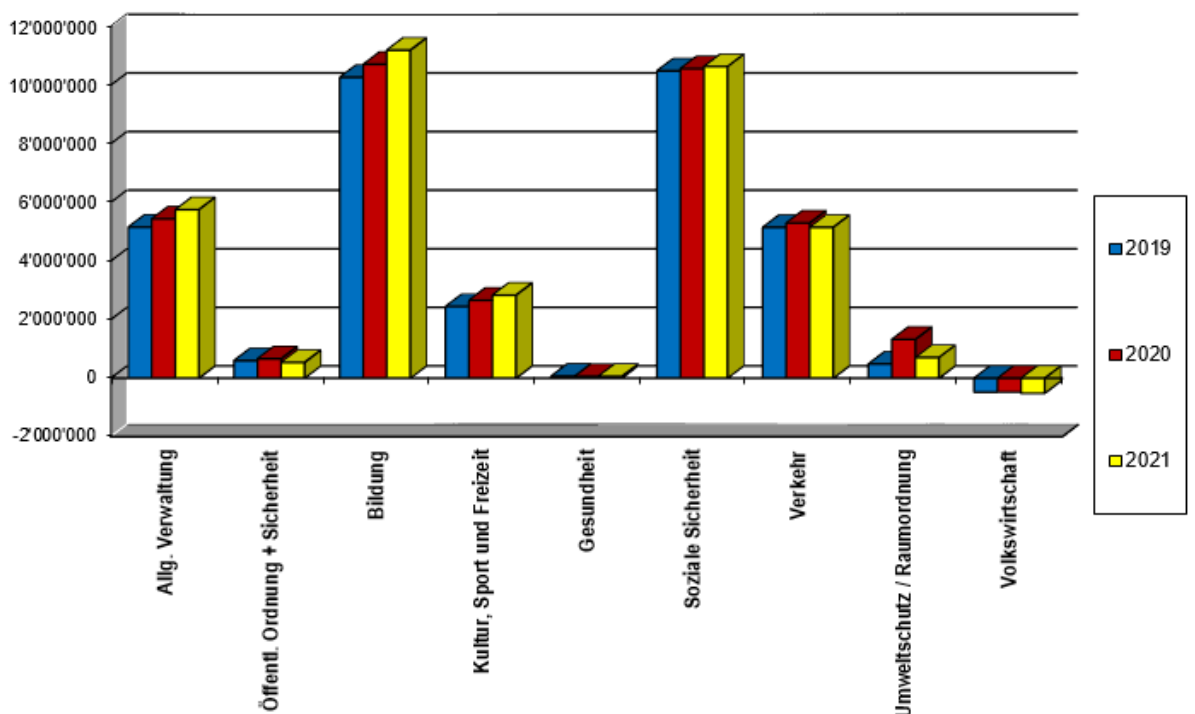
Aktiven	Rechnung 2021	Rechnung 2020
Finanzvermögen		
Flüssige Mittel und kurzfristige Geldanlagen	12'201'778.36	8'638'879.58
Forderungen	25'257'972.30	21'521'922.17
Kurzfristige Finanzanlagen	51'783.00	51'783.00
Aktive Rechnungsabgrenzungen	5'482'331.80	4'824'153.95
Vorräte und angefangene Arbeiten	584'982.95	349'818.95
Finanzanlagen	3'350'000.00	3'600'000.00
Sachanlagen Finanzvermögen	58'112'029.35	55'305'836.00
Total Finanzvermögen	105'040'877.76	94'292'393.65
Verwaltungsvermögen		
Sachanlagen Verwaltungsvermögen	35'557'346.93	34'332'071.91
Immaterielle Anlagen	2'411'133.55	2'617'345.77
Darlehen	27'300.00	29'300.00
Beteiligungen	4'753'771.95	4'753'227.95
Investitionsbeiträge	71'446.20	75'206.50
Total Verwaltungsvermögen	42'820'998.63	41'807'152.13
Aktiven	147'861'876.39	136'099'545.78
Passiven		
Rechnung 2021		
Rechnung 2020		
Kurzfristiges Fremdkapital		
Laufende Verbindlichkeiten	6'429'280.89	5'033'373.66
Kurzfristige Finanzverbindlichkeiten	480'000.00	480'000.00
Passive Rechnungsabgrenzungen	203'926.53	110'993.30
Kurzfristige Rückstellungen	6'085'939.15	3'008'134.65
Total kurzfristiges Fremdkapital	13'199'146.57	8'632'501.61
Langfristiges Fremdkapital		
Langfristige Finanzverbindlichkeiten	39'000'000.00	40'000'000.00
Langfristige Rückstellungen	12'338'080.00	12'217'900.00
Verbindlichkeiten gegenüber Spezialfinanzierungen und Fonds FK	2'297'794.49	2'436'955.99
Total langfristiges Fremdkapital	53'635'874.49	54'654'855.99
Total Fremdkapital	66'835'021.06	63'287'357.60
Eigenkapital		
Verpflichtungen gegenüber Spezialfinanzierungen	1'354'852.87	1'355'022.51
Vorfinanzierungen	14'760'922.36	5'032'325.86
Reserven	8'939'211.79	8'262'745.29
Neubewertungsreserve Finanzvermögen	24'103'613.80	29'348'194.30
Bilanzüberschuss	31'868'254.51	28'813'900.22
Total Eigenkapital	81'026'855.33	72'812'188.18
Passiven	147'861'876.39	136'099'545.78

4 Funktionen

4.1 Erfolgsrechnung

	Rechnung 2021		Budget 2021		Rechnung 2020	
	Aufwand	Ertrag	Aufwand	Ertrag	Aufwand	Ertrag
0 Allgemeine Verwaltung	6'118'005.63	367'595.55	5'607'200.00	390'500.00	5'803'466.94	367'441.04
Nettoaufwand		5'750'410.08		5'216'700.00		5'436'025.90
1 Öffentliche Sicherheit	1'730'875.31	1'194'560.62	1'780'200.00	1'173'900.00	1'832'980.70	1'171'096.89
Nettoaufwand		536'314.69		606'300.00		661'883.81
2 Bildung	13'904'834.05	2'710'240.50	13'985'800.00	2'740'100.00	13'581'872.38	2'869'037.60
Nettoaufwand		11'194'593.55		11'245'700.00		10'712'834.78
3 Kultur, Sport und Freizeit	3'218'124.52	385'519.70	3'067'300.00	489'400.00	3'073'315.99	415'201.00
Nettoaufwand		2'832'604.82		2'577'900.00		2'658'114.99
4 Gesundheit	61'703.95	211.00	72'700.00	200.00	58'787.65	184.15
Nettoaufwand		61'492.95		72'500.00		58'603.50
5 Soziale Sicherheit	23'422'510.58	12'787'371.44	23'816'600.00	12'204'200.00	21'459'941.74	10'894'248.35
Nettoaufwand		10'635'139.14		11'612'400.00		10'565'693.39
6 Verkehr	6'476'568.67	1'327'854.22	6'547'800.00	1'281'900.00	6'492'236.74	1'196'591.53
Nettoaufwand		5'148'714.45		5'265'900.00		5'295'645.21
7 Umweltschutz und Raumordnung	3'129'655.32	2'423'423.70	3'162'000.00	2'262'000.00	3'441'323.31	2'118'779.85
Nettoaufwand		706'231.62		900'000.00		1'322'543.46
8 Volkswirtschaft	23'617.80	539'390.00	27'800.00	507'000.00	35'750.55	509'173.00
Nettoertrag		515'772.20		479'200.00		473'422.45
9 Finanzen und Steuern	34'594'344.75	70'944'073.85	25'874'100.00	62'892'300.00	27'413'540.96	63'651'463.55
Nettoertrag		36'349'729.10		37'018'200.00		36'237'922.59

Nettoaufwand Erfolgsrechnung je Funktion im Jahresvergleich



4.1.1 Allgemeine Verwaltung

Rechnung 2021		Budget 2021		Rechnung 2020	
Aufwand	Ertrag	Aufwand	Ertrag	Aufwand	Ertrag
6'118'005.63	367'595.55	5'607'200.00	390'500.00	5'803'466.94	367'441.04
	5'750'410.08		5'216'700.00		5'436'025.90

Der Nettoaufwand lag CHF 533'710.08 (10,2 %) über dem budgetierten Wert.

012 – Exekutive

Die Nachanalyse der Urnenabstimmung vom 27. September 2020 zum Planungsgeschäft Lischenmoos und die Abklärungen von rechtlichen Fragen zum Behördenreglement gab in dieser Funktion höhere Kosten.

0220 – Allgemeine Verwaltung

Einerseits fielen in dieser Position die Personalkosten höher aus. Dies infolge Anstellungen von Aushilfen, Stellenüberschneidungen bei Personalwechseln und Neueinrichtungen. Andererseits mussten verschiedene Büroarbeitsplätze zusätzlich neu eingerichtet werden, verschiedene Beratungen durch externe Dritte (zum Beispiel Beratungen zum neuen Personalrecht) fielen an und die Betriebskosten des Informatikzentrums Köniz-Muri waren höher als bei der Budgetierung angenommen.

0290 – Verwaltungsliegenschaften

Der höhere Gaspreis und höhere Unterhaltskosten führten zu einer geringen Überschreitung der budgetierten Werte.

4.1.2 Öffentliche Ordnung und Sicherheit

Rechnung 2021		Budget 2021		Rechnung 2020	
Aufwand	Ertrag	Aufwand	Ertrag	Aufwand	Ertrag
1'730'875.31	1'194'560.62	1'780'200.00	1'173'900.00	1'832'980.70	1'171'096.89
	536'314.69		606'300.00		661'883.81

Der Nettoaufwand lag CHF 69'985.31 (11,5 %) unter dem budgetierten Wert.

1110 – Polizei

Mit der Kantonspolizei konnte ein neuer Vertrag für den Leistungseinkauf abgeschlossen werden, was zu einer Entlastung dieser Budgetposition führte.

1400 – Allgemeines Rechtswesen

Die tiefer als erwartete Bautätigkeit in der Gemeinde führte zu Minderaufwendungen bei den externen Kosten im Bauinspektorat.

1500 – Feuerwehr

Der Grosse Gemeinderat hat im 2001 der definitiven Einführung von New Public Management (NPM) bei der Feuerwehr zugestimmt. Insgesamt mussten CHF 29'971.41 (Budget CHF 3'900) der Spezialfinanzierung entnommen werden.

1610 – Militärische Verteidigung

Die Ausgaben und Einnahmen entsprachen ziemlich genau dem Budget.

1620 – Zivilschutz

Einerseits fielen die Beiträge an die ZSO Bantiger tiefer aus, andererseits konnten dank der Vereinbarung mit dem Kompetenzzentrum Integration für die Bereithaltung der Zivilschutzanlage Siloah zusätzliche Einnahmen generiert werden.

4.1.3 Bildung

Rechnung 2021		Budget 2021		Rechnung 2020	
Aufwand	Ertrag	Aufwand	Ertrag	Aufwand	Ertrag
13'904'834.05	2'710'240.50	13'985'800.00	2'740'100.00	13'581'872.38	2'869'037.60
	11'194'593.55		11'245'700.00		10'712'834.78

Der Nettoaufwand lag mit CHF 51'106.45 (0,5 %) leicht unter dem budgetierten Wert.

2110 – Kindergarten

Die Entschädigungen an den Lastenausgleich der Lehrerbesoldungen fielen um rund CHF 45'000 tiefer aus als budgetiert.

2120 – Primarstufe

Die Entschädigungen an den Lastenausgleich der Lehrerbesoldungen lagen um CHF 92'000 höher als budgetiert. Die Budgetposition "Exkursionen, Schulreisen, Lager" wurde wegen Corona mit CHF 29'707.80 nur etwa zur Hälfte des Budgets ausgeschöpft.

2130 – Sekundarstufe I

Die Entschädigungen an den Lastenausgleich der Lehrerbesoldungen fielen um CHF 96'000 tiefer aus und die Budgetpositionen "Exkursionen, Schulreisen, Lager" wurden wegen Corona um CHF 27'000 nicht ausgeschöpft. Dagegen waren die jeweils nicht planbaren Kosten für Entschädigungen an auswärtige Schulen (Gymnasiumsübertritte) deutlich höher als budgetiert.

2170 – Schulliegenschaften

Der höhere Gaspreis führte zwar zu höheren Heizkosten, jedoch waren die übrigen Kosten auf Budgetkurs respektive leicht unter Budget.

2180 – Tagesbetreuung

Die neu eröffnete Tagesschule Aebnit im Sommer 2021 und Stellvertretungen für Personalausfälle führten zu höheren Lohnaufwendungen. Die Beiträge vom Kanton lagen tiefer als im Budget vorgesehen.

2190 – Schulverwaltung

Die Ausgaben und Einnahmen entsprachen ziemlich genau dem Budget.

2990 – Übrige Bildung

Die nicht planbaren Kosten für Schulgelder an 10. Schuljahre waren höher als budgetiert.

4.1.4 Kultur, Sport und Freizeit

Rechnung 2021		Budget 2021		Rechnung 2020	
Aufwand	Ertrag	Aufwand	Ertrag	Aufwand	Ertrag
3'218'124.52	385'519.70	3'067'300.00	489'400.00	3'073'315.99	415'201.00
	2'832'604.82		2'577'900.00		2'658'114.99

Der Nettoaufwand lag CHF 254'704.82 (9,9 %) über dem budgetierten Wert.

3210 – Bibliothek

Infolge Corona lag der Reinigungsaufwand höher als budgetiert. Durch die Umsetzung des Postulats "Nimm eins, bring eins – Ja zu offenen Bücherschränken" entstand ein nicht budgetierter Mehraufwand.

3290 – Übrige Kultur

In dieser Funktion fiel der geplante Aufwand weniger hoch an, weil die Bundesfeier in einem kleineren Rahmen stattfand und weniger Kulturprojekte unterstützt wurden.

3291 – Mattenhofsaal

Höherer bauliche Unterhalt führte zu höheren Kosten.

3320 – Massenmedien

Insgesamt waren die Kosten leicht unter Budget.

3411 – Aarebad

Die Eintrittsgelder lagen unter dem Budget und fielen etwa in der Höhe des Vorjahres an.

3412 – Sportzentrum Füllerich

Die tieferen Einnahmen infolge geringerer Auslastung wegen Corona wurden mit Minderaufwendungen kompensiert.

3421 – Parkanlagen und Wanderwege

Mehr Arbeitsstunden des Werkhofs.

3422 – Bärtschihaus

Für den Anschluss der Liegenschaft an das Fernwärmenetz der gbm fielen nicht budgetierte Anschlusskosten an. Zudem fielen ausserordentliche Instandsetzungsarbeiten an.

3423 – Villa Mettlen

Höhere Gaspreise führten zu höheren Heizungskosten. Die übrigen Positionen entsprachen dem Budget.

4.1.5 Gesundheit

Rechnung 2021		Budget 2021		Rechnung 2020	
Aufwand	Ertrag	Aufwand	Ertrag	Aufwand	Ertrag
61'703.95	211.00	72'700.00	200.00	58'787.65	184.15
	61'492.95		72'500.00		58'603.50

Der Nettoaufwand lag CHF 11'007.05 (15,2 %) unter dem budgetierten Wert.

4.1.6 Soziale Sicherheit

Rechnung 2021		Budget 2021		Rechnung 2020	
Aufwand	Ertrag	Aufwand	Ertrag	Aufwand	Ertrag
23'422'510.58	12'787'371.44	23'816'600.00	12'204'200.00	21'459'941.74	10'894'248.35
	10'635'139.14		11'612'400.00		10'565'693.39

Der Nettoaufwand lag CHF 977'260.86 (5,1 %) unter dem budgetierten Wert.

5430 – Alimentenbevorschussung und –inkasso

Gegenüber der Budgetannahme waren die Aufwendungen für die Alimentenbevorschussungen deutlich tiefer.

5450 – Leistungen an Familien

Der Umfang der abgegebenen Betreuungsgutscheine für die familienexterne Kinderbetreuung war etwas tiefer als bei der Budgetierung angenommen.

5451 – Kindertagesstätten

Ab Sommer 2021 ging die Nachfrage nach Plätzen zurück. Zum Teil konnte die Mindernachfrage mit tieferen Kosten kompensiert werden.

5720 – Gesetzliche wirtschaftliche Hilfe

Die Leistungen an die Sozialhilfebezüger waren leicht höher als im Budget eingestellt. Für die Rückerstattungen zu den einzelnen Fällen konnten grössere Einnahmen als erwartet verbucht werden. Die Nettoaufwendungen von CHF 5'407'000 werden über den Lastenausgleich Sozialhilfe zurückerstattet.

5790 – Sozialhilfe

In dieser Funktion waren die Gesamtausgaben leicht höher als vorgesehen, was auf zusätzliche Anstellungen zurückzuführen war.

5799 – Lastenausgleich Soziales

Für die Berechnung des Lastenausgleichsbetrags im Rahmen der Budgetierung wurde vom Kanton ein Pro-Kopf-Beitrag von CHF 525 angegeben, während sich der effektive Beitrag nun auf CHF 513 belief. Da die lastenausgleichsberechtigten Aufwendungen für die Sozialhilfe tiefer ausfielen, ergab sich entsprechend auch ein geringerer Rückerstattungsbetrag.

4.1.7 Verkehr

Rechnung 2021		Budget 2021		Rechnung 2020	
Aufwand	Ertrag	Aufwand	Ertrag	Aufwand	Ertrag
6'476'568.67	1'327'854.22	6'547'800.00	1'281'900.00	6'492'236.74	1'196'591.53
	5'148'714.45		5'265'900.00		5'295'645.21

Der Nettoaufwand lag CHF 117'185.55 (2,2 %) über dem budgetierten Wert.

6150 – Gemeindestrassen

Der Nettoaufwand lag CHF 109'000 unter dem Budget. Mehraufwendungen wurden verbucht, weil höhere Rückstellungen für Ferien- und Überzeitguthaben des Werkhofs erfasst werden mussten. Der Unterhalt öffentliche Beleuchtung war tiefer als budgetiert wie auch die Abschreibungen dank tieferen Investitionen.

6290 – Öffentlicher Verkehr

Infolge der Corona-Pandemie konnten weniger SBB-Tageskarten abgesetzt werden, jedoch mehr als im Jahr 2020.

6291 – Gemeindeanteil Öffentlicher Verkehr

Der Beitrag in die kantonale Lastenverteilung war CHF 133'000 tiefer als budgetiert.

4.1.8 Umweltschutz und Raumordnung¹

Rechnung 2021		Budget 2021		Rechnung 2020	
Aufwand	Ertrag	Aufwand	Ertrag	Aufwand	Ertrag
3'129'655.32	2'423'423.70	3'162'000.00	2'262'000.00	3'441'323.31	2'118'779.85
	706'231.62		900'000.00		1'322'543.46

Der Nettoaufwand lag CHF 193'768.38 (21,5 %) unter dem budgetierten Wert.

7301 – Abfall

Insgesamt resultierte ein Ertragsüberschuss in der Höhe von CHF 232'997.54 (Budget CHF 600), was auf geringere Entsorgungskosten und höheren Gebühren zurückzuführen war.

7690 – Bekämpfung von Umweltverschmutzung

In dieser Funktion, welche die Umsetzung von Energiemassnahmen beinhaltet, waren die Aufwendungen geringer als budgetiert. So konnte der Start der Überarbeitung des Energierichtplanes im Jahr 2021 noch nicht erfolgen (Minderaufwand von CHF 25'000). Zudem gab es im Kommunalen Förderprogramm nur 6 anstelle der 15 budgetierten Auszahlungen (Minderaufwand von CHF 9'000).

7710 – Friedhof und Bestattung allgemein

Die Aufwendungen lagen unter dem Budget, weil der bauliche Unterhalt tiefer anfiel als budgetiert. Die Erträge waren leicht höher als geplant.

7790 – Umweltschutz

Minderaufwand entstand, weil geringe Beiträge ausgerichtet wurden. Zudem waren die Bundesbeiträge tiefer als budgetiert. Der Werkhof hat bei der Heckenpflege und beim Pflanzen von neuen Heckenelementen oder ähnlichem mehr Eigenleistungen erbracht.

7900 – Raumordnung allgemein

In diesem Bereich wurden tiefere planmässige Abschreibungen verbucht, da mehrere Ortsplanungs-Projekte noch nicht abgeschlossen waren. Jedoch wurden aus dem Krediten "Lischenmoos" die Buchwerte von CHF 217'438.55 direkt abgeschrieben. Dies aufgrund des Neins zu dieser Vorlage an der Urnenabstimmung vom 27. September 2020.

¹ inkl. Energie

4.1.9 Volkswirtschaft

Rechnung 2021		Budget 2021		Rechnung 2020	
Aufwand	Ertrag	Aufwand	Ertrag	Aufwand	Ertrag
23'617.80	539'390.00	27'800.00	507'000.00	35'750.55	509'173.00
515'772.20		479'200.00		473'422.45	

Der Nettoertrag lag CHF 36'572.20 (7,6 %) unter dem budgetierten Wert.

8710 – Elektrizität allgemein

Die Rückvergütung der BKW für die Gemeindeentschädigung war gegenüber der Budgetzahl leicht höher.

4.1.10 Finanzen und Steuern

Rechnung 2021		Budget 2021		Rechnung 2020	
Aufwand	Ertrag	Aufwand	Ertrag	Aufwand	Ertrag
34'594'344.75	70'944'073.85	25'874'100.00	62'892'300.00	27'413'540.96	63'651'463.55
36'349'729.10		37'018'200.00		36'237'922.59	

Der Nettoertrag lag CHF 668'470.90 (1,8 %) unter dem budgetierten Wert.

9100 – Allgemeine Gemeindesteuern

Der Nettoertrag in dieser Funktion lag CHF 6'142'000 über dem Budget. Insgesamt waren die Erträge der Einkommenssteuern (inkl. Teilungen und Quellensteuern) CHF 390'000 geringer als budgetiert. Bei den Vermögenssteuern gingen CHF 2'450'000 mehr ein als angenommen.

Die Steuereinnahmen der juristischen Personen weisen gegenüber dem Budget Mehrerträge von CHF 4'400'000 aus.

9101 – Sondersteuern

Der Minderertrag bei den Sondersteuern lag bei CHF 165'000. Diese Positionen sind nicht voraussehbar.

9102 – Liegenschaftssteuern

Die Budgetierung entsprach der Ertragsannahme mit den prognostizierten neuen Zahlen aus der Allgemeinen Neubewertung der amtlichen Werte (AN2020).

9300 – Finanz- und Lastenausgleich

Die Zahlung an den Disparitätenabbau (den eigentlichen Finanzausgleich) fiel wegen des höheren Steuerertrags 2020 um CHF 700'000 grösser aus als noch im Budget angenommen.

9500 – Übrige Ertragsanteile

Die nicht voraussehbaren Erträge aus Erbschafts- und Schenkungssteuern waren um CHF 835'000 höher als budgetiert. Die erstmalig erhaltenen Ertragsanteile an den direkten Bundessteuern lagen leicht tiefer als angenommen.

9630 – Liegenschaften des Finanzvermögens

Die Liegenschaftsunterhaltskosten, welche etwa dem Budget entsprachen, wurden wie immer mit der Entnahme aus der Spezialfinanzierung für den Werterhalt ausgeglichen. Als Folge der Allgemeinen Neubewertung (AN2020) stiegen die amtlichen Werte der Liegenschaften im Finanzvermögen, welche als Basis für die Bewertung in der Bilanz dienen. Daraus resultierte eine Marktwertanpassung dieser Gebäude mit einem Ertrag von CHF 4'433'000. Mit dem neuen "Reglement über die Spezialfinanzierung Vorfinanzierung von Schul- und Verwaltungsanlagen des Finanzvermögens" wurde dieser Betrag in der Funktion 9900 in die erwähnte Spezialfinanzierung eingelegt. Da per Jahresabschluss 2021 noch nicht alle Liegenschaften des Finanzvermögens von der kantonalen Steuerverwaltung neu bewertet waren, wird sich auch im Rechnungsjahr 2022 nochmals ein entsprechender Buchgewinn ergeben, welcher dann wiederum in die Spezialfinanzierung eingelegt werden wird.

9900 – Nicht aufgeteilte Posten

Die Ausführungen zur Einlage in die Vorfinanzierung Liegenschaften Verwaltungsvmögen kann dem vorgängigen Text unter der Funktion 9630 entnommen werden. Zudem wurde zu Lasten dieser Funktion, gemäss Vorgaben in Art. 84 und 85 der kantonalen Gemeindeverordnung, ein Anteil des Ertragsüberschusses aus dem allgemeinen Haushalt von CHF 676'000 in die finanzpolitische Reserve eingelegt. Diese Bilanzposition ist Teil des Eigenkapitals der Gemeinde.

4.2 Investitionsrechnung

	Rechnung 2021		Budget 2021		Rechnung 2020	
	Ausgaben	Einnahmen	Ausgaben	Einnahmen	Aufwand	Ertrag
0 Allgemeine Verwaltung	463'147.30	0.00	681'000.00	0.00	109'408.60	0.00
Nettoausgaben		463'147.30		681'000.00		109'408.60
1 Öffentliche Sicherheit	0.00	0.00	0.00	0.00	2'000.00	0.00
Nettoausgaben		0.00				2'000.00
2 Bildung	2'588'828.65	0.00	3'768'000.00	0.00	3'551'832.78	0.00
Nettoausgaben		2'588'828.65		3'768'000.00		3'551'832.78
3 Kultur, Sport und Freizeit	23'475.95	2'000.00	460'000.00	0.00	445'294.63	2'000.00
Nettoausgaben		21'475.95		460'000.00		443'294.63
4 Gesundheit	0.00	0.00	0.00	0.00	0.00	0.00
Nettoausgaben						
5 Soziale Sicherheit	0.00	0.00	80'000.00	0.00	0.00	0.00
Nettoausgaben				80'000.00		0.00
6 Verkehr	599'955.27	70'000.00	2'404'000.00	168'000.00	1'920'546.46	168'000.00
Nettoausgaben		529'955.27		2'236'000.00		1'752'546.46
7 Umweltschutz und Raumordnung	525'899.38	0.00	142'000.00	0.00	491'156.89	0.00
Nettoausgaben		525'899.38		142'000.00		491'156.89
8 Volkswirtschaft	0.00	0.00	0.00	0.00	0.00	0.00
Nettoausgaben						0.00
9 Finanzen und Steuern	72'000.00	4'201'306.55	168'000.00	7'535'000.00	170'000.00	6'520'239.36
Nettoeinnahmen	4'129'306.55		7'367'000.00		6'350'239.36	

5 Sachgruppen

5.1 Erfolgsrechnung

	Rechnung 2021		Budget 2021		Rechnung 2020	
	Aufwand	Ertrag	Aufwand	Ertrag	Aufwand	Ertrag
Aufwand						
30 Personalaufwand	15'568'423.86		15'146'700.00		14'960'927.79	
31 Sach- und übriger Betriebsaufwand	9'998'652.54		9'888'600.00		9'687'360.57	
33 Abschreibungen	3'449'643.75		3'827'500.00		3'957'875.10	
34 Finanzaufwand	630'764.57		673'200.00		1'370'121.61	
35 Einlagen Fonds/Spezialfinanzierungen	0.00		0.00		158'219.75	
36 Transferaufwand	45'026'588.73		44'693'900.00		41'641'043.60	
37 Durchlaufende Beträge	0.00		0.00		0.00	
38 Ausserordentlicher Aufwand	13'679'141.80		8'650'000.00		6'599'991.96	
39 Interne Verrechnungen	1'039'673.50		1'020'700.00		1'045'893.00	
3 Total Aufwand	89'392'888.75	0.00	83'900'600.00	0.00	79'421'433.38	0.00
Ertrag						
40 Fiskalertrag		54'195'908.90		47'372'500.00		55'686'073.25
41 Regalien und Konzessionen		541'390.00		516'000.00		509'535.00
42 Entgelte		8'871'789.47		8'146'400.00		7'792'164.16
43 Verschiedene Erträge		544.00		8'000.00		3'000.00
44 Finanzertrag		7'911'775.60		2'724'900.00		6'904'559.80
45 Entnahmen Fonds/Spezialfinanzierungen		72'571.41		45'900.00		41'600.00
46 Transferertrag		11'324'332.63		11'635'100.00		10'237'694.29
47 Durchlaufende Beträge		0.00		0.00		0.00
48 Ausserordentlicher Ertrag		8'518'659.30		8'587'600.00		6'987'09.90
49 Interne Verrechnungen		1'039'673.50		1'020'700.00		1'045'893.00
4 Total Ertrag	0.00	92'476'644.81	0.00	80'057'100.00	0.00	82'919'229.40
Abschluss						
90 Abschluss Erfolgsrechnung	3'287'351.83	203'595.77	40'900.00	3'884'400.00	3'771'783.58	273'987.56
9 Abschluss Gesamthaushalt	3'083'756.06	0.00	40'900.00	3'884'400.00	3'497'796.02	0.00

5.2 Investitionsrechnung

	Rechnung 2021		Budget 2021		Rechnung 2020	
	Ausgaben	Einnahmen	Ausgaben	Einnahmen	Ausgaben	Einnahmen
Ausgaben						
50 Sachanlagen	3'964'042.90		7'107'000.00		6'100'617.47	
51 Investitionen auf Rechnung Dritter						
52 Immaterielle Anlagen	237'263.65		428'000.00		419'621.89	
54 Darlehen						
55 Beteiligungen und Grundkapitalien						
56 Eigene Investitionsbeiträge						
5 Total Ausgaben	4'201'306.55	0.00	7'535'000.00	0.00	6'520'239.36	0.00
Einnahmen						
60 Übertrag von Sachanlagen in das FV						
61 Rückerstattungen						
62 Abgang immaterieller Anlagen						
63 Investitionsbeiträge eig. Rechnung		70'000.00		168'000.00		168'000.00
64 Rückzahlung von Darlehen		2'000.00				2'000.00
65 Übertrag von Beteiligungen						
66 Rückzahlung eig. Investitionsbeiträge						
6 Total Einnahmen	0.00	72'000.00	0.00	168'000.00	0.00	170'000.00
59 Übertrag in Bilanz	72'000.00		168'000.00		170'000.00	
69 Übertrag in Bilanz		4'201'306.55		7'535'000.00		6'520'239.36
Nettoinvestitionen	4'129'306.55		7'367'000.00		6'350'239.36	

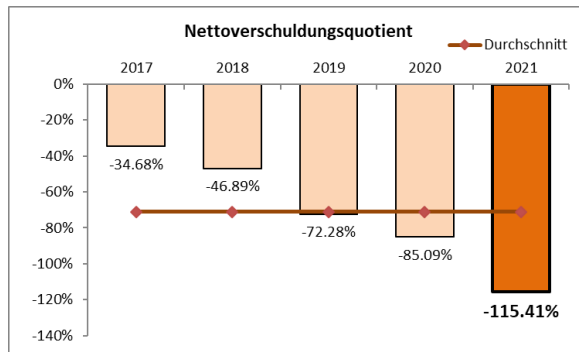
6 Geldflussrechnung

Die Geldflussrechnung bezieht sich auf den Gesamthaushalt.

Bezeichnung	Rechnung 2021	Rechnung 2020
Geldfluss aus betrieblicher Tätigkeit		
Ertragsüberschuss	3'083'756.06	3'497'796.02
Abschreibungen Verwaltungsvermögen	3'449'643.75	3'957'875.10
Abschreibungen Investitionsbeiträge	3'760.30	3'760.30
Einlagen in das Eigenkapital	13'679'141.80	6'599'991.96
Entnahmen aus dem Eigenkapital	-8'518'659.30	-698'709.90
Gewinne aus Verkauf Sachanlagen Finanzvermögen	-650'000.00	-195'457.30
Wertberichtigungen Anlagen Finanzvermögen	-4'432'803.00	-3'487'875.00
Wertberichtigungen Darlehen/Beteiligungen Verwaltungsvermögen	0.00	6'680.00
Zunahme Forderungen	-3'525'341.68	-2'803'052.81
Zunahme Vorräte	-235'164.00	139'394.95
Zunahme aktive Rechnungsabgrenzungen	-658'177.85	-599'408.15
Zunahme Laufende Verbindlichkeiten	1'471'278.35	192'797.62
Zunahme kurzfristige Rückstellungen	3'077'804.50	1'777'120.85
Abnahme passive Rechnungsabgrenzungen	92'933.23	-169'030.47
Zunahme langfristige Rückstellungen	120'180.00	-870'400.00
Abnahme übrige Spezialfinanzierungen	-29'571.41	158'219.75
Total Geldfluss aus betrieblicher Tätigkeit	6'928'780.75	7'509'702.92
Geldfluss aus Investitionstätigkeit		
Nettoinvestitionen Sachanlagen / Immat. Anlagen / Investitionsbeiträge VV	-3'381'209.67	-6'440'104.31
Einzahlungen für Darlehen und Beteiligungen VV	2'000.00	2'000.00
Kauf Sachanlagen Finanzvermögen	-6'732.00	0.00
Verkauf Sachanlagen Finanzvermögen	1'345'500.00	216'385.30
Investitionen Sachanlagen Finanzvermögen	-49'558.35	0.00
Verkauf langfristige Finanzanlagen FV	250'000.00	250'000.00
Total Geldfluss aus Investitionstätigkeit	-1'840'000.02	-5'971'719.01
Geldfluss aus Finanzierungstätigkeit		
Abnahme Kontokorrente mit Dritten	-386'720.45	-6'256'462.66
Rückzahlung kurzfristige Finanzverbindlichkeiten	0.00	-385'000.00
Aufnahme langfristige Finanzverbindlichkeiten	11'000'000.00	10'000'000.00
Rückzahlung langfristige Finanzverbindlichkeiten	-12'000'000.00	-10'000'000.00
Abnahme / Zunahme Stiftungen, Legate, Zuwendungen	-139'161.50	-455'505.15
Total Geldfluss aus Finanzierungstätigkeit	-1'525'881.95	-7'096'967.81
Abnahme / Zunahme Flüssige Mittel	3'562'898.78	-5'558'983.90
Total Geldfluss	3'562'898.78	-5'558'983.90
Bestand Flüssige Mittel 1. Januar	8'638'879.58	14'197'863.48
Bestand Flüssige Mittel 31. Dezember	12'201'778.36	8'638'879.58

7 Finanzkennzahlen

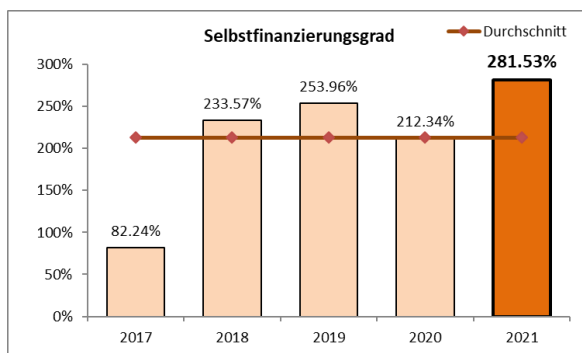
7.1 Gesamthaushalt



Nettoverschuldungsquotient

Aussage: Welcher Anteil der direkten Steuern bereinigt um die Zahlungen in den Finanzausgleich war erforderlich, um die Nettoschulden zu tilgen.

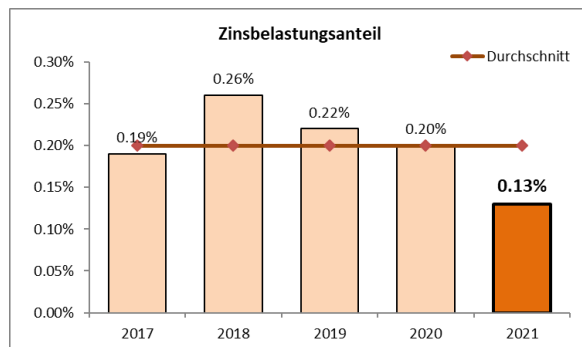
Der Minuswert zeigt auf, dass die Gemeinde Muri nach wie vor negative Nettoschulden (Fremdkapital minus Finanzvermögen) ausweist, was als sehr positiv bewertet werden kann. Dank den guten Ergebnissen in den letzten Jahren hat sich dieser Wert kontinuierlich verbessert.



Selbstfinanzierungsgrad

Aussage: Bis zu welchem Ausmass konnten Neuinvestitionen durch selbsterwirtschaftete Mittel finanziert werden.

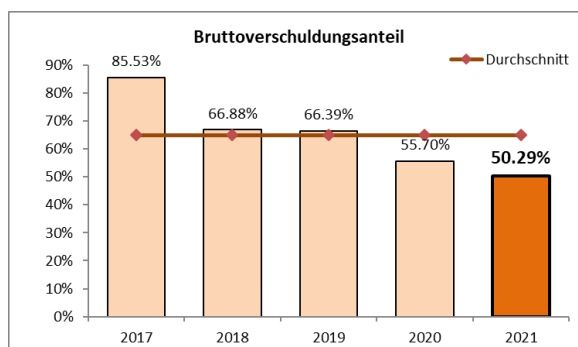
Aufgrund des erneut hohen Ertragsüberschusses ergibt sich auch im 2021 eine Kennzahl weit über den anzustrebenden 100 %. Der Durchschnitt der letzten Jahre zeigt, dass die Selbstfinanzierung doppelt so hoch war wie die getätigten Investitionen.



Zinsbelastungsanteil

Aussage: Welcher Anteil des laufenden Ertrags war durch den Nettozinsaufwand gebunden.

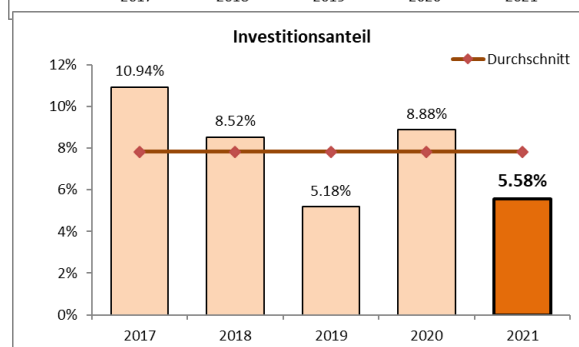
Diese Kennzahl liegt deutlich unter dem Niveau der Vorjahre. Sie kann als sehr gut bezeichnet werden.



Bruttoverschuldungsanteil

Aussage: In welchem Verhältnis standen die Schulden zum laufenden Ertrag.

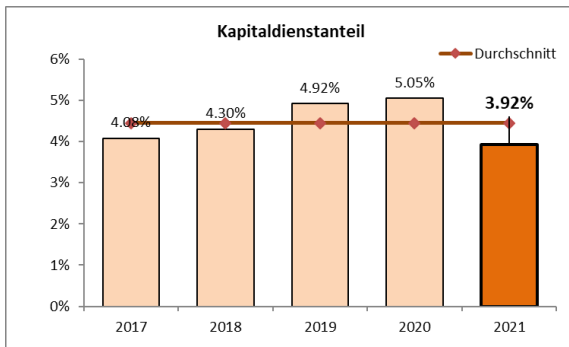
Dieser Wert hat sich zum Vorjahr leicht verbessert.



Investitionsanteil

Aussage: In welchem Verhältnis waren die Bruttoinvestitionen zu den Gesamtausgaben der Erfolgsrechnung.

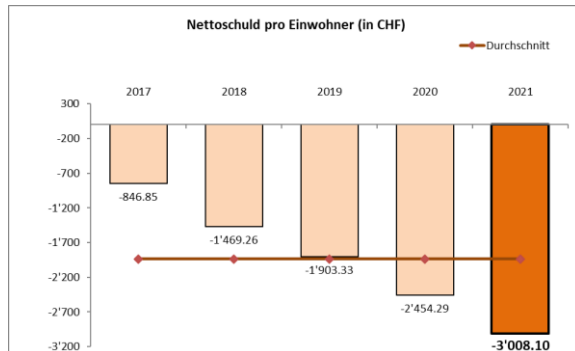
Die Kennzahl ist gegenüber dem Vorjahr leicht gesunken und befindet sich wieder auf dem Niveau des Jahres 2019. Dies zeigt auf, dass gegenüber dem Jahr 2020 weniger investiert wurde.



Kapitaldienstanteil

Aussage: In welchem Verhältnis standen die Kapitalkosten (Zinsen und Abschreibungen) zum laufenden Ertrag.

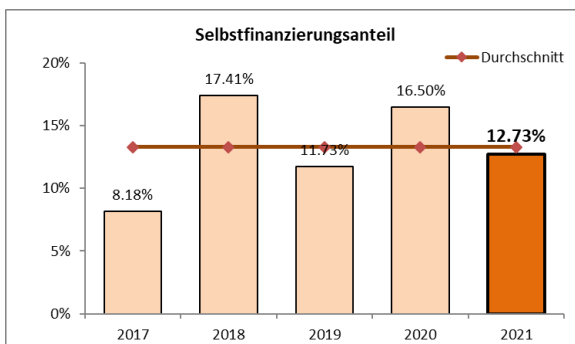
Der Rückgang der Kapitalkosten zu den Vorjahren ist auf den sinkenden Abschreibungsaufwand zurückzuführen.



Nettoschuld in Franken pro Einwohner

Aussage: Wie hoch war die Nettoschuld pro Einwohner.

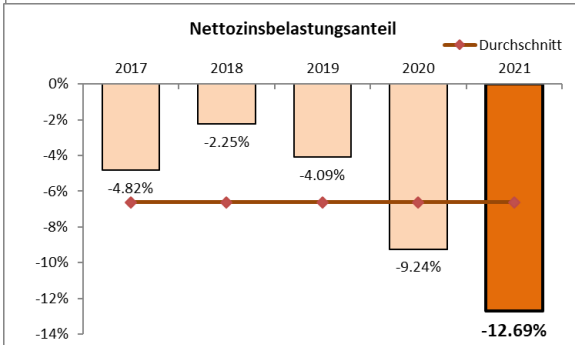
Die negativen Werte zeigen auf, dass nach wie vor ein Nettovermögen (Überhang des Finanzvermögens zum Fremdkapital) pro Einwohner besteht, was als sehr positiv bewertet werden kann. Dank dem guten Ergebnis 2021 hat sich dieser Wert erneut verbessert.



Selbstfinanzierungsanteil

Aussage: Welcher Anteil des Ertrags wurde zur Finanzierung der Investitionen oder zum Abbau von Schulden aufgewendet.

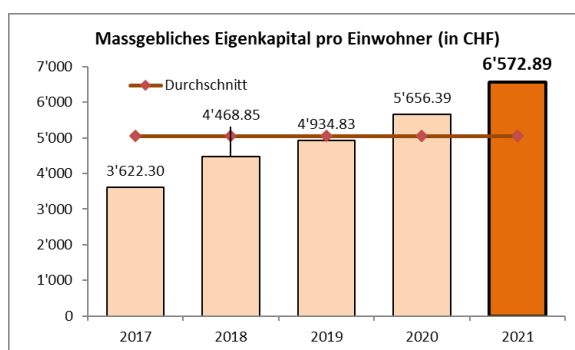
Der Wert ist wieder auf dem Wert des Jahres 2019. Die Zahl zeigt auf, dass jeder achte eingegangene Franken für die Finanzierung von Investitionen oder für Schuldentrückzahlungen eingesetzt werden konnte.



Nettozinsbelastungsanteil

Aussage: Welcher Anteil des Steuerertrags konnte für die Verzinsung der Schulden aufgewendet werden.

Unter Berücksichtigung der Erträge aus den Liegenschaften des Finanzvermögens ergibt sich erneut eine positiv zu wertende negative Zinsbelastung (netto mehr Ertrag als Aufwand). Die deutliche Erhöhung zum Vorjahr ist jedoch hauptsächlich durch die hohen Wertberichtigungen bei den Anlagen des Finanzvermögens (nicht liquiditätswirksam) begründet.

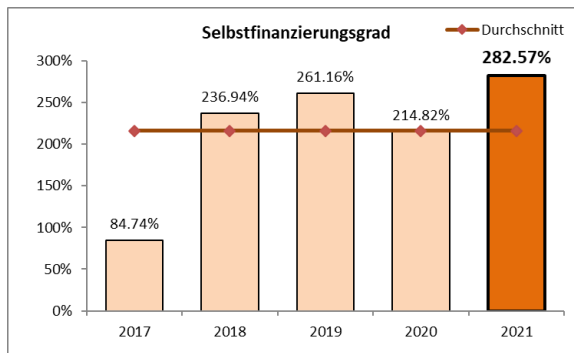


Massgebliches Eigenkapital pro Einwohner

Aussage: Wie hoch war das gesamte Eigenkapital pro Einwohner.

Durch das wiederum sehr positive Rechnungsergebnis ist das Eigenkapital weiter angestiegen.

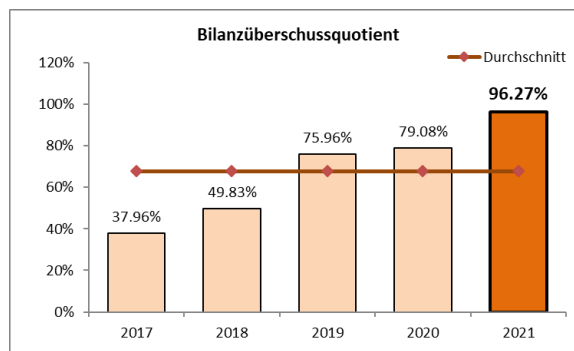
7.2 Allgemeiner Haushalt



Selbstfinanzierungsgrad

Aussage: Bis zu welchem Ausmass konnten Neuinvestitionen durch selbsterwirtschaftete Mittel finanziert werden.

Aufgrund des erneut hohen Ertragsüberschusses ergibt sich auch im 2021 eine Kennzahl weit über den anzustrebenden 100 %. Der Durchschnitt der letzten Jahre zeigt, dass die Selbstfinanzierung fast doppelt so hoch war wie die getätigten Investitionen.

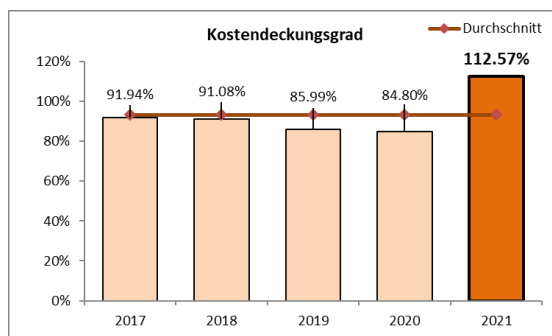


Bilanzüberschussquotient

Aussage: In welchem Verhältnis stand der Bilanzüberschuss zu den direkten Steuern, bereinigt um die Zahlung an den Finanzausgleich.

Durch die hohe Einlage des Ertragsüberschusses in den Bilanzüberschuss ist dieser Wert weiter angestiegen.

7.3 Spezialfinanzierung Abfall

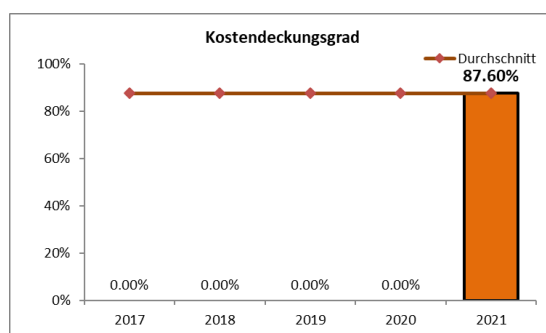


Kostendeckungsgrad

Aussage: Wie hoch war der Ertrag im Verhältnis zum Aufwand, wie weit war die Spezialfinanzierung kostendeckend.

Mit den Gebührenerhöhungen auf 2021 und den tieferen Entsorgungskosten konnte der Kostendeckungsgrad der Spezialfinanzierung Abfall stark verbessert werden.

7.4 Spezialfinanzierung Kindertagesstätten



Der Kostendeckungsgrad der Spezialfinanzierung Kindertagesstätten ist aufgrund der niedrigen Auslastung noch unter 100 %.

8 Antrag der Exekutive

Der Gemeinderat hat die vorliegende Jahresrechnung 2021 mit allen Bestandteilen gemäss Art. 71 der Gemeindeverordnung an seiner Sitzung vom 4. April 2022 verabschiedet:

Erfolgsrechnung	Aufwand Gesamthaushalt	CHF	89'392'888.75
	Ertrag Gesamthaushalt	CHF	92'476'644.81
	Ertragsüberschuss	CHF	3'083'756.06
davon	Aufwand Allgemeiner Haushalt	CHF	85'897'256.68
	Ertrag Allgemeiner Haushalt	CHF	88'951'610.97
	Ertragsüberschuss	CHF	3'054'354.29
	Aufwand Abfall	CHF	1'853'716.51
	Ertrag Abfall	CHF	2'086'714.05
	Ertragsüberschuss Abfall	CHF	232'997.54
	Aufwand Kindertagesstätte	CHF	1'641'915.56
	Ertrag Kindertagesstätte	CHF	1'438'319.79
	Aufwandüberschuss Kindertagesstätte	CHF	203'595.77

Investitionsrechnung	Ausgaben	CHF	4'201'306.55
	Einnahmen	CHF	72'000.00
	Nettoinvestitionen	CHF	4'129'306.55

Nachkredite	gem. separater Tabelle (siehe Ziffer 11.8.2; Seiten 48 – 51)	CHF	9'074'244.73
--------------------	---	-----	--------------

Antrag:

Dem Grossen Gemeinderat wird beantragt, die Jahresrechnung 2021 mit einem Ertragsüberschuss von CHF 3'083'756.06 im Gesamthaushalt zu genehmigen.

Muri bei Bern, 4. April 2022


GEMEINDERAT MURI BEI BERN

Der Präsident

Die Sekretärin

Der Finanzverwalter


Thomas Hanke


Corina Bühler


Sascha Balmer

9 Bestätigungsbericht



Tel. +41 34 421 88 10
Fax +41 34 422 07 46
www.bdo.ch

BDO AG
Kirchbergstrasse 215
3401 Burgdorf

**Bericht der Revisionsstelle zur Jahresrechnung 2021
an den Grossen Gemeinderat der**

Einwohnergemeinde Muri bei Bern, Muri bei Bern

Als Revisionsstelle haben wir die Jahresrechnung der Einwohnergemeinde Muri bei Bern, bestehend aus Bericht-erstattung, Bilanz, Erfolgsrechnung, Investitionsrechnung, Geldflussrechnung und Anhang für das am 31. De- zember 2021 abgeschlossene Rechnungsjahr geprüft.

Verantwortung des Gemeinderates

Der Gemeinderat ist für die Aufstellung der Jahresrechnung in Übereinstimmung mit den kantonalen und kom- munalen gesetzlichen Vorschriften verantwortlich. Diese Verantwortung beinhaltet die Ausgestaltung, Imple- mentierung und Aufrechterhaltung eines internen Kontrollsystems mit Bezug auf die Aufstellung der Jahres- rechnung, die frei von wesentlichen falschen Angaben als Folge von Verstössen oder Irrtümern ist. Darüber hinaus ist der Gemeinderat für die Anwendung sachgemässer Rechnungslegungsmethoden sowie die Vornahme angemessener Schätzungen verantwortlich.

Verantwortung der Revisionsstelle

Unsere Verantwortung ist es, aufgrund unserer Prüfung ein Prüfungsurteil über die Jahresrechnung abzugeben. Wir haben unsere Prüfung in Übereinstimmung mit den gesetzlichen Vorschriften und der Arbeitshilfe für Rech- nungsprüfungsorgane (AH RPO, Ausgabe 2016) vorgenommen. Die Prüfung haben wir so zu planen und durchzu- führen, dass wir hinreichende Sicherheit gewinnen, ob die Jahresrechnung frei von wesentlichen falschen Anga- ben ist.

Eine Prüfung beinhaltet die Durchführung von Prüfungshandlungen zur Erlangung von Prüfungsnachweisen für die in der Jahresrechnung enthaltenen Wertansätze und sonstigen Angaben. Die Auswahl der Prüfungshandlun- gen liegt im pflichtgemässen Ermessen des Prüfers. Dies schliesst eine Beurteilung der Risiken wesentlicher fal- scher Angaben in der Jahresrechnung als Folge von Verstössen oder Irrtümern ein. Bei der Beurteilung dieser Risiken berücksichtigt der Prüfer das interne Kontrollsystem, soweit es für die Aufstellung der Jahresrechnung von Bedeutung ist, um die den Umständen entsprechenden Prüfungshandlungen festzulegen, nicht aber um ein Prüfungsurteil über die Wirksamkeit des internen Kontrollsystems abzugeben. Die Prüfung umfasst zudem die Beurteilung der Angemessenheit der angewandten Rechnungslegungsmethoden, der Plausibilität der vorgenom- menen Schätzungen sowie eine Würdigung der Gesamtdarstellung der Jahresrechnung. Wir sind der Auffassung, dass die von uns erlangten Prüfungsnachweise eine ausreichende und angemessene Grundlage für unser Prü- fungsurteil bilden.

Prüfungsurteil

Nach unserer Beurteilung entspricht die Jahresrechnung für das am 31. Dezember 2021 abgeschlossene Rech- nungsjahr den kantonalen und kommunalen gesetzlichen Vorschriften.

Berichterstattung aufgrund weiterer gesetzlicher Vorschriften

Wir bestätigen, dass wir die Anforderungen an die Befähigung gemäss Art. 123 GV erfüllen und keine mit unse- rer Unabhängigkeit nicht vereinbare Sachverhalte vorliegen.

Wir beantragen, die Jahresrechnung per 31. Dezember 2021 mit Aktiven und Passiven von CHF 147'861'876.39 und einem Gesamtergebnis (Ertragsüberschuss) von CHF 3'083'756.06 zu genehmigen.

Burgdorf, 14. April 2022

BDO AG

Thomas Stutz

Zugelassener Revisionsexperte

Bernhard Remund

Leitender Revisor

Zugelassener Revisionsexperte

10 Genehmigung der Jahresrechnung

Der Grosse Gemeinderat der Einwohnergemeinde Muri bei Bern hat die Jahresrechnung 2021 am 24. Mai 2022 genehmigt.

Muri bei Bern, 24. Mai 2022

GROSSER GEMEINDERAT MURI BEI BERN

Der Präsident Die Sekretärin

Reto Lauper

Karin Pulfer

11 Anhang

11.1 Regelwerk

11.1.1 Angewendetes Regelwerk

Der Rechnungsabschluss der Einwohnergemeinde Muri bei Bern ist in Übereinstimmung mit den geltenden kantonalen gesetzlichen Grundlagen erstellt worden.

Gemeindegesezt (GG, BSG 170.11)

Gemeindeverordnung (GV, BSG 170.111)

Direktionsverordnung über den Finanzhaushalt der Gemeinden (FHDV, BSG 170.511)

Diese orientieren sich gemäss Art. 70 Abs. 1 GG am Harmonisierten Rechnungslegungsmodell (HRM2) für die Kantone und Gemeinden laut Handbuch der Konferenz der Kantonalen Finanzdirektoren. Die kantonalen Bestimmungen weichen in einzelnen Bereichen von den Empfehlungen des HRM2 ab. Das Amt für Gemeinden und Raumordnung stellt eine Auflistung dieser Ausnahmen zur Verfügung unter der Homepage www.be.ch/gemeinden > Rubrik Gemeindefinanzen > HRM2 > Praxishilfen.

11.1.2 Bewertung Finanzvermögen

Vermögenswerte im Finanzvermögen werden bilanziert, wenn sie einen künftigen Nutzen erbringen und ihr Wert verlässlich ermittelt werden kann. Sie werden bei erstmaliger Bilanzierung zu Anschaffungs- bzw. Herstellungskosten bilanziert. Entstehen der Gemeinde keine Kosten, wird zum Verkehrswert zum Zeitpunkt des Zugangs bilanziert. Folgebewertungen erfolgen zum Verkehrswert am Bilanzstichtag. Eine systematische Neubewertung bei Liegenschaften, mit Ausnahme von Baurechten, ist alle fünf Jahre oder bei Änderung des amtlichen Werts durchzuführen. Mit der amtlichen Neubewertung der Liegenschaften werden voraussichtlich im Jahr 2022 alle Liegenschaften der Gemeinde Neubewertet sein. Die Bilanzwerte sind bei eingetretenen dauerhaften Wertverminderungen oder Verlusten sofort zu berichtigen.

Das Finanzvermögen wird nach den nachfolgenden Bewertungsgrundsätzen bilanziert:

Art des Finanzvermögens	Bewertungsgrundsatz
Liegenschaften	Amtlicher Wert x Faktor 1,4
Grundstücke	Fläche x Preis pro m ²
Landwirtschaftliche Heimwesen	Amtlicher Wert
Grundstücke im Baurecht	Kapitalisierung des Baurechtszinses mit - effektivem Zinssatz gem. Vertrag (wenn geregelt) - mit 4,5 % (wenn Zinssatz nicht in Vertrag geregelt)
Festverzinsliche Wertpapiere	Nominalwert
Flüssige Mittel	Nominalwert
Guthaben	Nominalwert (Delkredere-Bildung)
Vorräte	Anschaffungswert

Im Jahr 2021 wurden wiederum mehrere Liegenschaften des Finanzvermögens, im Nachgang zur Allgemeinen Neubewertung 2020 (AN2020) der kant. Steuerverwaltung, aufgewertet, weil die Bewertung auf den amtlichen Werten beruht. Für mehrere Liegenschaften des Finanzvermögens sind die Neubewertungen der Steuerverwaltung jedoch noch hängig, so dass diejenigen Werte erst im Laufe des Jahres 2022 angepasst werden können.

In der Jahresrechnung 2021 wurden die nachfolgenden Bewertungskorrekturen bei den Sachanlagen des Finanzvermögens verbucht:

Bilanzkonto	Objekt	Auf-/Abwertung in CHF
<u>10800.01</u> Grundstücke Finanzvermögen	Füllerichstrasse 57, Neuer Baurechtsvertrag mit höherem Baurechtszins	3'803'983

<u>10840.01</u> Liegenschaften Finanzvermögen	Haldenweg 24, Neuer amtlicher Wert (AN2020)	4'000.00
	Moosstrasse 19, Neuer amtlicher Wert (AN2020)	624'820.00

Mit der Aufwertung der Anlagen des Finanzvermögens im Jahr 2016 musste eine Neubewertungsreserve gebildet werden, welche per 31. Dezember 2021 mit folgenden Werte in den Büchern steht:

29600 Neubewertungsreserve CHF 20'978'322.00

Diese Neubewertungsreserve wird, gemäss den kantonalen Vorgaben, in den kommenden Jahren 2021 bis 2025 komplett aufgelöst werden. Ein Teil muss in eine neu zu bildende Schwankungsreserve eingelegt werden (ca. CHF 3,1 Mio. im Jahr 2021), der Grossteil der Reserven wird in die neu beschlossene Spezialfinanzierung Vorfinanzierung von Schul- und Verwaltungsanlagen des Finanzvermögens überführt (ca. CHF 26,2 Mio. in fünf Jahrestanchen über die Jahre 2021 bis 2025).

11.1.3 Bewertung Verwaltungsvermögen

Vermögenswerte im Finanzvermögen werden bilanziert, wenn sie einen künftigen mehrjährigen öffentlichen Nutzen hervorbringen und ihr Wert verlässlich ermittelt werden kann. Sie werden zu Anschaffungs- bzw. Herstellungskosten nach der Nettomethode bilanziert und nach der definierten Nutzungsdauer linear abgeschrieben. Entstehen der Gemeinde keine Kosten, wird zum Verkehrswert zum Zeitpunkt des Zugangs bilanziert. Die Bilanzwerte sind bei eingetretenen dauerhaften Wertverminderungen oder Verlusten sofort zu bereinigen. Die geltenden Anlagekategorien und Nutzungsdauern sind im Anhang 2 GV umschrieben.

11.1.4 Aktivierungsgrenze

Die Aktivierungsgrenze liegt gemäss Gemeinderatsbeschluss vom 16. März 2015 bei CHF 50'000.

11.1.5 Bestehendes Finanzvermögen

Das bestehende Finanzvermögen per 31. Dezember 2015 beim Übergang auf HRM2 wird gemäss Beschluss des Grossen Gemeinderats vom 20. Oktober 2015 linear über 12 Jahre abgeschrieben. Davon ausgenommen sind die Positionen gemäss Ziffer 4.1.3 der Übergangsbestimmungen der GV (Darlehen und Beteiligungen).

11.2 Grundlagen der Jahresrechnung

Als Grundlage für die Jahresrechnung 2021 dienten das Budget 2021 und die Vorjahresrechnung 2020, welche wie folgt genehmigt und geprüft wurden:

	<u>Budget 2021</u>	<u>Rechnung 2020</u>
Gemeinderat	31. August 2020	30. März 2021
Bestätigungsbericht Rechnungsprüfungsorgan	--	14. April 2021
Grosser Gemeinderat	20. Okt. 2020	18. Mai 2021
Urnenabstimmung	--	--

11.3 Eigenkapitalnachweis

		1. Januar 2021	Veränderungsnachweis		31. Dezember 2021
			Erhöhung	Reduktion	
290	Verpflichtungen gegenüber Spezialfinanzierungen				
29000	Spezialfinanzierung Feuerwehr (einseitige SF)	1'172'942.00		29'571.41	1'143'370.59
29000	Spezialfinanzierung Kindertagesstätte (ab 2021)	0.00		203'595.77	-203'595.77
29003	Spezialfinanzierung Abfall	182'080.51	232'997.54		415'078.05
Total Verpflichtungen gegenüber Spezialfinanzierungen		1'355'022.51	232'997.54	233'167.18	1'354'852.87
293	Vorfinanzierungen				
29300	Werterhalt Liegenschaften Finanzvermögen	1'014'257.86	200'000.00	148'787.00	1'065'470.86
29300	Vorfinanzierung Schul-/Verwaltungsanlagen Verwaltungsvermögen	4'018'068.00	9'677'383.50		13'695'451.50
Total Vorfinanzierungen		5'032'325.86	9'877'383.50	148'787.00	14'760'922.36
294	Reserven				
29400	Finanzpolitische Reserve, zusätzliche Abschreibungen	8'262'745.29	676'466.50		8'939'211.79
Total Reserven		8'262'745.29	676'466.50	0.00	8'939'211.79
296	Neubewertungsreserve Finanzvermögen				
29600	Neubewertungsreserve Finanzvermögen	29'348'194.30		8'369'872.30	20'978'322.00
29601	Schwankungsreserve Finanzvermögen	0.00	3'125'291.80		3'125'291.80
Total Neubewertungsreserve Finanzvermögen		29'348'194.30	3'125'291.80	8'369'872.30	24'103'613.80
299	Bilanzüberschuss				
29900	Jahresergebnis	3'771'783.58	3'054'354.29	3'771'783.58	3'054'354.29
29990	Bilanzüberschuss	25'042'116.64	3'771'783.58		28'813'900.22
Total Bilanzüberschuss		28'813'900.22	6'826'137.87	3'771'783.58	31'868'254.51
29	Eigenkapital	72'812'188.18	20'738'277.21	12'523'610.06	81'026'855.33

11.4 Rückstellungsspiegel

	1. Januar 2021	Veränderungen			31. Dezember 2021
		Bildung	Verwendung	Auflösung	
205 Kurzfristige Rückstellungen					
20500 Ferien- und Überzeitguthaben	539'380.00	41'404.50			580'784.50
20540 Bürgschaften und Garantieleistungen	100'000.00			100'000.00	0.00
20560 Nachschüsse neue Vorsorgelösung	577'500.00				577'500.00
20591 Steuerveranlagungen	1'791'254.65	3'136'400.00			4'927'654.65
Total kurzfristige Rückstellungen	3'008'134.65	3'177'804.50	0.00	100'000.00	6'085'939.15
208 Langfristige Rückstellungen					
20890 Steuerteilungen	12'217'900.00	486'750.00		366'570.00	12'338'080.00
Total langfristige Rückstellungen	12'217'900.00	486'750.00	0.00	366'570.00	12'338'080.00
Total Rückstellungen	15'226'034.65	3'664'554.50	0.00	466'570.00	18'424'019.15

Konto	Kommentar
20500.01 Ferien- und Überzeitguthaben	Aufgelaufene Ferien- und Überzeitguthaben der Mitarbeitenden der Gemeinde. Die Erhöhung ergab sich, weil die aufgelaufenen Guthaben der Angestellten per 31. Dezember 2021 höher lagen als am Vorjahresende.
20540.01 Bürgschaften und Garantieleistungen	Für das mutmassliche Defizit des Anzeigers Region Bern (ARB) wurde im Geschäftsjahr 2020 CHF 100'000 zurückgestellt. Da das Risiko nicht mehr steht, wurde die Rückstellung per 31.12.2021 aufgelöst.
20560.02 Nachschüsse neue Vorsorgelösung	Die Gemeinde hat sich per 1. Januar 2021 Previs Vorsorge angeschlossen und die selbständige Stiftung wird im 2021 aufgelöst. Da zum Zeitpunkt des Jahresabschlusses 2020 noch nicht alle Formalitäten bezüglich Ausfinanzierung geklärt waren, wurde diese Rückstellung (Übertrag aus den bisherigen, nicht mehr benötigten Rückstellungen für die Sanierung; Konto 20860.01) gebildet.
20591.01 Steuerveranlagungen	Diese Bilanzposition betrifft 14 im Jahr 2021 nachweislich viel zu hoch fakturierte Steuerbeträge, welche sich im Jahr 2022 korrigieren werden.
20890.01 Steuerteilungen	Die Rückstellung betrifft die mutmasslichen Abgänge von Steuerteilungen für natürliche und juristische Personen, deren Ertrag bereits verbucht ist. Die Berechnung der Position erfolgte im Sinne der Stetigkeit nach dem analogen Vorgehen wie in den Vorjahren.

11.5 Beteiligungsspiegel

Beteiligungen (im Sinne der öffentlichen Aufgabenerfüllung) / Leistungsvereinbarungen											
Name, Sitz Rechtsform	Tätigkeitsgebiet	Nominalkapital (100%)	Eigentumsanteil	Stimmanteil - E: Exekutive - L: Legislative	Wesentliche Beteiligte	Buchwert per 31.12.	Anschaffungswert	Wesentliche Beteiligungen der Organisation	Rechnungslegungs- norm; Aussage zur Jahresrechnung	Zahlungsströme Berichtsjahr	Spezifische Risiken
Gemeindeeigene Unternehmen (Anstalten) gem. Art. 64 Abs. 1 Bst. b GG											
Alterszentrum Alenia, Gümliigen	Pflege- und Betreuung im Alter	3'969'202	100.00%	E: Martin Häusermann (VR)		3'969'202	3'969'202	- Energieverbund Siloah AG, Gümliigen	Obligationenrecht	0.00	
Gemeindebetriebe Muri (gbm), Muri	Betrieb Erdgas-, Wasser-, Abwasser- und TeleCom-Netz, Fernwärme	0	100.00%	E: Markus Bärtschi (VR) E: Gabriele Siegenthaler Muinde (VR)		0	0	- AFA Region Bern - Energieverbund Siloah AG, Gümliigen - Quickline AG, Nidau	Obligationenrecht	0.00	
Öffentlich-rechtliche Organisationen der interkommunalen Zusammenarbeit (Gemeindeverbände, Anstalten etc.)*											
Anzeiger Region Bern, Bern	Amtlicher Anzeiger			E: Karin Pulfer	17 Gemeinden				HRM2	78'912.00	
Regionales Führungsorgan (RFO) Bantiger, Ostermundigen	Führungsstab			E: Markus Bärtschi	8 Gemeinden				HRM2 (Gemeinde Ostermundigen)	12'127.65	
Regionales Kompetenzzentrum Bevölkerungsschutz Bern-Mittelland (RKZ.BBM), Köniz	Zivilschutzausbildungszentrum			E: Markus Bärtschi und Andreas Friderich	76 Gemeinden				HRM2	26'923.30	
Regionalkonferenz Bern-Mittelland (RKBM), Bern	Regionalkonferenz und Kulturverträge			E: Thomas Hanke (GL-Präsident)	84 Gemeinden				HRM2	335'195.00	
Zivilschutzorganisation Bantiger, Ostermundigen	Zivilschutzorganisation			E: Markus Bärtschi	8 Gemeinden				HRM2 (Gemeinde Ostermundigen)	136'211.15	
Juristische Personen des Privatrechts*											
Bärtschihus, Gümliigen (Genossenschaft)	Freizeit- und Begegnungszentrum	0	0.00%	E: Beat Wegmüller (Vorstand)		0	0	keine	Obligationenrecht	160'000.00	
Kewu AG, Bolligen	Abfallentsorgung	400'000	12.40%	E: Gabriele Siegenthaler Muinde (VR)	13 Gemeinden	1	49'600	keine	Obligationenrecht	479'510.35	
Fährbeizli AG, Muri	Restaurationsbetrieb	1'000'000	6.00%	E: Carole Klopstein (VR)		18'000	60'000	keine	Obligationenrecht	0.00	
Messepark Bern AG, Bern	Infrastruktur des Messeplatzes Bern	38'000'000	1.61%			765'000	612'000	keine	Obligationenrecht	0.00	
Mitgliedschaften in einfachen Gesellschaften, Kollektiv- und Kommanditgesellschaften											
Keine											
Vertragliche Beziehungen zur Erfüllung von Gemeindeaufgaben*											
Allmendingen Einwohnergemeinde	Führung der AHV-Zweigstelle				- EG Allmendingen				HRM2	8'034 (Ertrag)	
Allmendingen Einwohnergemeinde	Soziale Dienste				- EG Allmendingen				HRM2	7'900.00 (Ertrag)	
Allmendingen Einwohnergemeinde	Bewirtschaftung Betreuungsgutscheine Mahlzeitenverteilung				- EG Allmendingen				HRM2	11653.15 (Ertrag)	
Alterszentrum Alenia, Gümliigen									Obligationenrecht	16'000.00	
Alterszentrum Alenia, Gümliigen	Fachstelle für Altersfragen								Obligationenrecht	88'473.87	
bbp Geomatik AG, Gümliigen	Nachführung amtliche Vermessung und Betrieb WebGIS-Server									76'917.75	
Bigler E. Transporte AG, Gümliigen	Kehrichtabfuhr									1142'599.95	

Beteiligungen (im Sinne der öffentlichen Aufgabenerfüllung) / Leistungsvereinbarungen

Name, Sitz Rechtsform	Tätigkeitsgebiet	Nominalkapital (100%)	Eigentumsanteil	Stimmanteil - E: Exekutive - L: Legislative	Wesentliche Beteiligte	Buchwert per 31.12.	Anschaffungswert	Wesentliche Beteiligungen der Organisation	Rechnungslegungs-norm, Aussage zur Jahresrechnung	Zahlungsströme Berichtsjahr	Spezifische Risiken
Bigler E. Transporte AG, Gümligen	Kehrriechtabfuhr									1'142'599.95	
BKW Energie AG, Bern	Unterhalt der öffentlichen Beleuchtung								IFRS	34'979.55	
BKW Energie AG, Bern	Versorgung mit elektrischer Energie								IFRS	539'390.00 (Ertrag)	
Broncos Security AG, Jegenstorf	Sicherheitsdienst									53'475.40	
Entsorgung + Recycling Stadt Bern	Tierkörperstammstelle								HRM2 (Stadt Bern)	9'738.25	
Fähre Bodenacker	Fährbetrieb				- Stadt Bern - EG Allmendingen - EG Belp - EG Kehrsatz - EG Köniz				Obligationenrecht	39'132.10 (Ertrag)	
Feuerwehr AMG	Feuerwehr			E. Markus	- EG Allmendingen				HRM2	11'523.00	
Informatikzentrum Köniz Muri (IZ)	Informatik-Dienstleistungen für öffentlich-rechtliche Körperschaften			E. Thomas Hanke und Corina Bühler (Führungs- und Koordinationsausschuss Informatik FKA-I)	- EG Köniz (weitere Körperschaften im Vertragsverhältnis)				HRM2 (Gemeinde Köniz)	454'189.00	
Kantonspolizei Bern	Interventionsbereitschaft								HRM2 / IPSAS (Kanton Bern)	72'633.00	
Kornhausbibliothek, Bern	Betrieb der Gemeindebibliothek								Obligationenrecht	170'000.00	
Musikschule Muri-Gümligen, Muri	Musikschule			E. Stephan Lack					Obligationenrecht	737'761.25	
Schweiz. Rotes Kreuz	Autofahrdienst für Betagte								Swiss GAAP FER	7'579.80	
Securitas AG, Bern	Kontrollen ruhender Verkehr								IFRS	62'347.35	
Securitas AG, Bern	Amts- und Vollzugshilfe (ab November 2020)								IFRS	2'841.25	
Zyt ha für Anderi, Gümligen	Freiwilligenarbeit								Obligationenrecht	28'437.70	

¹⁾ In dieser Aufstellung werden nur die wesentlichen Beteiligungen aufgelistet

11.6 Gewährleistungsspiegel

Name des Empfängers / Vertragspartner	Rechtsbezeichnung	Angaben zu den gesicherten Leistungen (Art, Betrag, Verfall, Zinsangaben usw.)	Zahlungsströme im Berichtsjahr	Spezifische zusätzliche Angaben
Privatrechtliche Unternehmen (nach OR/ZGB)				
Stiftung Integration Eggwil	Bürgschaftsvertrag vom 12. Juni 2009	Bürgschaftsverpflichtung CHF 50'000	0.00	
Stiftung der Pensionskasse der Einwohnergemeinde Muri (in Liquidation)	Stiftungsurkunde vom 11. Dezember 2014			Die Stiftung verfügt nur noch über Mittel für die Liquidation. Der Stiftungsrat der Pensionskasse hat entschieden, die Vorsorgeeinrichtung auf den 1. Januar 2021 der Previs Vorsorge, Bern zu übertragen und anschliessend die Stiftung aufzulösen. Neben der Einwohnergemeinde sind ebenfalls das Alenia und die gbm angeschlossen.
Öffentlich-rechtliche Unternehmen (nach Gemeindegesetz)				
keine				
Öffentlich-rechtliche Verträge				
keine				
Weitere Verpflichtungen (Altlasten, Leasing usw.)				
Gemeindeanteil an den kant. Lastenausgleich Sozialhilfeaufwendungen		Anteil 2021: Ca. CHF 6,47 Mio.		Keine periodengerechte Abgrenzung
Gemeindeanteil an den kant. Lastenausgleich Ergänzungsleistungen AHV/IV (EL)		Anteil 2021: Ca. CHF 2,96 Mio.		Keine periodengerechte Abgrenzung
Gemeindeanteil an den kant. Lastenausgleich Familienzulagen für Nichterwerbstätige		Anteil 2021: Ca. CHF 0,07 Mio.		Keine periodengerechte Abgrenzung

11.7 Anlagespiegel

			108 Finanzvermögen Sachanlagen				
			1080	1084	1086	1087	1089
			Grundstücke unüberbaut	Gebäude Finanzvermögen	Mobilien des Finanz- vermögens	Anlagen im Bau Finanzvermögen	Übrige Sachanlagen FV
Anschaffungskosten	Anlagewert	1.1. 2021	7'954'889.85	19'848'591.00	0.00	0.00	0.00
	Zuwachs/ Zugänge	2021	0.00	56'290.35			
	Abgänge	2021	0.00	-1'345'500.00			
	Umgliederungen	2021	78'020.00	-415'420.00			
	Anlagewert	31.12.2021	8'032'909.85	18'143'961.35	0.00	0.00	0.00
kumulierte Wertberichtigungen	Stand per	1.1. 2021	21'928'760.15	5'573'595.00	0.00	0.00	0.00
	Wertminderungen	2021	0.00	0.00			
	Aufwertungen	2021	3'803'983.00	628'820.00			
	Umgliederungen	2021	0.00	0.00			
	Stand per	31.12.2021	25'732'743.15	6'202'415.00	0.00	0.00	0.00
Buchwerte	Buchwert netto	31.12.2021	33'765'653.00	24'346'376.35	0.00	0.00	0.00
	davon Anlagen in Leasing	31.12.2021	0.00	0.00			
	Versicherungswerte	31.12.2021	0.00	29'950'900.00			

			140 Sachanlagen Verwaltungsvermögen								
			1400	1401	1402	1403	1404	1405	1406	1407	1409
			Grundstücke unbebaut	Strassen/ Verkehrswege	Wasserbau	Tiefbauten übrige	Hochbauten	Waldungen/ Alpen	Mobilien	Anlagen im Bau	Übrige Sachanlagen* (ohne 14099)
Anschaffungskosten	Anlagewert	1.1.2021	0.00	6'252'637.80	818'615.30	2'806'218.32	5'503'043.11	0.00	1'487'681.20	5'164'467.79	0.00
	Zuwachs/ Zugänge	2021		9'787.65	0.00	45'866.80	-1'336.95		0.00	3'766'186.53	
	Abgänge	2021		0.00	0.00	0.00	0.00		0.00	-96'937.76	
	Umgliederungen	2021		0.00	0.00	0.00	337'400.00		0.00	0.00	
	Anlagewert	31.12.2021	0.00	6'262'425.45	818'615.30	2'852'085.12	5'839'106.16	0.00	1'487'681.20	8'833'716.56	0.00
kumulierte ordentliche Abschreibungen	Stand per	1.1.2021	0.00	-1'072'216.50	-150'570.60	-384'508.90	-751'148.90	0.00	-468'953.55	0.00	0.00
	Planmässige Abschreibungen	2021		-171'642.30	-39'296.75	-111'563.80	-207'789.50		-144'412.20	0.00	
	Ausserplanmässige Abschreibungen	2021		0.00	0.00	0.00	0.00		0.00	0.00	
	Wertkorrekturen	2021		0.00	0.00	0.00	0.00		0.00	0.00	
	Stand per	31.12.2021	0.00	-1'243'858.80	-189'867.35	-496'072.70	-958'938.40	0.00	-613'365.75	0.00	0.00
Buchwerte	Buchwert netto	31.12.2021	0.00	5'018'566.65	628'747.95	2'356'012.42	4'880'167.76	0.00	874'315.45	8'833'716.56	0.00
	davon Anlagen in Leasing	31.12.2021		0.00		0.00	0.00		0.00	0.00	
	Versicherungswerte	31.12.2021		1'000'000.00		0.00	152'244'000.00		0.00	0.00	

* darin nicht enthalten ist das bestehende VV bei Einführung von HRM2:

	01.01.2021		Kumulierte Wertberichtigungen		Saldo per 31.12.2021
Allgemeiner Haushalt	14099.0	25'931'840.64	14099.99	12'965'920.50	12'965'920.14
Total		25'931'840.64		12'965'920.50	12'965'920.14

			142 Immaterielle Anlagen VV			144 Darlehen VV	145 Beteiligungen VV	146 Investitionsbeiträge V
			1420	1427	1421 & 1429	1441-1447	1452-1456	1460-1469
			Informatik	Immat. Anlagen in Realisierung	übrige immaterielle Anlagen	Darlehen	Beteiligungen	Investitionen
Anschaffungskosten	Anlagewert	1.1. 2021	1'215'833.37	1'679'110.42	1'554'524.73	-9'998.00	4'800'224.95	94'007.70
	Zuwachs/ Zugänge	2021	189'862.63	217'877.65	0.00	0.00	0.00	0.00
	Abgänge	2021	0.00	0.00	0.00	-2'000.00	0.00	0.00
	Umgliederungen	2021	0.00	-244'212.24	244'212.24	0.00	0.00	0.00
	Anlagewert	31.12.2021	1'405'696.00	1'652'775.83	1'798'736.97	-11'998.00	4'800'224.95	94'007.70
kumulierte ordentliche Abschreibungen	Stand per	1.1. 2021	-701'657.35	0.00	-1'130'465.40	39'298.00	-46'997.00	-18'801.20
	Planmässige Abschreibungen	2021	-273'161.95	0.00	-120'999.50	0.00	0.00	-3'760.30
	Ausserplanmässige Abschreibungen	2021	0.00	0.00	-219'791.05	0.00	0.00	0.00
	Wertkorrekturen	2021	0.00	0.00	0.00	0.00	544.00	0.00
	Stand per	31.12.2021	-974'819.30	0.00	-1'471'255.95	39'298.00	-46'453.00	-22'561.50
Buchwerte	Buchwert netto	31.12.2021	430'876.70	1'652'775.83	327'481.02	27'300.00	4'753'771.95	71'446.20
	davon Anlagen in Leasing	31.12.2021	0.00	0.00	0.00	0.00	0.00	0.00
	Versicherungswerte	31.12.2021	0.00	0.00	0.00	0.00	0.00	0.00

11.8 Kreditkontrollen

11.8.1 Verpflichtungskreditkontrolle für Investitionen

Kreditbeschluss		Kreditsumme	Objektbezeichnung	Kumulierte Ausgaben 01.01.2021	Investitionsausgaben 2021	Kumulierte Ausgaben 31.12.2021	Kumulierte Einnahmen 01.01.2021	Investitionseinnahmen 2021	Kumulierte Einnahmen 31.12.2021	Saldo	Abrechnungsdatum
Datum	Organ										
		1'478'158.00	0 Allgemeine Verwaltung	337'576.50	463'147.30	800'723.80			0.00	677'434.20	
		1'478'158.00	02 Allgemeine Dienste	337'576.50	463'147.30	800'723.80			0.00	677'434.20	
		410'158.00	022 Allgemeine Dienste	221'079.25	112'687.80	333'767.05			0.00	76'390.95	
		410'158.00	0220 Allgemeine Dienste	221'079.25	112'687.80	333'767.05			0.00	76'390.95	
16.04.18	GR	70'000.00	0220.5200.05 O Ersatzbeschaffung vWorkspace	75'274.15		75'274.15				-5'274.15	28.04.21
21.03.21	GR	54'158.00	0220.5200.07 O Ersatz Storage- und Backup-Infrastruktur IZ-Rechenzentrum							54'158.00	
15.03.21	GR	96'000.00	0220.5200.08 O Einführung Internettelefonie		87'302.80	87'302.80				8'697.20	
23.07.18	GR	190'000.00	0220.5290.03 O Einführung Geschäftsverwaltung	145'805.10	25'385.00	171'190.10				18'809.90	
		1'068'000.00	029 Verwaltungsliegenschaften	116'497.25	350'459.50	466'956.75			0.00	601'043.25	
		1'068'000.00	0290 Verwaltungsliegenschaften	116'497.25	350'459.50	466'956.75			0.00	601'043.25	
23.07.18	GR	888'000.00	0290.5040.04 O Verwaltungsgebäude; Sanierung (Planungskredit)	116'497.25	341'209.70	457'706.95				430'293.05	
07.06.21	GR	180'000.00	0290.5040.05 O Verwaltungsgebäude; Ersatz-Neubau Toilettenanlage 3. OG		9'249.80	9'249.80				170'750.20	
		95'000.00	1 Öffentliche Ordnung und Sicherheit, Verteidigung			0.00			0.00	95'000.00	
		95'000.00	16 Verteidigung			0.00			0.00	95'000.00	
		95'000.00	162 Zivile Verteidigung			0.00			0.00	95'000.00	
		95'000.00	1620 Zivilschutz			0.00			0.00	95'000.00	
28.09.20	GR	95'000.00	1620.5040.01 O ZSA Moos; Sanierung							95'000.00	
		15'331'760.00	2 Bildung	5'936'372.47	2'588'828.65	8'525'201.12			0.00	6'806'558.85	
		15'331'760.00	21 Obligatorische Schule	5'936'372.47	2'588'828.65	8'525'201.12			0.00	6'806'558.85	

Kreditbeschluss		Kredit- summe	Objektbezeichnung	Kumulierte Ausgaben 01.01.2021	Investitions- ausgaben 2021	Kumulierte Ausgaben 31.12.2021	Kumulierte Einnahmen 01.01.2021	Investitions- einnahmen 2021	Kumulierte Einnahmen 31.12.2021	Saldo	Abrech- nungs- datum
Datum	Organ										
		450'000.00	212 Primarstufe	199'965.78	92'084.60	292'050.38			0.00	157'949.62	
		450'000.00	2120 Primarstufe	199'965.78	92'084.60	292'050.38			0.00	157'949.62	
24.10.17	GGR	450'000.00	2120.5080.01 O Gesamtkonzept ICT Schule	199'965.78	92'084.60	292'050.38				157'949.62	
		1'050'000.00	213 Oberstufe	723'810.39	97'778.03	821'588.42			0.00	228'411.58	
		1'050'000.00	2130 Sekundarstufe I	723'810.39	97'778.03	821'588.42			0.00	228'411.58	
24.10.17	GGR	1'050'000.00	2130.5080.03 O Gesamtkonzept ICT Schule	723'810.39	97'778.03	821'588.42				228'411.58	
		13'831'760.00	217 Schulliegenschaften	5'012'596.30	2'398'966.02	7'411'562.32			0.00	6'420'197.66	
		13'831'760.00	2170 Schulliegenschaften	5'012'596.30	2'398'966.02	7'411'562.32			0.00	6'420'197.66	
21.11.17	GGR	568'000.00	2170.5030.03 O Moos; Sanierung Aussensportanlage	544'448.00	22'390.85	566'838.85				1'163.15	24.11.21
27.04.21	GGR	377'000.00	2170.5030.04 O Dorf; Sanierung Sport- und Spielplatz	13'450.13		13'450.13				363'549.87	
01.04.19	GR	225'000.00	2170.5040.21 O Moos; Ersatz Bodenbeläge	190'777.05		190'777.05				34'222.95	08.12.21
23.03.21	GGR	1'555'000.00	2170.5040.23 O Melchenbühl; Sanierung und Erweiterung (Planungskredit)	126'035.30	188'054.20	314'089.50				1'240'910.50	
15.04.19	GR	233'000.00	2170.5040.34 O Moos; Ersatz Beleuchtung Klassenzimmer und Aula	196'187.20		196'187.20				36'812.80	08.12.21
23.03.21	GGR	1'360'000.00	2170.5040.36 O Aebnit; Sanierung Gebäudehüllen und Photovoltaik-Anlage	26'524.75	508'885.02	535'409.77				824'590.23	
21.11.17	GGR	637'000.00	2170.5040.41 O Moos; Neugestaltung Zugangsbereich	630'412.07	-1'336.95	629'075.12				7'924.88	24.11.21
07.01.19	GR	10'870.00	2170.5040.42 O Dorf; Erneuerung Fenster, Sanierung Hauswartwohnung und Dachlukarne (Planungskredit)	9'649.90		9'649.90				1'020.10	
30.09.19	GR	165'000.00	2170.5040.43 O Horbern; Gesamtsanierung Schulgebäude und Turnhalle (Planungskredit)	94'808.35	429.70	95'238.05				69'761.95	
29.04.19	GR	17'000.00	2170.5040.45 O Moos; Teilsanierung Sporthalle (Planungskredit)							17'000.00	
27.05.19	GR	64'000.00	2170.5040.47 O Egghölzli KG; Bauliche Massnahmen	58'809.30		58'809.30				5'190.70	08.12.21
27.08.19	GGR	3'100'000.00	2170.5040.48 O Melchenbühl; Kauf und Umnutzung Kirchgemeindehaus	3'032'090.35		3'032'090.35				67'909.65	19.10.21
27.04.21	GGR	843'000.00	2170.5040.49 O Moos; Diverser Unterhalt	6'933.20	123'573.55	130'506.75				712'493.25	

Kreditbeschluss		Kredit- summe	Objektbezeichnung	Kumulierte Ausgaben 01.01.2021	Investitions- ausgaben 2021	Kumulierte Ausgaben 31.12.2021	Kumulierte Einnahmen 01.01.2021	Investitions- einnahmen 2021	Kumulierte Einnahmen 31.12.2021	Saldo	Abrech- nungs- datum
Datum	Organ										
22.06.21	GGR	2'955'000.00	2170.5040.53 O Seidenberg; Modulbauten (Provisorien)		145'850.90	145'850.90				2'809'149.10	
10.05.21	GR	25'000.00	2170.5040.54 O Moos; Anschluss an Wärmeverbund Muri (Planungskredit)							25'000.00	
24.08.21	GGR	1'420'000.00	2170.5040.55 O Horbern; Kauf Liegenschaft Rainweg 11 für Tagesbetreuung, vorzeitiger Heimfall		1'399'500.00	1'399'500.00				20'500.00	
10.01.22	GR	39'000.00	2170.5040.58 O Horbern; Projektierung und erw. Machbarkeitsstudie Rainweg 11, Umnutzung durch Tagesschule Horbern							39'000.00	
21.03.22	GR	118'790.00	2170.5040.59 O Horbern; Anschluss Fernwärmenetz gbm							118'790.00	
30.09.19	GR	86'000.00	2170.5290.03 O Analyse Unterhaltsaufwendungen und Betriebskonzept Hauswarte	71'702.70	11'618.75	83'321.45				2'678.55	07.03.22
07.01.19	GR	33'300.00	2170.5290.04 O Planung Evakuations- und Alarmierungsanlagen in Schulanlagen (Planungskredit)	10'770.00		10'770.00				22'530.00	
		2'030'000.00	3 Kultur, Sport und Freizeit, Kirche	1'300'132.65	23'475.95	1'323'608.64	55'630.00		55'630.00	706'391.36	
		2'030'000.00	34 Sport und Freizeit	1'300'132.65	23'475.95	1'323'608.64	55'630.00		55'630.00	706'391.36	
		2'014'000.00	341 Sport	1'300'132.65	23'475.95	1'323'608.64	55'630.00		55'630.00	690'391.36	
		89'000.00	3411 Aarebad	89'914.38		89'914.38			0.00	-914.38	
08.06.20	GR	89'000.00	3411.5030.05 O Aarebad; Hochwasserschutz	89'914.38		89'914.38				-914.38	21.03.22
		1'925'000.00	3412 Sportzentrum Füllerich	1'210'218.31	23'475.95	1'233'694.26	55'630.00		55'630.00	691'305.74	
28.06.16	GGR	1'925'000.00	3412.5030.01 O Füllerich; Sanierung Aussenanlagen	1'210'218.31	23'475.95	1'233'694.26	55'630.00		55'630.00	691'305.74	24.11.21
		16'000.00	342 Freizeit			0.00			0.00	16'000.00	
		16'000.00	3420 Freizeit			0.00			0.00	16'000.00	
04.04.22	GR	16'000.00	3420.5030.01 O Pumptrack (Vorprojekt)							16'000.00	

Kreditbeschluss		Kredit- summe	Objektbezeichnung	Kumulierte Ausgaben 01.01.2021	In vestition s- ausgaben 2021	Kumulierte Ausgaben 31.12.2021	Kumulierte Einnahmen 01.01.2021	In vestition s- einnahmen 2021	Kumulierte Einnahmen 31.12.2021	Saldo	Abrech- nungs- datum
Datum	Organ										
		230'000.00	5 Soziale Sicherheit	204'655.20		204'655.20			0.00	25'344.80	
		230'000.00	57 Sozialhilfe und Asylwesen	204'655.20		204'655.20			0.00	25'344.80	
		230'000.00	573 Asylwesen	204'655.20		204'655.20			0.00	25'344.80	
		230'000.00	5730 Asylwesen	204'655.20		204'655.20			0.00	25'344.80	
18.02.19	GR	230'000.00	5730.5040.02 O Tannental; Sanierung Tür- und Fensterelemente	204'655.20		204'655.20				25'344.80	06.12.21
		9'427'000.00	6 Verkehr und Nachrichtenübermittlung	4'837'640.36	599'955.27	5'437'595.63	899'393.15	70'000.00	969'393.15	3'989'404.37	
		9'427'000.00	61 Strassenverkehr	4'837'640.36	599'955.27	5'437'595.63	899'393.15	70'000.00	969'393.15	3'989'404.37	
		9'427'000.00	615 Gemeindestrassen	4'837'640.36	599'955.27	5'437'595.63	899'393.15	70'000.00	969'393.15	3'989'404.37	
		9'427'000.00	6150 Gemeindestrassen	4'837'640.36	599'955.27	5'437'595.63	899'393.15	70'000.00	969'393.15	3'989'404.37	
25.08.13	GGR	700'000.00	6150.5010.11 O Dennigkofenweg; Sanierung / Umgestaltung	643'115.05		643'115.05				56'884.95	25.08.21
20.09.16	GGR	1'375'000.00	6150.5010.22 O Areal Bahnhof Nord; Begegnungszone	1'001'683.65		1'001'683.65	731'393.15		731'393.15	373'316.35	23.06.21
19.02.19	GGR	1'450'000.00	6150.5010.26 O Thunstrasse; Verschiebung Kirchenmauer	598'470.46	224'040.47	822'510.93	168'000.00	70'000.00	238'000.00	627'489.07	
28.09.15	GR	100'000.00	6150.5010.27 O Feldstrasse; Verkehrsmassnahmen	78'884.10	7'898.55	86'782.65				13'217.35	
20.02.18	GGR	797'000.00	6150.5010.38 O Gasleitung 5 bar; Anteil Strassensanierung	799'464.40	7'183.05	806'647.45				-9'647.45	22.09.21
23.10.18	GGR	360'000.00	6150.5010.43 O Haldenweg; Sanierung	303'862.60	3'546.65	307'409.25				52'590.75	
04.02.19	GR	75'000.00	6150.5010.45 O Lerchenweg; Sanierung öffentliche Beleuchtung Fussweg zu Moosstrasse	60'590.55		60'590.55				14'409.45	16.08.21
11.06.19	GR	101'000.00	6150.5010.46 O Vorackerweg; Entflechtung öffentliche Beleuchtung und Belagssanierung	91'083.05		91'083.05				9'916.95	21.03.22
08.07.19	GR	77'000.00	6150.5010.47 O Füllerichstrasse/Seidenberggässchen; Entflechtung öffentliche Beleuchtung	70'543.15	1'537.95	72'081.10				4'918.90	16.08.21
28.10.19	GR	85'000.00	6150.5010.48 O Holzackerweg; Sanierung	55'798.85		55'798.85				29'201.15	21.03.22
23.06.21	GGR	296'000.00	6150.5010.49 O Waldriedstrasse; Sanierung		121'820.15	121'820.15				174'179.85	

Kreditbeschluss		Kredit- summe	Objektbezeichnung	Kumulierte Ausgaben 01.01.2021	Investitions- ausgaben 2021	Kumulierte Ausgaben 31.12.2021	Kumulierte Einnahmen 01.01.2021	Investitions- einnahmen 2021	Kumulierte Einnahmen 31.12.2021	Saldo	Abrech- nungs- datum
Datum	Organ										
10.12.19	GGR	761'000.00	6150.5010.52 O Korrektion Thunstrasse Muri (KTM)		8'840.85	8'840.85				752'159.15	
25.11.19	GR	135'000.00	6150.5010.53 O Eigerweg; Sanierung	117'462.05		117'462.05				17'537.95	16.08.21
25.11.19	GR	170'000.00	6150.5010.54 O Haldenweg; Sanierung (Teilbereich Breichtenstrasse bis Haldenau)	107'464.00		107'464.00				62'536.00	
17.02.20	GR	230'000.00	6150.5010.55 O Quartierweg; Entflechtung öffentliche Beleuchtung und Belagssanierung	172'923.45	4'703.05	177'626.50				52'373.50	21.03.22
06.07.20	GR	155'000.00	6150.5010.56 O Blüemlisalpstrasse; Entflechtung öffentliche Beleuchtung und Belagssanierung	130'196.00	26'107.45	156'303.45				-1'303.45	21.03.22
03.08.20	GR	261'000.00	6150.5010.57 O Jägerstrasse; Entflechtung öffentliche Beleuchtung und Sanierung	99'790.60	131'788.75	231'579.35				29'420.65	
11.10.21	GR	230'000.00	6150.5010.58 O Hess-/Jungfraustrasse; Sanierung							230'000.00	
25.05.21	GR	135'000.00	6150.5010.63 O Villettengässli; Sanierung		1'813.05	1'813.05				133'186.95	
28.09.20	GR	126'000.00	6150.5010.64 O Waldhausweg; Sanierung	14'348.60		14'348.60				111'651.40	
15.03.21	GR	120'000.00	6150.5010.65 O Kirchwackerstrasse; Entflechtung öffentliche Beleuchtung und Fahrbahnsanierung		2'766.30	2'766.30				117'233.70	
24.11.21	GGR	633'000.00	6150.5010.66 O Moos-/Rohrmat-/Füllerichstrasse; Entflechtung öffentl. Beleuchtung und Sanierung		19'386.00	19'386.00				613'614.00	
21.03.22	GR	90'000.00	6150.5010.70 O Hausmattweg; Sanierung							90'000.00	
12.07.21	GR	69'000.00	6150.5040.05 O Werkhof; Ersatz Tor Fahrzeughalle		19'137.00	19'137.00				49'863.00	
03.02.20	GR	239'000.00	6150.5060.10 O Meili 7000 (URS) mit kleinem Mittelkran, Ersatzanschaffung	238'878.50		238'878.50				121.50	
06.12.21	GR	185'000.00	6150.5060.11 O Hebebühne, Ersatzanschaffung							185'000.00	
28.05.18	GR	92'000.00	6150.5290.02 O Planungsstudie Worb- und Dorfstrasse (Melchenbühplatz)	94'148.60		94'148.60				-2'148.60	
28.05.18	GR	195'000.00	6150.5290.03 O Planungsstudie Verkehr Zentrumsentwicklung Gümligen	138'921.95		138'921.95				56'078.05	
28.10.19	GR	50'000.00	6150.5290.04 O Bypass Bern Ost / Anbindung Gümligen; Planungskredit	20'010.75		20'010.75				29'989.25	
15.02.21	GR	25'000.00	6150.5290.05 O Öffentliche Beleuchtung; Beleuchtungskonzept (Planungskredit)		19'386.00	19'386.00				5'614.00	
21.02.22	GR	110'000.00	6150.5290.06 O Überprüfung flankierende Massnahmen (temporäre Fahrverbote) - Schulwegsicherheit Aebnitstrasse							110'000.00	

Kreditbeschluss		Kredit- summe	Objektbezeichnung	Kumulierte Ausgaben 01.01.2021	In vestition s- ausgaben 2021	Kumulierte Ausgaben 31.12.2021	Kumulierte Einnahmen 01.01.2021	In vestition s- einnahmen 2021	Kumulierte Einnahmen 31.12.2021	Saldo	Abrech- nungs- datum
Datum	Organ										
		3'877'700.00	7 Umweltschutz und Raumordnung	2'479'963.30	525'899.38	3'005'862.68	240'592.00		240'592.00	871'837.32	
		363'700.00	74 Verbauungen	56'643.50	43'814.20	100'457.70			0.00	263'242.30	
		363'700.00	741 Gewässerverbauungen	56'643.50	43'814.20	100'457.70			0.00	263'242.30	
		363'700.00	7410 Gewässerverbauungen	56'643.50	43'814.20	100'457.70			0.00	263'242.30	
23.05.17	GR	248'700.00	7410.5020.02 O Wegverbindung Wehrlau - Aarebad; Planung und Projektierung	32'680.45		32'680.45				216'019.55	
17.08.20	GR	115'000.00	7410.5290.01 O Uferschutzplan; Überarbeitung	23'963.05	43'814.20	67'777.25				47'222.75	
		862'000.00	77 Übriger Umweltschutz	242'720.93	470'317.28	713'038.21			0.00	148'961.79	
		807'000.00	771 Friedhof und Bestattung	242'120.93	432'328.28	674'449.21			0.00	132'550.79	
		807'000.00	7710 Friedhof und Bestattung allgemein	242'120.93	432'328.28	674'449.21			0.00	132'550.79	
07.12.20	GR	152'000.00	7710.5030.03 O Friedhof Seidenberg; Platzsanierung und Namenstafeln Gemeinschaftsgrab		135'563.60	135'563.60				16'436.40	
24.06.19	GR	60'000.00	7710.5030.05 O Friedhof Seidenberg; Sanierung Alleeweg	56'796.53		56'796.53				3'203.47	12.04.21
21.05.19	GGR	595'000.00	7710.5030.06 O Friedhof Muri; Hindernisfreie Durchwegung Friedhof	185'324.40	296'764.68	482'089.08				112'910.92	
		55'000.00	779 Umweltschutz	600.00	37'989.00	38'589.00			0.00	16'411.00	
		55'000.00	7790 Umweltschutz	600.00	37'989.00	38'589.00			0.00	16'411.00	
11.05.20	GR	55'000.00	7790.5290.02 O Landschaftsrichtplan; Überarbeitung	600.00	37'989.00	38'589.00				16'411.00	
		2'652'000.00	79 Raumordnung	2'180'598.87	11'767.90	2'192'366.77	240'592.00		240'592.00	459'633.23	
		2'652'000.00	790 Raumordnung	2'180'598.87	11'767.90	2'192'366.77	240'592.00		240'592.00	459'633.23	
		2'652'000.00	7900 Raumordnung allgemein	2'180'598.87	11'767.90	2'192'366.77	240'592.00		240'592.00	459'633.23	

Kreditbeschluss		Kredit- summe	Objektbezeichnung	Kumulierte Ausgaben 01.01.2021	Investitions- ausgaben 2021	Kumulierte Ausgaben 31.12.2021	Kumulierte Einnahmen 01.01.2021	Investitions- einnahmen 2021	Kumulierte Einnahmen 31.12.2021	Saldo	Abrech- nungs- datum
Datum	Organ										
23.08.16	GGR	825'000.00	7900.5290.07 O Lischenmoos und Bahnhofplatz Süd; Arealentwicklung	815'987.24		815'987.24	15'000.00		15'000.00	9'012.76	
24.10.16	GR	152'000.00	7900.5290.08 O Nutzungsplanungsteilrevision - Paket 3	150'214.50	1'790.00	152'004.50				-4.50	13.09.21
07.05.18	GR	95'000.00	7900.5290.09 O Nutzungsplanungsteilrevision - Paket 4	58'811.80	2'692.60	61'504.40				33'495.60	
19.09.17	GGR	445'000.00	7900.5290.10 O Turbenweg/Füllerichstrasse; Entwicklung	428'629.40		428'629.40				16'370.60	19.10.21
19.12.16	GR	180'000.00	7900.5290.11 O Tannental; Entwicklungsstrategie	139'242.65		139'242.65	79'092.00		79'092.00	40'757.35	
20.02.18	GGR	490'000.00	7900.5290.12 O 5-Egg Muri; Entwicklungsstrategie	428'625.13		428'625.13	146'500.00		146'500.00	61'374.87	
28.11.17	GR	57'000.00	7900.5290.13 O ÜO Rütibühl 2; Revision	43'193.15	7'285.30	50'478.45				6'521.55	
29.10.18	GR	115'000.00	7900.5290.15 O Lischenmoos; Überbauungsordnung und Infrastrukturverträge ZPP	113'281.10		113'281.10				1'718.90	
15.04.19	GR	80'000.00	7900.5290.16 O Lischenmoos; Zentrumsplatz	2'613.90		2'613.90				77'386.10	

11.8.2 Nachkredite

Folgende Nachkredite über CHF 5'000 wurden aufgrund der Finanzkompetenzen durch den Gemeinderat genehmigt.

Kontonummer	Bezeichnung	Rechnung	Budget	Überschreitung	Beschluss	Bemerkungen
0	Allgemeine Verwaltung					
0120.3000.0	Sitzungsgelder Gemeinderat	44'760.00	30'500.00	14'260.00	04.04.2022	längere Sitzungen im Gemeinderat, höhere Sitzungsgelder sowie Workshop's und Klausur
0120.3052.0	AG-Beiträge an Pensionskasse	51'502.80	40'200.00	11'302.80	04.04.2022	Per 1. Januar 2021 sind zusätzliche Gemeinderätinnen und Gemeinderäte gemäss Reglement der Previs in die Pensionskasse aufgenommen worden
0120.3132.0	Honorare, externe Berater, Gutachter, Fachexperten	86'283.85	15'000.00	71'283.85	25.05.2021 04.04.2022	Nachanalyse Abstimmung Lischenmoos, ZPP Westliches Zentrum Gümli umfangreiche juristische Abklärungen/Unterstützungen
0220.3010.0	Löhne	2'811'723.55	2'662'000.00	149'723.55	26.10.2020 04.04.2022 04.04.2022 04.04.2022	Personelle Ressourcen HR-Bereich Verlängerung Anstellungen aufgrund Personalengpässen betr. Personalreglement Auszahlung Überzeit/Ferien ehem. Finanzverwalter sowie Abdeckung Schwangerschaftsurlaub Verlängerung einer befristeten Anstellung, Pensenerhöhungen von Mitarbeitenden der Bauverwaltung
0220.3030.0	Temporäre Arbeitskräfte	43'227.05	0.00	43'227.05	25.08.2021 19.11.2021	Überbrückung infolge Personalausfall in der Finanzverwaltung
0220.3050.0	AG-Beiträge AHV, IV, EO, ALV, Verwaltungsko	179'076.05	172'400.00	6'676.05	04.04.2022	Höhere Lohnkosten führen zu höheren Sozialversicherungsbeiträgen
0220.3055.0	AG-Beiträge an Krankentaggeldversicherung	21'872.80	12'600.00	9'272.80	04.04.2022	Höhere Lohnkosten führen zu höheren Sozialversicherungsbeiträgen
0220.3091.0	Personalwerbung	44'798.80	20'000.00	24'798.80	12.04.2021	Leitung Finanzen neu besetzen
0220.3092.0	Teuerungsausgleich Rentner	81'000.00	0.00	81'000.00	04.04.2022	Verbuchung über ein anderes Konto als budgetiert (Budget auf Konto 5330.3061.01).
0220.3110.0	Anschaffungen Mobiliar, Geräte,	13'113.50	6'800.00	6'313.50	02.08.2021	Neuer Arbeitsplatz im Bereich Umwelt
0220.3113.0	Anschaffungen IT Hardware	32'965.75	17'000.00	15'965.75	01.02.2021 02.08.2021 11.10.2021	Laptops Mitglieder Chefkonferenz, Beamer mit ClickShare ausstatten Neuer Arbeitsplatz im Bereich Umwelt Anschaffung zweiter Bildschirme, neue Laptops
0220.3132.0	Honorare externe Berater, Gutachter, Fachexp	81'782.25	25'000.00	56'782.25	15.03.2021 04.04.2022	Optimierung des Bedrohungs- und Brandmanagements im Gemeindehaus Erarbeitung neues Personalreglement und Personalverordnung
0220.3132.03	Studien Liegenschaftsbewirtschaftung	41'223.15	21'000.00	20'223.15	26.04.2020 10.01.2022	Vorprojekt Umnutzung Erdgeschoss Schulhausstrasse 6 in Gümli Organisation "Guichet Unique"
0220.3158.0	Unterhalt immaterielle Anlagen (Software)	104'105.66	76'000.00	28'105.66	04.04.2022	Zusätzliche Nutzer der Fachapplikation GEVER Höhere Kosten für den Support der IT-Software-Infrastruktur
0220.3632.0	Informatikzentrum Köniz - Muri	454'189.00	384'000.00	70'189.00	01.03.2021 04.04.2022	Neue Organisationsstruktur des IZ führt zu höheren Kosten (Stellenanpassungen, Mandate "Information Security Officer" und "Problem Management", Überprüfung Kooperation Muri-Köniz). Sonstige leichte Überschreitung der Budgets.
0290.3120.0	Heizmaterial	41'768.95	26'600.00	15'168.95	04.04.2022	Hohe Gaspreise
0290.3144.0	Baulicher Unterhalt	92'353.93	44'600.00	47'753.93	25.05.2021 13.09.2021	Massnahmen Bedrohungs- und Brandmanagement Sanierung Abwasserleitung Toilette 3. Obergeschoss
0290.3910.0	Interne Verrechnung von Dienstleistungen	15'925.00	2'200.00	13'725.00	04.04.2022	Mehrleistungen Werkhof im Rahmen zyklischer Differenzen
1	Öffentliche Ordnung und Sicherheit					
1110.3130.02	Unentgeltliche Bestattungen	19'218.15	9'800.00	9'418.15	04.04.2022	Bei mehreren Nachlässen mussten die anfallenden Kosten übernommen werden
1400.3010.0	Löhne	321'584.75	308'800.00	12'784.75	04.04.2022	Auszahlung von Überstunden infolge Personalausfall und Pensenerhöhung
1400.3099.0	Rückstellung Ferien- und Überzeitguthaben	7'387.80	0.00	7'387.80	04.04.2022	z.T. konnten die Ferien-/Überzeitguthaben infolge Personalausfall nicht bezogen werden

Kontonummer	Bezeichnung	Rechnung	Budget	Über- schreitung	Beschluss	Bemerkungen
2	Bildung					
2120.3320.01	Planmässige Abschreibungen Informatik	63'014.35	55'900.00	7'114.35	04.04.2022	Leicht höhere Investitionen in den Vorjahren als budgetiert führen zu höherem Abschreibungsaufwand.
2120.3611.01	Entschädigung an Kanton Lehrerbesezung	2'142'490.75	2'050'000.00	92'490.75	04.04.2022	Höhere Anteile an den Lastenausgleich (gebundene Ausgaben)
2130.3153.01	Unterhalt Informatik (Hardware) Moos, Dorf	31'990.95	25'900.00	6'090.95	09.11.2020	ICT-Gesamtkonzept (Notebook für Lehrpersonen)
2130.3612.01	Entschädigung an auswärtige Schulen	533'595.55	458'000.00	75'595.55	04.04.2022	Gymnasiumübertritte (gebundene Ausgaben)
2140.3636.01	Beiträge Musikschule Muri-Gümligen	737'761.25	720'000.00	17'761.25	04.04.2022	Corona-Situation führte bei Musikschule zu schlechterer Ertragslage
2170.3010.02	Löhne Aushilfen	329'729.65	290'000.00	39'729.65	04.04.2022	Zusatzkosten Nachfolge Abwart Schulanlage Aebnit (Doppelbesetzung/Einführung). Erhöhter Reinigungsbedarf und Personalausfälle infolge Corona
2170.3101.02	Reinigungs-, Waschmittel	55'445.35	45'000.00	10'445.35	04.04.2022	Mehrkosten infolge Corona-Pandemie
2170.3120.02	Strom, Gas	483'265.59	169'700.00	313'565.59	04.04.2022	Höhere Oel- und Gaskosten im Umfang von CHF 133'612.40. Bei der restlichen Abweichung von rund CHF 180'000 handelt sich um eine neue Verbuchungspraxis, welche zu Minderaufwendungen im Konto Heizmaterial führte.
2170.3910.01	Interne Verrechnung von Dienstleistungen	145'987.50	114'000.00	31'987.50	04.04.2022	Mehrleistungen Werkhof im Rahmen zyklischer Differenzen
2180.3020.02	Löhne	2'007'798.65	1'786'000.00	221'798.65	04.04.2022	Eröffnung neue Tagesschule Aebnit. Zudem Einsatz von Stellvertretungen für Personalausfälle
2180.3050.01	AG-Beiträge AHV, IV, EO, ALV, Verwaltungsko	124'479.55	116'100.00	8'379.55	04.02.2022	Höhere Lohnkosten führen zu höheren Sozialversicherungsbeiträgen
2180.3055.01	AG-Beiträge an Krankentaggeldversicherung	17'662.80	8'900.00	8'762.80	04.04.2022	Höhere Lohnkosten führen zu höheren Sozialversicherungsbeiträgen
2190.3099.01	Rückstellung Ferien- und Überzeitguthaben - Schulverwaltung	14'886.90	0.00	14'886.90	04.04.2022	z.T. konnten die Ferien-/Überzeitguthaben nicht bezogen werden
2191.3010.01	Löhne Schulleitung	105'428.20	94'400.00	11'028.20	11.10.2021	Krisenbewältigung Covid-19 an den Schulen Muri
2191.3611.01	Entschädigung an Kanton Lehrerbesezung	85'971.35	75'500.00	10'471.35	04.04.2022	Höhere Anteile an den Lastenausgleich (gebundene Ausgaben)
2197.3010.01	Löhne	212'413.20	205'300.00	7'113.20	04.04.2022	Mutterschaftsvertretung für die Schulsozialarbeit (wurde von der Versicherung zurückvergütet)
2990.3635.01	Schulgelder 10. Schuljahre	48'500.00	27'000.00	21'500.00	04.04.2022	Mehr Anmeldungen für das 10. Schuljahr (gebundene Ausgaben)
3	Kultur, Sport und Freizeit					
3210.3010.01	Löhne Reinigungspersonal	18'454.55	7'000.00	11'454.55	04.04.2022	Mehrkosten infolge Corona-Pandemie
3210.3103.01	Anschaffungen Bücher	5'000.00	0.00	5'000.00	04.04.2022	Bewirtschaftung der Bücherschränke
3210.3144.01	Baulicher Unterhalt Bibliothek	12'904.74	5'400.00	7'504.74	18.06.2021	Nachrüstung bestehendes Kippfenster sowie Einbau neues Kippfenster
3291.3144.01	Baulicher Unterhalt	46'970.80	9'300.00	37'670.80	01.03.2021	Ersatz Schallschutzrückwände Mattenhofsaal
3320.3102.02	Lo-Na, Gemeindemteilungen	50'668.40	44'000.00	6'668.40	04.04.2022	Zusätzliche Kommunikationen, insbesondere Massnahmen Coronavirus
3320.3132.01	Kommunikationsbegleitung	20'042.30	10'000.00	10'042.30	04.04.2022	Kommunikationsunterstützung Lischenmoos, Erarbeitung neuer Verwaltungsbericht
3411.3143.01	Baulicher Unterhalt Schwimmbadanlagen	59'228.50	42'100.00	17'128.50	12.07.2021	Ausserordentliches ersetzen eines Sprungbrett sowie div. Schachtabdeckungen bei Saisonbeginn
3411.3144.01	Baulicher Unterhalt Hochbauten, Gebäude	30'179.05	21'500.00	8'679.05	12.07.2021	Ersatz Stütze bei Damengarderobe
3412.3144.01	Baulicher Unterhalt Gebäude	48'484.10	30'000.00	18'484.10	15.02.2021	Ersatz Materialschränke und Sanierung Bodenbeläge
3420.3910.01	Interne Verrechnung von Dienstleistungen	28'725.00	14'400.00	14'325.00	04.04.2022	Mehrleistungen Werkhof im Rahmen zyklischer Differenzen
3421.3910.01	Interne Verrechnung von Dienstleistungen	161'532.50	115'000.00	46'532.50	04.04.2022	Umfassende Heckenpflege, Mehraufwand an Stunden
3422.3144.01	Baulicher Unterhalt	99'613.51	20'300.00	79'313.51	26.04.2021 24.01.2022	Sanierungs- und Sicherheitsmassnahmen Spielplatz Bärtschihaus Anschluss Bärtschihaus an Fernwärmenetz gmb
3422.3910.01	Interne Verrechnung von Dienstleistungen	12'875.00	4'100.00	8'775.00	04.04.2022	Mehrleistungen Werkhof im Rahmen zyklischer Differenzen
3423.3120.01	Heizmaterial	22'830.55	14'600.00	8'230.55	04.04.2022	Hohe Gaspreise
3423.3144.01	Baulicher Unterhalt Gebäude	27'248.95	17'900.00	9'348.95	04.04.2022	ungeplante Instandsetzungen an Fenster, Ersatz Gasleitung zum Heizkessel

Kontonummer	Bezeichnung	Rechnung	Budget	Überschreitung	Beschluss	Bemerkungen
5	Soziale Sicherheit					
5410.3631.01	Lastenausgleichsbeiträge an Kanton	70'722.00	63'000.00	7'722.00	04.04.2022	Höherer Lastenausgleich Familienzulagen für Nichterwerbstätige (gebundene Ausgaben)
5450.3636.03	Beiträge Ferienbetreuung	15'040.00	10'000.00	5'040.00	04.04.2022	Mehranmeldungen bei Ferienbetreuungsangebot (gebundene Ausgaben)
5451.3109.01	Öffentlichkeitsarbeit	15'348.39	10'000.00	5'348.39	04.04.2022	Marketing und Werbung für Kita
5451.3130.02	Dienstleistungen Dritter	15'969.90	0.00	15'969.90	04.04.2022	externe Lösung für Reinigung Kita, dafür weniger Stellenprozente im Haushaltsbereich
5451.3910.01	Interne Verrechnung von Dienstleistungen	8'050.00	0.00	8'050.00	04.04.2022	Nicht budgetierte Verrechnung von Leistungen des Werkhofes
5720.3637.01	Unterstützungsbeiträge	8'307'422.85	7'500'000.00	807'422.85	04.04.2022	Zunahme der Unterstützungsfällen als gebundene Ausgaben. Diese Position wird über den Lastenausgleich Sozialhilfe zurückerstattet.
5790.3010.01	Löhne	1'234'517.60	1'136'400.00	98'117.60	04.04.2022 04.04.2022	Erhöhung Pensum Sozialarbeiter um 20 % (KES). Neuanstellung Administrativpersonal für Sozialarbeiter.
5790.3050.01	AG-Beiträge AHV, IV, EO, ALV,	79'750.45	74'200.00	5'550.45	04.04.2022	Höhere Lohnkosten führen zu höheren Sozialversicherungsbeiträgen.
5790.3052.01	AG-Beiträge an Pensionskasse	145'362.70	136'800.00	8'562.70	04.04.2022	Höhere Lohnkosten führen zu höheren Sozialversicherungsbeiträgen.
5790.3099.01	Übriger Personalaufwand	6'552.45	0.00	6'552.45	04.04.2022	z.T. konnten die Ferien-/Überzeitguthaben nicht bezogen werden
5790.3100.01	Büromaterial	13'646.65	200.00	13'446.65	07.06.2021	Neugestaltung sozialer Wegweiser
5790.3110.01	Anschaffungen Mobiliar, Geräte	8'333.70	2'000.00	6'333.70	18.01.2021	Umnutzung Sitzungszimmer UG in ein Büro
5790.3132.01	Honorare externe Berater, Gutachter, Fachexper	23'594.70	16'500.00	7'094.70	04.04.2022	ausserordentliche Mandate im Bereich KES und SH
5790.3158.01	Unterhalt immaterielle Anlagen (Software)	23'462.95	18'300.00	5'162.95	04.04.2022	Zwei zusätzliche Lizenzen im KlibNet
6	Verkehr					
6150.3090.01	Aus- und Weiterbildung	22'091.00	15'700.00	6'391.00	04.04.2022	Bewilligte Ausbildung 2020, welche sich zum Teil ins 2021 verschob
6150.3099.02	Übriger Personalaufwand	25'126.00	0.00	25'126.00	04.04.2022	z.T. konnten die Ferien-/Überzeitguthaben nicht bezogen werden
6150.3101.04	Treibstoffe	55'811.54	49'000.00	6'811.54	04.04.2022	mehr Treibstoff für aufwändigeren Winterdienst, höherer Preis für Diesel
6150.3119.01	Sitzbänke	23'189.55	0.00	23'189.55	01.02.2021	zusätzliche Sitzgelegenheiten im öffentlichen Raum
6150.3120.01	Heizmaterial	40'292.97	23'300.00	16'992.97	04.04.2022	Höhere Kosten zum Beispiel beim Gas führen zu höheren Kosten bei den Liegenschaften im Verwaltungsvermögen.
6150.3120.07	Strassenkehrrichtentsorgungen	141'065.83	126'000.00	15'065.83	04.04.2022	neu müssen die Grünabfälle separat entsorgt werden
6150.3132.01	Honorare externe Berater, Gutachter, Fachexperten	50'587.70	20'000.00	30'587.70	01.03.2021	Verkehrskonzept Mettlenquartier
6150.3141.01	Strassenunterhalt durch Dritte	249'225.95	160'000.00	89'225.95	20.05.2021	Sanierung Winterschäden Saison 2020/21 und Beseitigung Spurrinnen Trottoir
6150.3144.01	Baulicher Unterhalt Werkhof	51'571.72	35'600.00	15'971.72	12.07.2021	Reparatur Tor Gärtnerhalle
6155.3130.01	Dienstleistungen Dritter	62'347.35	55'000.00	7'347.35	04.04.2022	zusätzliche Kosten infolge Lotsendienst Kreuzung Belpstrasse/Pourtalèsstrasse
6220.3144.01	Unterhalt Busunterstände	10'765.92	0.00	10'765.92	26.10.2020	Ersatz Busunterstand Haltestelle Kräyigen
6220.3634.02	Beiträge Publiques	11'120.05	0.00	11'120.05	04.04.2022	Neu inbetriebgenommene Publikestationen, ab 2022 im Budget
6310.3910.01	Interne Verrechnung von Dienstleistungen	7'900.00	1'500.00	6'400.00	04.04.2022	Mehraufwand infolge Hochwasser Sommer 2021
7	Umweltschutz und Raumordnung					
7301.3102.01	Gebührenmarken	48'336.95	25'000.00	23'336.95	04.04.2022	Aufgrund Gebührenerhöhung mussten mehr Gebührenmarken eingekauft werden
7301.3180.01	Wertberichtigung gefährdete Guthaben	9'000.00	0.00	9'000.00	04.04.2022	Die Veränderung der Wertberichtigung der Spezialfinanzierung Abfall wurde nicht entsprechend budgetiert.
7410.3142.01	Unterhalt Wasserbau	26'312.26	14'000.00	12'312.26	04.04.2022	Infolge Hochwasser musste ein Teil des Hochwasserschutzes saniert werden
7790.3910.01	Interne Verrechnung von Dienstleistungen	81'500.00	70'000.00	11'500.00	04.04.2022	Mehraufwand für die Pflege von Weiern

Kontonummer	Bezeichnung	Rechnung	Budget	Über- schreitung	Beschluss	Bemerkungen
9	Finanzen und Steuern					
9100.3180.01	Wertberichtigung gefährdete Steuerguthaben	90'000.00	0.00	90'000.00	04.04.2022	Die Veränderung der Wertberichtigung der Spezialfinanzierung Abfall wurde nicht entsprechend budgetiert
9300.3622.71	Disparitätenabbau	14'382'182.00	13'670'000.00	712'182.00	04.04.2022	Der höhere Steuerertrag 2020 führten zu grösseren Leistungen an den kantonalen Finanzausgleich (gebundene Ausgaben)
9610.3181.01	Abschreibungen Verzugszinsen	17'063.66	12'000.00	5'063.66	04.04.2022	höhere Abschreibungen der Verzugszinsen Steuern als budgetiert
					01.02.2021	Thunstrasse 84: Malerarbeiten Decke und Ersatz Beleuchtung
					25.05.2021	Nussbaumallee 2: jährliche Gartenunterhaltsarbeiten
					02.08.2021	Thunstrasse 84: Ersatz Bodenbelag und Malerarbeiten
9630.3430.01	Unterhalt Liegenschaften Finanzvermögen	148'787.80	137'600.00	11'187.80	02.08.2021	Alpenstrasse 51-55: Erneuerung Vorplatz
					02.08.2021	Wiesenstrasse 35: Erneuerung Vorplatz
					27.09.2021	Bodenacher 2: Ersatz Betonroste im Kuhstall
					04.04.2022	Moosstrasse 19: Ersatz von Fenstern
					04.04.2022	Turbenweg 10: wurde im 2021 neu ins Immobilienportfolio aufgenommen
9630.3439.02	Strom	24'476.55	4'600.00	19'876.55	04.04.2022	Der Aufwand wird indirekt über die Nebenkostenabrechnung ausgeglichen
9690.3181.01	Forderungsverluste Guthaben	9'894.26	2'300.00	7'594.26	04.04.2022	Verschiedene Forderungen nach fruchtlosen Betreibungen abgeschrieben
9900.3893.01	Einlagen in Vorfinanzierung Liegenschaften VV	9'677'383.50	5'350'000.00	4'327'383.50	04.04.2022	Einlage in Spezialfinanzierung der Buchgewinne aus Marktwertanpassungen Gebäude (gebunden).
9900.3894.01	Einlagen in finanzpolitische Reserven	676'466.50	0.00	676'466.50	04.04.2022	Vorgeschriebene Einlage in die finanzpolitische Reserve (gebunden)
9950.3896.01	Einlagen in Schwankungsreserven	3'125'291.80	3'100'000.00	25'291.80	04.04.2022	Einlage in die Schwankungsreserven gemäss definitivem Jahresabschluss 2021
Total der Nachkredite > CHF 5'000 in der Kompetenz des Gemeinderates				9'074'244.73		

Durch den Grossen Gemeinderat Muri sind keine Nachkredite zu genehmigen.

11.9 Rechnung Feuerwehr Allmendingen – Muri-Gümligen (AMG) 2021

Produkte	Produktgruppen	Konsolidierte Erfolgsrechnung
5010 - Brandbekämpfung Kosten 26.360,00 Erlös 11.380,00 Nettokosten 14.980,00		
5020 - Automatischer Alarm Kosten 13.070,00 Erlös 13.900,00 Nettokosten -830,00		
5030 - Elementarschadenbewältigung Kosten 11.070,00 Erlös - Nettokosten 11.070,00	50 - Intervention Direkte Produktkosten 57.420,00 Indirekte Produktkosten 76.572,83 Bruttokosten Produktgruppe 50 133.992,83 Erlös -41.442,90 Nettokosten Produktgruppe 50 92.549,93	Bruttokosten Produktgruppe 50 133.992,83 Bruttokosten Produktgruppe 56 565.380,02 Honorar externe Berater 33.653,46 Werber, ggf. Ersatzabgaben -3.000,00 Forderungen, Ersatzabgaben 12.521,70 Abschreibungen 5.359,85 Total Ausgaben 748.147,86
5040 - Hilfeleistung und Personenerziehung bei Unfällen Kosten 6.300,00 Erlös 13.240,40 Nettokosten -6.940,40		Erlos Produktgruppe 50 41.442,90 Erlos Produktgruppe 56 - Ersatzabgaben Feuerwehrdienstpl. 575.597,50 Erträge nicht einsatzbezogen - Verschiedene Rückstellungen 8.508,05 Gewinn aus Verkäufen Mobilien - Ertschädigung anderer Gemeinden 11.523,00 Beiträge Gebäudiversicherung 81.513,00 Zinsverdienst Einnahmen 718.884,45 Einnahme aus Spezialfinanzierung 29.553,41 Total Einnahmen 748.147,86
5050 - ABC-Gefahrenabwehr Kosten 620,00 Erlös 2.922,50 Nettokosten -2.302,50		
5610 - Rekrutierung Kosten 4.600,00 Erlös - Nettokosten 4.600,00		
5620 - Aus- und Weiterbildung Kosten 138.528,40 Erlös - Nettokosten 138.528,40	56 - Bereitschaft Direkte Produktkosten 21.4962,85 Indirekte Produktkosten 350.417,17 Bruttokosten Produktgruppe 56 565.380,02 Erlös - Nettokosten Produktgruppe 56 565.380,02	
5630 - Piktett Kosten 71.834,45 Erlös - Nettokosten 71.834,45		

Konto	Bilanz Bilanzgliederung	Bestand per 01.01.2021	Veränderungen		Bestand per 31.12.2021
			Zuwachs	Abgang	
1	Aktiven	136'099'545.78	320'660'023.47	308'897'692.86	147'861'876.39
10	Finanzvermögen	94'292'393.65	315'876'560.68	305'128'076.57	105'040'877.76
100	Flüssige Mittel und kurzfristige Geldanlagen	8'638'879.58	96'990'914.55	93'428'015.77	12'201'778.36
1000	Kasse	53'837.15	246'791.25	221'879.50	78'748.90
10000	Kasse	53'837.15	246'791.25	221'879.50	78'748.90
10000.01	Kasse Finanzverwaltung	23'537.15	244'091.25	217'679.50	49'948.90
10000.02	Kassenvorschüsse	30'300.00	2'700.00	4'200.00	28'800.00
1001	Post	8'439'287.88	91'464'732.05	89'186'727.80	10'717'292.13
10010	Post Geschäftskonten	8'439'287.88	91'464'732.05	89'186'727.80	10'717'292.13
10010.01	Postfinance 30-1326-5	8'249'880.30	85'764'732.05	83'678'059.45	10'336'552.90
10010.02	Postfinance 30-7230-4 (Soziale Dienste)	189'407.58	5'700'000.00	5'508'668.35	380'739.23
1002	Banken	145'547.55	5'071'816.55	3'813'522.77	1'403'841.33
10020	Bankkonten	145'547.55	5'071'816.55	3'813'522.77	1'403'841.33
10020.01	BEKB Kto Krt 664.361.3.21	45'443.64	371'816.55	13'362.77	403'897.42
10020.02	Credit Suisse Kto Krt 518 388-01	97'476.82	4'700'000.00	3'800'080.00	997'396.82
10020.03	UBS Kto Krt 441.790.B1M	2'627.09		80.00	2'547.09
1004	Debit- und Kreditkarten	207.00	207'574.70	205'885.70	1'896.00
10040	Debit- und Kreditkarten	207.00	207'574.70	205'885.70	1'896.00
10040.01	EC- und Kreditkartentransaktionen Finanzverwaltung	207.00	207'574.70	205'885.70	1'896.00
101	Forderungen	21'521'922.17	212'090'180.18	208'354'130.05	25'257'972.30
1010	Forderungen aus Lieferungen und Leistungen gegenüber Dritten	1'371'422.39	9'856'724.42	9'030'302.97	2'197'843.84
10100	Forderungen aus Lieferungen und Leistungen gegenüber Dritten	1'277'179.99	8'505'915.02	7'844'726.77	1'938'368.24
10100.01	Debitoren Sammelkonto	830'236.55	5'514'361.03	5'792'761.23	551'836.35
10100.02	Forderungen manuell	427'465.54	2'866'600.94	2'051'965.54	1'242'100.94
10100.03	Debitoren Soziale Dienste	61'477.90	110'953.05		172'430.95
10100.99	Wertberichtigungen Debitoren	-42'000.00	14'000.00		-28'000.00
10103	Forderungen aus Lieferungen und Leistungen gegenüber Dritten Abfall	94'242.40	1'350'809.40	1'185'576.20	259'475.60
10103.01	Debitoren Abfall	99'242.40	1'350'809.40	1'176'576.20	273'475.60
10103.99	Wertberichtigungen Debitoren Abfall	-5'000.00		9'000.00	-14'000.00
1011	Kontokorrente mit Dritten	1'161'131.10	1'899'639.10	1'520'930.65	1'539'839.55
10110	Kontokorrente mit Dritten	1'161'131.10	1'899'639.10	1'520'930.65	1'539'839.55
10110.01	Kinder-/Ausbildungszulagen	0.00	125'590.00	125'590.00	0.00
10110.02	Externe Liegenschaftsverwaltung	13'419.25	681'069.00	241'348.80	453'139.45
10110.03	Schule, Vorleistungen	1'100.00	2'930.00	7'380.00	-3'350.00
10110.04	Kontokorrent Gemeindebetriebe Muri (gbm)	1'146'611.85	1'090'050.10	1'146'611.85	1'090'050.10
1012	Steuerforderungen	12'824'759.99	185'616'181.64	184'187'326.79	14'253'614.84
10120	Forderungen allgemeine Gemeindesteuern	12'824'759.99	185'616'181.64	184'187'326.79	14'253'614.84
10120.01	Steuer Guthaben Nesko	13'470'616.14	93'694'323.13	92'216'156.68	14'948'782.59
10120.11	Girokonto Kanton	27'143.85	91'905'858.51	91'881'170.11	51'832.25
10120.99	Wertberichtigungen auf Forderungen allg. Gemeindesteuern	-673'000.00	16'000.00	90'000.00	-747'000.00
1013	Anzahlungen an Dritte	50'103.95	83'615.40	76'250.40	57'468.95
10130	Anzahlungen an Dritte	50'103.95	83'615.40	76'250.40	57'468.95
10130.01	Vorauszahlungen an Dritte	50'103.95	83'615.40	76'250.40	57'468.95

Konto	Bilanz Bilanzgliederung	Bestand per 01.01.2021	Veränderungen		Bestand per 31.12.2021
			Zuwachs	Abgang	
1014	Transferforderungen	6'114'504.74	7'562'989.68	6'468'289.30	7'209'205.12
10140	Transferforderungen	6'114'504.74	7'562'989.68	6'468'289.30	7'209'205.12
10140.01	Lastenausgleich Sozialhilfe	6'114'504.74	7'562'989.68	6'468'289.30	7'209'205.12
1015	Interne Kontokorrente	0.00	6'908'110.99	6'908'110.99	0.00
10150	Interne Kontokorrente	0.00	6'908'110.99	6'908'110.99	0.00
10150.01	Zahlungseingänge VESR	0.00	6'908'110.99	6'908'110.99	0.00
1019	Übrige Forderungen	0.00	162'918.95	162'918.95	0.00
10192	MWSt-Vorsteuerguthaben	0.00	162'918.95	162'918.95	0.00
10192.01	MWSt Vorsteuern Friedhof und Bestattung	0.00	6'847.85	6'847.85	0.00
10192.02	MWSt Vorsteuern Tageskarten	0.00	10'009.30	10'009.30	0.00
10192.31	MWSt Vorsteuern Abfall	0.00	146'061.80	146'061.80	0.00
102	Kurzfristige Finanzanlagen	51'783.00	0.00	0.00	51'783.00
1022	Verzinsliche Anlagen	51'783.00	0.00	0.00	51'783.00
10220	Kurzfristige verzinsliche Anlagen	51'783.00	0.00	0.00	51'783.00
	Finanzvermögen				
10220.01	Raiffeisen Anlagekto 68896.12	51'783.00			51'783.00
104	Aktive Rechnungsabgrenzungen	4'824'153.95	845'788.60	187'610.75	5'482'331.80
1041	Sach- und übriger Betriebsaufwand	340'853.95	29'108.60	47'710.75	322'251.80
10410	Sach- und übriger Betriebsaufwand	340'853.95	29'108.60	47'710.75	322'251.80
10410.01	Aktive Rechnungsabgrenzungen Sach- und übriger Betriebsaufwand	340'853.95	29'108.60	47'710.75	322'251.80
1042	Steuern	4'482'900.00	816'680.00	139'500.00	5'160'080.00
10420	Steuern	4'482'900.00	816'680.00	139'500.00	5'160'080.00
10420.01	Aktive Rechnungsabgrenzungen Steuern, Steuerteilungen	4'482'900.00	816'680.00	139'500.00	5'160'080.00
1045	Übriger betrieblicher Ertrag	400.00	0.00	400.00	0.00
10450	Übriger betrieblicher Ertrag	400.00	0.00	400.00	0.00
10450.01	Aktive Rechnungsabgrenzungen übriger betrieblicher Ertrag	400.00		400.00	0.00
106	Vorräte und angefangene Arbeiten	349'818.95	1'045'164.00	810'000.00	584'982.95
1060	Handelswaren	119'400.00	0.00	0.00	119'400.00
10600	Allgemeiner Haushalt	119'400.00	0.00	0.00	119'400.00
10600.01	Tageskarten SBB	119'400.00			119'400.00
1063	Angefangene Arbeiten	230'418.95	1'045'164.00	810'000.00	465'582.95
10630	Allgemeiner Haushalt	230'418.95	1'045'164.00	810'000.00	465'582.95
10630.01	Erneuerung ZSA Moos	230'418.95	1'045'164.00	810'000.00	465'582.95
107	Finanzanlagen	3'600'000.00	0.00	250'000.00	3'350'000.00
1071	Verzinsliche Anlagen	3'600'000.00	0.00	250'000.00	3'350'000.00
10710	Verzinsliche Anlagen	3'600'000.00	0.00	250'000.00	3'350'000.00
10710.01	Alterszentrum Alenia, Darlehen	3'600'000.00		250'000.00	3'350'000.00

Konto	Bilanz Bilanzgliederung	Bestand per 01.01.2021	Veränderungen		Bestand per 31.12.2021
			Zuwachs	Abgang	
108	Sachanlagen Finanzvermögen	55'305'836.00	4'904'513.35	2'098'320.00	58'112'029.35
1080	Grundstücke Finanzvermögen	29'883'650.00	4'219'403.00	337'400.00	33'765'653.00
10800	Grundstücke Finanzvermögen	29'883'650.00	4'219'403.00	337'400.00	33'765'653.00
10800.01	Grundstücke Finanzvermögen	29'883'650.00	4'219'403.00	337'400.00	33'765'653.00
1084	Gebäude Finanzvermögen	25'422'186.00	685'110.35	1'760'920.00	24'346'376.35
10840	Gebäude Finanzvermögen	25'422'186.00	685'110.35	1'760'920.00	24'346'376.35
10840.01	Liegenschaften Finanzvermögen	25'422'186.00	685'110.35	1'760'920.00	24'346'376.35
14	Verwaltungsvermögen	41'807'152.13	4'783'462.79	3'769'616.29	42'820'998.63
140	Sachanlagen Verwaltungsvermögen	34'332'071.91	4'130'966.27	2'905'691.25	35'557'346.93
1401	Strassen / Verkehrswege	5'180'321.30	9'787.65	171'642.30	5'018'466.65
14010	Allgemeiner Haushalt	5'180'321.30	9'787.65	171'642.30	5'018'466.65
14010.01	Strassen, Verkehrswege	6'252'537.80	9'787.65		6'262'325.45
14010.99	Wertberichtigungen Strassen, Verkehrswege	-1'072'216.50		171'642.30	-1'243'858.80
1402	Wasserbau	668'044.70	0.00	39'296.75	628'747.95
14020	Allgemeiner Haushalt	668'044.70	0.00	39'296.75	628'747.95
14020.01	Wasserbau	818'615.30			818'615.30
14020.99	Wertberichtigungen Wasserbau	-150'570.60		39'296.75	-189'867.35
1403	Übrige Tiefbauten	2'421'709.42	45'866.80	111'563.80	2'356'012.42
14030	Allgemeiner Haushalt	2'421'709.42	45'866.80	111'563.80	2'356'012.42
14030.01	Übrige Tiefbauten	2'806'218.32	45'866.80		2'852'085.12
14030.99	Wertberichtigungen übrige Tiefbauten	-384'508.90		111'563.80	-496'072.70
1404	Hochbauten	4'751'894.21	336'063.05	207'789.50	4'880'167.76
14040	Allgemeiner Haushalt	4'751'894.21	336'063.05	207'789.50	4'880'167.76
14040.01	Hochbauten	5'503'043.11	336'063.05		5'839'106.16
14040.99	Wertberichtigungen Hochbauten	-751'148.90		207'789.50	-958'938.40
1406	Mobilien Verwaltungsvermögen	1'018'727.65	0.00	144'412.20	874'315.45
14060	Allgemeiner Haushalt	1'018'727.65	0.00	144'412.20	874'315.45
14060.01	Mobilien Verwaltungsvermögen	1'487'681.20			1'487'681.20
14060.99	Wertberichtigungen Mobilien Verwaltungsvermögen	-468'953.55		144'412.20	-613'365.75
1407	Anlagen im Bau Verwaltungsvermögen	5'164'467.79	3'739'248.77	70'000.00	8'833'716.56
14070	Allgemeiner Haushalt	5'164'467.79	3'739'248.77	70'000.00	8'833'716.56
14070.01	Anlagen im Bau Verwaltungsvermögen	5'164'467.79	3'739'248.77	70'000.00	8'833'716.56
1409	Übrige Sachanlagen	15'126'906.84	0.00	2'160'986.70	12'965'920.14
14099	Sammelkonto bestehendes Verwaltungsvermögen beim Übergang auf HRM2	15'126'906.84	0.00	2'160'986.70	12'965'920.14
14099.01	Sammelkonto bestehendes VV beim Übergang auf HRM2	25'931'840.64			25'931'840.64
14099.99	Wertberichtigungen Sammelkonto bestehendes VV beim Übergang auf HRM2	-10'804'933.80		2'160'986.70	-12'965'920.50

Konto	Bilanz Bilanzgliederung	Bestand per 01.01.2021	Veränderungen		Bestand per 31.12.2021
			Zuwachs	Abgang	
142	Immaterielle Anlagen	2'617'345.77	651'952.52	858'164.74	2'411'133.55
1420	Informatik	514'176.02	189'862.63	273'161.95	430'876.70
14200	Allgemeiner Haushalt	514'176.02	189'862.63	273'161.95	430'876.70
14200.01	Hard- und Software	1'215'833.37	189'862.63		1'405'696.00
14200.99	Wertberichtigungen Hard- und Software	-701'657.35		273'161.95	-974'819.30
1427	Immat. Anlagen in Realisierung	1'679'110.42	217'877.65	244'212.24	1'652'775.83
14270	Allgemeiner Haushalt	1'679'110.42	217'877.65	244'212.24	1'652'775.83
14270.01	Immaterielle Anlagen in Realisierung	1'679'110.42	217'877.65	244'212.24	1'652'775.83
1429	Übrige immaterielle Anlagen	424'059.33	244'212.24	340'790.55	327'481.02
14290	Allgemeiner Haushalt	424'059.33	244'212.24	340'790.55	327'481.02
14290.01	Übrige immaterielle Anlagen	1'554'524.73	244'212.24		1'798'736.97
14290.99	Wertberichtigungen übrige immaterielle Anlagen	-1'130'465.40		340'790.55	-1'471'255.95
144	Darlehen	29'300.00	0.00	2'000.00	27'300.00
1446	Darlehen an private Organisationen ohne Erwerbszweck	29'300.00	0.00	2'000.00	27'300.00
14460	Allgemeiner Haushalt	29'300.00	0.00	2'000.00	27'300.00
14460.01	Verein Pfadiheim, zinsloses Darlehen	20'000.00		2'000.00	18'000.00
14460.02	Wohnbaugenossenschaft pro Familia, Schuldschein	9'300.00			9'300.00
145	Beteiligungen, Grundkapitalien	4'753'227.95	544.00	0.00	4'753'771.95
1454	Beteiligungen an öffentlichen Unternehmungen	3'969'206.95	0.00	0.00	3'969'206.95
14540	Allgemeiner Haushalt	3'969'206.95	0.00	0.00	3'969'206.95
14540.01	Alenia, Dotationskapital	3'969'201.95			3'969'201.95
14540.09	Diverse Beteiligungen	5.00			5.00
1455	Beteiligungen an privaten Unternehmungen	784'020.00	544.00	0.00	784'564.00
14550	Allgemeiner Haushalt	784'020.00	544.00	0.00	784'564.00
14550.01	Messepark Bern AG, Aktien	765'000.00			765'000.00
14550.02	Fähribeizli AG, Aktien	18'000.00			18'000.00
14550.03	Flughafen Bern AG, Aktien	1'020.00	544.00		1'564.00
1456	Beteiligungen an private Organisationen ohne Erwerbszweck	1.00	0.00	0.00	1.00
14560	Allgemeiner Haushalt	1.00	0.00	0.00	1.00
14560.01	BSV Bern Muri AG, Aktien	1.00			1.00
146	Investitionsbeiträge	75'206.50	0.00	3'760.30	71'446.20
1464	Investitionsbeiträge an öffentliche Unternehmungen	75'206.50	0.00	3'760.30	71'446.20
14640	Allgemeiner Haushalt	75'206.50	0.00	3'760.30	71'446.20
14640.01	Investitionsbeiträge an öffentliche Unternehmungen	94'007.70			94'007.70
14640.99	Wertberichtigungen Investitionsbeiträge an öffentliche Unternehmungen	-18'801.20		3'760.30	-22'561.50

Konto	Bilanz Bilanzgliederung	Bestand per 01.01.2021	Veränderungen		Bestand per 31.12.2021
			Zuwachs	Abgang	
2	Passiven	136'099'545.78	167'003'860.05	155'241'529.44	147'861'876.39
20	Fremdkapital	63'287'357.60	146'265'582.84	142'717'919.38	66'835'021.06
200	Laufende Verbindlichkeiten	5'033'373.66	131'433'278.42	130'037'371.19	6'429'280.89
2000	Laufende Verbindlichkeiten aus Lieferungen und Leistungen von Dritten	4'843'036.05	115'192'763.32	113'793'828.59	6'241'970.78
20000	Kreditoren	4'843'036.05	111'279'487.97	109'880'553.24	6'241'970.78
20000.01	Kreditoren Sammelkonto	2'989'778.30	56'562'452.69	53'701'088.45	5'851'142.54
20000.02	Kreditoren Durchlaufkonto	0.00	53'701'088.45	53'701'088.45	0.00
20000.03	Kreditoren manuell	1'853'257.75	405'545.60	1'865'004.61	393'798.74
20000.04	Abklärungskonto	0.00	610'401.23	610'401.23	0.00
20000.05	Verkauf Vorland Elfenastrasse	0.00		2'970.50	-2'970.50
20001	Kreditoren Sozial- und Personalversicherung	0.00	3'913'275.35	3'913'275.35	0.00
20001.01	Sozialversicherungsbeiträge	0.00	1'553'041.55	1'553'041.55	0.00
20001.02	Personalversicherungsbeiträge	0.00	1'817'562.60	1'817'562.60	0.00
20001.03	Suva-Versicherungsbeiträge	0.00	130'023.90	130'023.90	0.00
20001.04	Versicherungsbeiträge UVG	0.00	106'123.00	106'123.00	0.00
20001.05	Versicherungsbeiträge UVG-Zusatz	0.00	17'737.55	17'737.55	0.00
20001.06	Arbeitgeberbeiträge FAK	0.00	193'991.85	193'991.85	0.00
20001.07	Versicherungsbeiträge KTG	0.00	94'794.90	94'794.90	0.00
2001	Kontokorrente mit Dritten	30'454.00	3'860'552.80	3'868'564.80	22'442.00
20010	Kontokorrente mit Kanton	30'454.00	18'992.00	27'004.00	22'442.00
20010.01	Kontokorrent Quellensteuern	554.00	2'842.00	554.00	2'842.00
20010.02	Kontokorrent Einbürgerungsgebühren	29'900.00	16'150.00	26'450.00	19'600.00
20012	Kontokorrente mit anderen Dritten	0.00	3'841'560.80	3'841'560.80	0.00
20012.01	Kontokorrent Gemeindebetriebe Muri (gbm)	0.00	3'841'560.80	3'841'560.80	0.00
2002	Steuern	0.00	208'779.75	208'779.75	0.00
20022	Steuerschulden MWST	0.00	208'779.75	208'779.75	0.00
20022.01	MWSt Umsatzsteuern Friedhof und Bestattung	0.00	20'311.25	20'311.25	0.00
20022.02	MWSt Umsatzsteuern Tageskarten	0.00	8'578.40	8'578.40	0.00
20022.03	MWSt Abrechnungskonto Aarebad	0.00	6'427.30	6'427.30	0.00
20022.31	MWSt Umsatzsteuern Abfall	0.00	173'462.80	173'462.80	0.00
2003	Erhaltene Anzahlungen von Dritten	63'745.80	0.00	0.00	63'745.80
20030	Erhaltene Anzahlungen von Dritten	63'745.80	0.00	0.00	63'745.80
20030.02	Gümligenfeld, Haupterschliessung, Ver- und Entsorgung	63'745.80			63'745.80
2005	Interne Kontokorrente	88'337.81	12'168'732.55	12'165'898.05	91'172.31
20051	Interne Kontokorrente	88'337.81	299'744.50	296'910.00	91'172.31
20051.01	Kontokorrent Soziale Dienste	0.00	106'579.25	106'579.25	0.00
20051.02	Durchlaufkonto Fakturierung	0.00	72'695.55	72'695.55	0.00
20051.03	Kaffeeautomat	8'783.86	11'611.90	16'072.25	4'323.51
20051.04	Mobilitätsmanagement	78'577.95	65'429.80	57'158.95	86'848.80
20051.06	Reka-Cards	976.00	43'428.00	44'404.00	0.00
20053	Abrechnungskonto Löhne	0.00	11'868'988.05	11'868'988.05	0.00
20053.01	Durchlaufkonto Besoldungen	0.00	11'868'988.05	11'868'988.05	0.00
2006	Depotgelder und Kautionen	7'800.00	2'450.00	300.00	9'950.00
20060	Depotgelder und Kautionen	7'800.00	2'450.00	300.00	9'950.00
20060.01	Schlüsseldepots Tennisplatz Füllerich	7'800.00	2'450.00	300.00	9'950.00

Konto	Bilanz Bilanzgliederung	Bestand per 01.01.2021	Veränderungen		Bestand per 31.12.2021
			Zuwachs	Abgang	
201	Kurzfristige Finanzverbindlichkeiten	480'000.00	0.00	0.00	480'000.00
2019	Übrige kurzfristige Finanzverbindlichkeiten gegenüber Dritten	480'000.00	0.00	0.00	480'000.00
20190	Übrige kurzfristige Finanzverbindlichkeiten gegenüber Dritten	480'000.00	0.00	0.00	480'000.00
20190.01	Anlagen von Stiftungen	480'000.00			480'000.00
204	Passive Rechnungsabgrenzung	110'993.30	155'565.22	62'631.99	203'926.53
2040	Personalaufwand	0.00	122'691.00	0.00	122'691.00
20400	Personalaufwand	0.00	122'691.00	0.00	122'691.00
20400.01	Passive Rechnungsabgrenzungen Personalaufwand	0.00	122'691.00		122'691.00
2041	Sach- und übriger Betriebsaufwand	22'416.95	12'874.22	23'116.99	12'174.18
20410	Sach- und übriger Betriebsaufwand	22'416.95	12'874.22	23'116.99	12'174.18
20410.01	Passive Rechnungsabgrenzungen Sach- und übriger Betriebsaufwand	22'416.95	12'874.22	23'116.99	12'174.18
2043	Transfers der Erfolgsrechnung	10'000.00	14'000.00	10'000.00	14'000.00
20430	Transfers der Erfolgsrechnung	10'000.00	14'000.00	10'000.00	14'000.00
20430.01	Passive Rechnungsabgrenzungen Transfers der Erfolgsrechnung	10'000.00	14'000.00	10'000.00	14'000.00
2044	Finanzaufwand / Finanzertrag	72'576.35	0.00	23'515.00	49'061.35
20440	Finanzaufwand / Finanzertrag	72'576.35	0.00	23'515.00	49'061.35
20440.01	Passive Rechnungsabgrenzungen Finanzaufwand / Finanzertrag	72'576.35		23'515.00	49'061.35
2045	Übriger betrieblicher Ertrag	6'000.00	6'000.00	6'000.00	6'000.00
20450	Übriger betrieblicher Ertrag	6'000.00	6'000.00	6'000.00	6'000.00
20450.01	Passive Rechnungsabgrenzungen übriger betrieblicher Ertrag	6'000.00	6'000.00	6'000.00	6'000.00
205	Kurzfristige Rückstellungen	3'008'134.65	3'177'804.50	100'000.00	6'085'939.15
2050	Kurzfristige Rückstellungen aus Mehrleistungen des Personals	539'380.00	41'404.50	0.00	580'784.50
20500	Kurzfristige Rückstellungen aus Mehrleistungen des Personals	539'380.00	41'404.50	0.00	580'784.50
20500.01	Ferien- und Überzeitguthaben	539'380.00	41'404.50		580'784.50
2054	Kurzfristige Rückstellungen für Bürgschaften und Garantieleistungen	100'000.00	0.00	100'000.00	0.00
20540	Kurzfristige Rückstellungen für Bürgschaften und Garantieleistungen	100'000.00	0.00	100'000.00	0.00
20540.01	Kurzfristige Rückstellungen Aufwandüberschüsse Anzeiger Region Bern	100'000.00		100'000.00	0.00

Konto	Bilanz Bilanzgliederung	Bestand per 01.01.2021	Veränderungen		Bestand per 31.12.2021
			Zuwachs	Abgang	
2056	Kurzfristige Rückstellungen für Vorsorgeverpflichtungen	577'500.00	0.00	0.00	577'500.00
20560	Kurzfristige Rückstellungen für Vorsorgeverpflichtung	577'500.00	0.00	0.00	577'500.00
20560.02	Kurzfristige Rückstellungen mutmassliche Nachschüsse neue Vorsorgelösung	577'500.00			577'500.00
2059	Übrige kurzfristige Rückstellungen	1'791'254.65	3'136'400.00	0.00	4'927'654.65
20591	Kurzfristige Rückstellungen für Steuerveranlagungen	1'791'254.65	3'136'400.00	0.00	4'927'654.65
20591.01	Kurzfristige Rückstellungen für Steuerveranlagungen	1'791'254.65	3'136'400.00		4'927'654.65
206	Langfristige Finanzverbindlichkeiten	40'000'000.00	11'000'000.00	12'000'000.00	39'000'000.00
2064	Darlehen, Schuldscheine	40'000'000.00	11'000'000.00	12'000'000.00	39'000'000.00
20640	Darlehen, Schuldscheine	40'000'000.00	11'000'000.00	12'000'000.00	39'000'000.00
20640.02	AXA Leben AG 2011 - 2021	7'000'000.00		7'000'000.00	0.00
20640.03	Luzerner Pensionskasse 2013 - 2023	5'000'000.00			5'000'000.00
20640.04	PostFinance AG 2014 - 2022	5'000'000.00			5'000'000.00
20640.05	Suva Luzern 2015 - 2027	8'000'000.00			8'000'000.00
20640.06	Gemeindebetriebe Muri bei Bern (gbm) 2019 - 2021	5'000'000.00		5'000'000.00	0.00
20640.07	Compenswiss 2020 - 2030	10'000'000.00			10'000'000.00
20640.08	PostFinance AG 2021 - 2031	0.00	11'000'000.00		11'000'000.00
208	Langfristige Rückstellungen	12'217'900.00	486'750.00	366'570.00	12'338'080.00
2089	Übrige langfristige Rückstellungen der Erfolgsrechnung	12'217'900.00	486'750.00	366'570.00	12'338'080.00
20890	Übrige langfristige Rückstellungen der Erfolgsrechnung	12'217'900.00	486'750.00	366'570.00	12'338'080.00
20890.01	Langfristige Rückstellungen für Steuerteilungen	12'217'900.00	486'750.00	366'570.00	12'338'080.00
209	Verbindlichkeiten gegenüber Spezialfinanzierungen und Fonds im Fremdkapital	2'436'955.99	12'184.70	151'346.20	2'297'794.49
2092	Verbindlichkeiten gegenüber Legaten und Stiftungen ohne eigene Rechtspersönlichkeit im Fremdkapital	2'436'955.99	12'184.70	151'346.20	2'297'794.49
20920	Verbindlichkeiten gegenüber Legaten und Stiftungen ohne eigene Rechtspersönlichkeit im Fremdkapital	2'436'955.99	12'184.70	151'346.20	2'297'794.49
20920.01	Legate des Grafen und der Gräfin von Pourtalès-von Steiger	49'584.75	247.90	223.10	49'609.55
20920.02	Personalfürsorgefonds	470'740.12	2'353.70	50'590.00	422'503.82
20920.03	Allgemeiner Fonds der Fürsorgeverwaltung	148'929.25	744.65	4'919.05	144'754.85
20920.04	Dr. Sigmund Haas-Legat	30'390.59	151.95	1'410.00	29'132.54
20920.05	Gonzenbach-Stiftung	31'414.65	157.05	157.05	31'414.65
20920.06	Fonds für das Alter	29'149.80	145.75		29'295.55
20920.07	Stipendienfonds	368'261.04	1'841.30	2'500.00	367'602.34
20920.08	Flickschulfonds	55'863.05	279.30	1'000.00	55'142.35
20920.10	Wehrdienst-Unfallkasse	241'641.04	1'208.20	540.00	242'309.24
20920.11	Fonds Alters- und Pflegeheim Muri-Gümligen	1'010'981.70	5'054.90	90'007.00	926'029.60
29	Eigenkapital	72'812'188.18	20'738'277.21	12'523'610.06	81'026'855.33

Konto	Bilanz Bilanzgliederung	Bestand per 01.01.2021	Veränderungen		Bestand per 31.12.2021
			Zuwachs	Abgang	
290	Verpflichtungen bzw. Vorschüsse gegenüber Spezialfinanzierungen	1'355'022.51	232'997.54	233'167.18	1'354'852.87
2900	Spezialfinanzierungen im Eigenkapital	1'355'022.51	232'997.54	233'167.18	1'354'852.87
29000	Spezialfinanzierungen allgemeiner Haushalt	1'172'942.00	0.00	233'167.18	939'774.82
29000.01	Spezialfinanzierung Feuerwehr (einseitige Spezialfinanzierung)	1'172'942.00		29'571.41	1'143'370.59
29000.02	Spezialfinanzierung Kindertagesstätten aus Jahr 2021	0.00		203'595.77	-203'595.77
29003	Spezialfinanzierung Abfall	182'080.51	232'997.54	0.00	415'078.05
29003.01	Spezialfinanzierung Abfall	182'080.51	232'997.54		415'078.05
293	Vorfinanzierungen	5'032'325.86	9'877'383.50	148'787.00	14'760'922.36
2930	Vorfinanzierungen	5'032'325.86	9'877'383.50	148'787.00	14'760'922.36
29300	Allgemeiner Haushalt	5'032'325.86	9'877'383.50	148'787.00	14'760'922.36
29300.01	Werterhalt Liegenschaften Finanzvermögen	1'014'257.86	200'000.00	148'787.00	1'065'470.86
29300.03	Vorfinanzierung von Schul- und Verwaltungsanlagen des Verwaltungsvermögens	4'018'068.00	9'677'383.50		13'695'451.50
294	Reserven	8'262'745.29	676'466.50	0.00	8'939'211.79
2940	Finanzpolitische Reserve	8'262'745.29	676'466.50	0.00	8'939'211.79
29400	Zusätzliche Abschreibungen	8'262'745.29	676'466.50	0.00	8'939'211.79
29400.01	Finanzpolitische Reserve, zusätzliche Abschreibungen	8'262'745.29	676'466.50		8'939'211.79
296	Neubewertungsreserve Finanzvermögen	29'348'194.30	3'125'291.80	8'369'872.30	24'103'613.80
2960	Neubewertungsreserve Finanzvermögen	29'348'194.30	3'125'291.80	8'369'872.30	24'103'613.80
29600	Neubewertungsreserve Finanzvermögen	29'348'194.30	0.00	8'369'872.30	20'978'322.00
29600.01	Neubewertungsreserve Finanzvermögen	29'348'194.30		8'369'872.30	20'978'322.00
29601	Schwankungsreserve	0.00	3'125'291.80	0.00	3'125'291.80
29601.01	Schwankungsreserve Finanzvermögen	0.00	3'125'291.80		3'125'291.80
299	Bilanzüberschuss/-fehlbetrag	28'813'900.22	6'826'137.87	3'771'783.58	31'868'254.51
2990	Jahresergebnis	3'771'783.58	3'054'354.29	3'771'783.58	3'054'354.29
29900	Jahresergebnis	3'771'783.58	3'054'354.29	3'771'783.58	3'054'354.29
29900.01	Jahresergebnis	3'771'783.58	3'054'354.29	3'771'783.58	3'054'354.29
2999	Kumulierte Ergebnisse der Vorjahre	25'042'116.64	3'771'783.58	0.00	28'813'900.22
29990	Kumulierte Ergebnisse der Vorjahre	25'042'116.64	3'771'783.58	0.00	28'813'900.22
29990.01	Kumulierte Ergebnisse der Vorjahre	25'042'116.64	3'771'783.58		28'813'900.22

Konto	Erfolgsrechnung Funktionale Gliederung ER	Rechnung 2021		Budget 2021		Rechnung 2020	
		Aufwand	Ertrag	Aufwand	Ertrag	Aufwand	Ertrag
	Total	92'680'240.58	92'680'240.58	83'941'500.00	83'941'500.00	83'193'216.96	83'193'216.96
0	Allgemeine Verwaltung	6'118'005.63	367'595.55	5'607'200.00	390'500.00	5'803'466.94	367'441.04
	Netto Aufwand		5'750'410.08		5'216'700.00		5'436'025.90
01	Legislative und Exekutive	843'814.22		819'000.00		835'321.34	
	Netto Aufwand		843'814.22		819'000.00		835'321.34
011	Legislative	133'731.70		180'300.00		198'130.90	
	Netto Aufwand		133'731.70		180'300.00		198'130.90
0110	Legislative	133'731.70		180'300.00		198'130.90	
0110.3000.01	Sitzungsgelder GGR	22'570.00		29'000.00		16'360.00	
0110.3000.02	Sitzungsgelder GPK	4'200.00		4'700.00		3'300.00	
0110.3000.03	Entsch., Sitzungsgelder Kommission Abstimmungen Wahlen	6'023.15		5'000.00		21'777.45	
0110.3050.01	AG-Beiträge AHV, IV, EO, ALV, Verwaltungskosten	254.25		100.00		815.95	
0110.3053.01	AG-Beiträge an Unfallversicherungen	4.00		100.00		218.00	
0110.3054.01	AG-Beiträge an Familienausgleichskasse	63.05		100.00		203.55	
0110.3055.01	AG-Beiträge an Krankentaggeldversicherungen	9.10		100.00		74.30	
0110.3102.01	Stimm- und Wahlmaterial	14'827.70		44'500.00		66'818.50	
0110.3102.02	Drucksachen, Publikationen	9'658.70		6'200.00		6'583.20	
0110.3110.01	Anschaffungen	4'187.00		2'000.00			
0110.3130.01	Porti	28'176.95		37'000.00		29'605.20	
0110.3130.02	Dienstleistungen Dritter					11'631.60	
0110.3132.01	Rechnungsprüfungsorgan	18'341.30		16'500.00		16'187.30	
0110.3132.02	Datenaufsichtsstelle	2'061.90		10'000.00			
0110.3150.01	Unterhalt Mobiliar, Geräte			2'500.00			
0110.3170.01	Verpflegung Wahlausschuss	86.55		500.00		3'116.25	
0110.3199.01	Freier Kredit GGR	5'553.05		6'000.00		6'034.60	
0110.3199.02	Freier Kredit GPK	510.00		600.00		510.00	
0110.3199.03	Freier Kredit Kommission für Abstimmungen und Wahlen	595.00		500.00		595.00	
0110.3199.04	Freier Kredit Regionalkommission	510.00		600.00			
0110.3636.01	Beiträge politische Parteien	14'400.00		12'900.00		12'900.00	
0110.3910.01	Interne Verrechnung von Dienstleistungen	1'700.00		1'400.00		1'400.00	
012	Exekutive	710'082.52		638'700.00		637'190.44	
	Netto Aufwand		710'082.52		638'700.00		637'190.44
0120	Exekutive	710'082.52		638'700.00		637'190.44	
0120.3000.01	Sitzungsgelder Gemeinderat	44'760.00		30'500.00		32'840.00	
0120.3000.02	Löhne, Entschädigungen Gemeinderat	388'649.10		394'000.00		388'325.80	
0120.3000.03	Entschädigungen, Sitzungsgelder Kommissionen	12'350.00		15'900.00		14'180.00	
0120.3000.09	VR-Entschädigungen	-19'510.00		-23'000.00		-25'020.00	
0120.3050.01	AG-Beiträge AHV, IV, EO, ALV, Verwaltungskosten	22'711.90		24'600.00		23'971.65	
0120.3052.01	AG-Beiträge an Pensionskasse	51'502.80		40'200.00		37'352.00	
0120.3053.01	AG-Beiträge an Unfallversicherungen	4'452.30		3'800.00		4'825.25	
0120.3054.01	AG-Beiträge an Familienausgleichskasse	6'046.40		6'400.00		6'185.65	
0120.3055.01	AG-Beiträge an Krankentaggeldversicherungen	2'283.60		1'600.00		1'381.90	
0120.3102.01	Drucksachen, Publikationen	18'310.85		26'200.00		2'023.30	
0120.3132.01	Honorare externe Berater, Gutachter, Fachexperten	86'283.85		15'000.00		58'522.41	
0120.3134.01	Sachversicherungsprämien	1'240.00		1'200.00		1'240.00	
0120.3170.01	Reisekosten und Spesen	40'968.40		43'500.00		42'144.45	
0120.3199.01	Ratskredit GR für a.o. Beiträge	24'851.22		29'100.00		28'281.33	
0120.3199.02	Freier Kredit GR	8'000.00		8'000.00		8'000.00	
0120.3199.03	Freie Kredite Kommissionen	1'615.00		1'700.00		2'635.00	
0120.3199.04	Neuzuzügeranlass	13'572.20		17'000.00		9'961.70	
0120.3199.05	Jungbürgerfeier	1'994.90		3'000.00		340.00	

Konto	Erfolgsrechnung Funktionale Gliederung ER	Rechnung 2021		Budget 2021		Rechnung 2020	
		Aufwand	Ertrag	Aufwand	Ertrag	Aufwand	Ertrag
02	Allgemeine Dienste	5'274'191.41	367'595.55	4'788'200.00	390'500.00	4'968'145.60	367'441.04
	Netto Aufwand		4'906'595.86		4'397'700.00		4'600'704.56
022	Allgemeine Dienste	4'887'621.96	276'830.30	4'480'200.00	297'600.00	4'643'007.87	276'444.29
	Netto Aufwand		4'610'791.66		4'182'600.00		4'366'563.58
0220	Allgemeine Dienste	4'887'621.96	276'830.30	4'480'200.00	297'600.00	4'643'007.87	276'444.29
0220.3010.01	Löhne	2'811'723.55		2'662'000.00		2'779'779.60	
0220.3010.09	Lohnrückerstattungen	-21'275.55				-9'405.00	
0220.3030.01	Temporäre Arbeitskräfte	43'227.05					
0220.3040.01	Betreuungszulagen	18'591.00		14'500.00		15'338.00	
0220.3050.01	AG-Beiträge AHV, IV, EO, ALV, Verwaltungskosten	179'076.05		172'400.00		174'659.40	
0220.3052.01	AG-Beiträge an Pensionskasse	326'618.15		327'000.00		326'524.95	
0220.3053.01	AG-Beiträge an Unfallversicherungen	58'696.00		64'600.00		61'214.60	
0220.3054.01	AG-Beiträge an Familienausgleichskasse	44'529.55		42'600.00		43'539.35	
0220.3055.01	AG-Beiträge an Krankentaggeldversicherungen	21'872.80		12'600.00		11'584.60	
0220.3090.01	Aus- und Weiterbildung	35'613.55		40'000.00		26'639.10	
0220.3091.01	Personalwerbung	44'798.80		20'000.00		7'354.80	
0220.3092.01	Teuerungsausgleich Rentner	81'000.00					
0220.3099.01	Übriger Personalaufwand	19'062.60		26'500.00		19'274.15	
0220.3099.02	Rückstellung Ferien- und Überzeitguthaben	1'270.45				23'274.65	
0220.3100.01	Büromaterial	37'294.33		41'800.00		55'906.35	
0220.3102.01	Drucksachen, Publikationen	45'336.97		60'000.00		59'682.71	
0220.3110.01	Anschaffungen Mobiliar, Geräte	13'113.50		6'800.00		57'361.15	
0220.3113.01	Anschaffungen IT Hardware	32'965.75		17'000.00		20'491.17	
0220.3118.01	Anschaffungen IT Software			2'000.00			
0220.3130.01	Telefon	21'069.05		19'600.00		21'041.30	
0220.3130.02	Porti	57'063.65		54'300.00		60'068.70	
0220.3130.03	Post- und Bankspesen					4'255.56	
0220.3130.04	Betriebungskosten	990.90		700.00		999.55	
0220.3130.05	Familienscheine	5'042.00		6'700.00		6'692.00	
0220.3130.06	Diverse Dienstleistungen Dritter	710.00		800.00		700.00	
0220.3132.01	Honorare externe Berater, Gutachter, Fachexperten	81'782.25		25'000.00		78'817.40	
0220.3132.02	Arbeitssicherheit und Gesundheitsschutz	6'261.60		10'000.00		4'703.30	
0220.3132.03	Studien	41'223.15		21'000.00		7'454.00	
0220.3134.01	Liegenschaftsbewirtschaftung						
0220.3134.01	Sachversicherungsprämien	11'564.45		11'700.00		11'318.45	
0220.3150.01	Unterhalt Mobiliar, Geräte	226.20		1'400.00		351.35	
0220.3153.01	Unterhalt Informatik (Hardware)			1'000.00			
0220.3158.01	Unterhalt immaterielle Anlagen (Software)	104'105.66		76'000.00		86'809.13	
0220.3170.01	Reisekosten und Spesen	632.10		1'700.00		894.45	
0220.3300.61	Planmässige Abschreibungen Mobilien VV	12'255.55		11'700.00		12'255.55	
0220.3320.01	Planmässige Abschreibungen Informatik	15'412.75		48'600.00		33'241.15	
0220.3320.91	Planmässige Abschreibungen übrige immaterielle Anlagen	78'350.45		83'700.00		51'576.70	
0220.3611.01	Entschädigungen an Kanton (Servicegebühren, amtliche Bewertung, etc.)	189'173.65		195'000.00		136'337.75	
0220.3632.01	Informatikzentrum Köniz - Muri	454'189.00		384'000.00		430'116.95	
0220.3636.01	Beiträge an private Organisationen ohne Erwerbszweck (Vereinsbeiträge)	13'630.00		15'000.00		14'230.00	
0220.3910.01	Interne Verrechnung von Dienstleistungen	425.00		2'500.00		7'925.00	
0220.4210.01	Gebühren Gemeindeschreiberei		27'695.10		32'000.00		26'471.55
0220.4210.02	Verschiedene Gebühren		780.05		1'800.00		858.60
0220.4240.01	Dienstleistungen gbm		200'000.00		200'000.00		200'000.00
0220.4240.02	Diverse Benützungsgebühren und Dienstleistungen		687.55		2'300.00		1'511.25
0220.4250.01	Verkaufserlöse		3'080.60		3'000.00		3'328.09
0220.4260.01	Verschiedene Rückerstattungen						594.80
0220.4611.01	Entschädigungen von Kanton (Steuerwesen)		18'087.00		17'000.00		17'180.00

Konto	Erfolgsrechnung Funktionale Gliederung ER	Rechnung 2021		Budget 2021		Rechnung 2020	
		Aufwand	Ertrag	Aufwand	Ertrag	Aufwand	Ertrag
0220.4612.01	Entschädigung Verwaltungsaufwand Abfall		20'000.00		20'000.00		20'000.00
0220.4612.02	Entschädigung Verwaltungsaufwand Kita				15'000.00		
0220.4910.01	Interne Verrechnung von Dienstleistungen		6'500.00		6'500.00		6'500.00
029	Verwaltungsliegenschaften	386'569.45	90'765.25	308'000.00	92'900.00	325'137.73	90'996.75
	Netto Aufwand		295'804.20		215'100.00		234'140.98
0290	Verwaltungsliegenschaften	386'569.45	90'765.25	308'000.00	92'900.00	325'137.73	90'996.75
0290.3010.01	Löhne	88'687.90		86'900.00		86'409.05	
0290.3050.01	AG-Beiträge AHV, IV, EO, ALV, Verwaltungskosten	5'723.05		5'600.00		5'553.70	
0290.3052.01	AG-Beiträge an Pensionskasse	9'540.00		9'900.00		9'835.40	
0290.3053.01	AG-Beiträge an Unfallversicherungen	2'677.70		3'000.00		2'919.85	
0290.3054.01	AG-Beiträge an Familienausgleichskasse	1'419.10		1'400.00		1'382.50	
0290.3055.01	AG-Beiträge an Krankentaggeldversicherungen	552.60		300.00		310.10	
0290.3099.01	Rückstellung Ferien- und Überzeitguthaben	821.50				3'293.85	
0290.3101.01	Betriebs-, Verbrauchsmaterial	8'240.72		4'500.00		17'734.66	
0290.3110.01	Anschaffungen Mobiliar, Geräte	727.05		200.00		3'624.67	
0290.3120.01	Heizmaterial	41'768.95		26'600.00		26'961.40	
0290.3120.02	Strom	19'088.70		25'800.00		18'874.85	
0290.3120.03	Wasser/Abwasser	7'742.55		8'000.00		7'809.50	
0290.3120.04	Kehricht	3'689.10		3'800.00		3'133.25	
0290.3130.01	Gebäudereinigung	81'251.35		79'300.00		64'063.70	
0290.3134.01	Sachversicherungsprämien	5'819.75		5'800.00		5'805.75	
0290.3144.01	Baulicher Unterhalt	92'353.93		44'600.00		59'898.80	
0290.3150.01	Unterhalt Mobiliar, Geräte	540.50		100.00		326.70	
0290.3910.01	Interne Verrechnung von Dienstleistungen	15'925.00		2'200.00		7'200.00	
0290.4260.01	Rückerstattungen Nebenkosten				500.00		
0290.4260.02	Verschiedene Rückerstattungen		995.25				1'226.75
0290.4470.01	Pacht- und Mietzinse		36'370.00		36'000.00		36'370.00
0290.4470.02	Mietzinse gbm		29'400.00		29'400.00		29'400.00
0290.4612.01	Entschädigung Personalleistungen Kita				3'000.00		
0290.4910.01	Interne Verrechnung von Dienstleistungen		24'000.00		24'000.00		24'000.00

Konto	Erfolgsrechnung Funktionale Gliederung ER	Rechnung 2021		Budget 2021		Rechnung 2020	
		Aufwand	Ertrag	Aufwand	Ertrag	Aufwand	Ertrag
1	Öffentliche Ordnung und Sicherheit, Verteidigung	1'730'875.31	1'194'560.62	1'780'200.00	1'173'900.00	1'832'980.70	1'171'096.89
	Netto Aufwand		536'314.69		606'300.00		661'883.81
11	Öffentliche Sicherheit	157'191.50	7'907.50	175'800.00	9'100.00	144'138.05	4'461.00
	Netto Aufwand		149'284.00		166'700.00		139'677.05
111	Polizei	157'191.50	7'907.50	175'800.00	9'100.00	144'138.05	4'461.00
	Netto Aufwand		149'284.00		166'700.00		139'677.05
1110	Polizei	157'191.50	7'907.50	175'800.00	9'100.00	144'138.05	4'461.00
1110.3010.01	Löhne					16'038.20	
1110.3050.01	AG-Beiträge AHV, IV, EO, ALV, Verwaltungskosten					1'007.05	
1110.3052.01	AG-Beiträge an Pensionskasse					1'989.60	
1110.3053.01	AG-Beiträge an Unfallversicherungen					254.40	
1110.3054.01	AG-Beiträge an Familienausgleichskasse					250.65	
1110.3055.01	AG-Beiträge an Krankentaggeldversicherungen					56.10	
1110.3130.01	Telefon	48.00		100.00		71.60	
1110.3130.02	Unentgeltliche Bestattungen	19'218.15		9'800.00		12'449.25	
1110.3130.03	Dienstleistungen Sicherheitsdienst	53'475.40		50'000.00		45'929.95	
1110.3130.04	Leistungseinkauf Kantonspolizei	72'633.00		90'000.00		62'600.00	
1110.3130.05	Dienstleistungen Amts- und Vollzugshilfe	10'041.95		25'000.00		2'841.25	
1110.3632.01	Mitglieder- und Jahresbeiträge	100.00		100.00		100.00	
1110.3910.01	Interne Verrechnung von Dienstleistungen	1'675.00		800.00		550.00	
1110.4260.01	Verschiedene Rückerstattungen		7'707.50		9'000.00		4'461.00
1110.4270.01	Bussen		200.00		100.00		
14	Allgemeines Rechtswesen	597'355.65	406'804.41	666'500.00	456'900.00	655'330.05	400'234.69
	Netto Aufwand		190'551.24		209'600.00		255'095.36
140	Allgemeines Rechtswesen	597'355.65	406'804.41	666'500.00	456'900.00	655'330.05	400'234.69
	Netto Aufwand		190'551.24		209'600.00		255'095.36
1400	Allgemeines Rechtswesen	597'355.65	406'804.41	666'500.00	456'900.00	655'330.05	400'234.69
1400.3010.01	Löhne	321'584.75		308'800.00		281'811.30	
1400.3010.09	Lohnrückerstattungen	-10'185.05				-6'285.95	
1400.3030.01	Temporäre Arbeitskräfte					19'533.60	
1400.3040.01	Betreuungszulagen	2'548.00		2'100.00		1'986.00	
1400.3050.01	AG-Beiträge AHV, IV, EO, ALV, Verwaltungskosten	19'370.15		20'100.00		17'932.35	
1400.3052.01	AG-Beiträge an Pensionskasse	34'150.50		32'900.00		37'370.95	
1400.3053.01	AG-Beiträge an Unfallversicherungen	4'633.40		5'600.00		4'340.75	
1400.3054.01	AG-Beiträge an Familienausgleichskasse	4'803.05		4'900.00		4'463.70	
1400.3055.01	AG-Beiträge an Krankentaggeldversicherungen	2'782.80		1'500.00		1'346.70	
1400.3099.01	Rückstellung Ferien- und Überzeitguthaben	7'387.80				1'563.45	
1400.3100.01	Büromaterial			100.00		208.00	
1400.3102.01	Publikationen (Baubewilligungen)	27'565.35		56'000.00		59'956.15	
1400.3110.01	Anschaffungen Mobilien, Geräte			1'500.00		1'245.00	
1400.3130.01	Fremdenpolizeigebühren	72'734.80		68'000.00		60'665.40	
1400.3130.02	Alkoholabgaben	1'805.00		9'500.00		1'900.00	
1400.3132.01	Baubewilligungsgebühren	55'546.55		60'500.00		83'629.55	
1400.3132.02	Honorare externe Berater, Gutachter, Fachexperten Bauinspektorat	33'396.50		64'000.00		62'133.45	
1400.3132.03	Honorare externe Berater, Gutachter, Fachexperten Vermessung	19'232.05		31'000.00		21'529.65	
1400.4120.01	Alkoholabgaben		2'000.00		10'000.00		2'000.00
1400.4210.01	Gebühren Einwohnerdienste		123'665.31		121'000.00		114'116.84
1400.4210.02	Gebühren Baubewilligungen		240'869.10		287'000.00		238'982.55
1400.4210.03	Gebühren Steuersekretariat		20.00				
1400.4210.04	Gebühren Siegelungen		29'725.00		21'900.00		24'135.30
1400.4210.05	Gebühren Einbürgerungen		10'525.00		17'000.00		21'000.00

Konto	Erfolgsrechnung Funktionale Gliederung ER	Rechnung 2021		Budget 2021		Rechnung 2020	
		Aufwand	Ertrag	Aufwand	Ertrag	Aufwand	Ertrag
15	Feuerwehr	748'147.86	748'147.86	681'400.00	681'400.00	735'145.75	735'145.75
150	Feuerwehr	748'147.86	748'147.86	681'400.00	681'400.00	735'145.75	735'145.75
1500	Feuerwehr	748'147.86	748'147.86	681'400.00	681'400.00	735'145.75	735'145.75
1500.3000.01	Funktionsentschädigungen und Sitzungsgelder	29'700.00		29'100.00		22'250.00	
1500.3010.01	Pikettenschädigungen	60'620.40		59'000.00		57'817.05	
1500.3010.02	Sold und Entschädigung Intervention	169'971.25		155'000.00		69'935.45	
1500.3010.03	Löhne	9'293.35					
1500.3040.01	Betreuungszulagen	144.00					
1500.3043.01	Mietzinsreduktion Dienstwohnungen	11'214.05		12'000.00		11'717.45	
1500.3050.01	AG-Beiträge AHV, IV, EO, ALV, Verwaltungskosten	3'389.75		3'800.00		2'909.25	
1500.3053.01	AG-Beiträge an Unfallversicherungen	295.05		300.00		284.15	
1500.3054.01	AG-Beiträge an Familienausgleichskasse	840.50		1'000.00		724.35	
1500.3055.01	AG-Beiträge an Krankentaggeldversicherungen	145.50		100.00		34.15	
1500.3090.01	Kursentschädigungen	47'322.45		26'500.00		10'806.50	
1500.3099.01	Ehrungen	2'571.40		1'000.00		648.00	
1500.3099.02	Medizinische Tauglichkeit	4'170.95		3'800.00		2'359.40	
1500.3100.01	Büromaterial	3'008.06		1'700.00		1'333.98	
1500.3101.01	Treibstoffe	6'039.77		5'000.00		2'900.75	
1500.3102.01	Drucksachen, Publikationen, Fachzeitschriften	3'662.90		3'900.00		1'895.00	
1500.3109.01	Diverses Verbrauchsmaterial	10'004.15		8'000.00		6'332.61	
1500.3111.01	Anschaffungen Material, Geräte, Ausrüstungen	57'660.20		44'700.00		36'293.98	
1500.3130.01	Telefon und Alarmeinrichtung	4'255.41		7'300.00		5'338.80	
1500.3130.02	Porti	107.25		100.00			
1500.3130.03	Dienstleistungen Dritter	1'091.15		4'000.00			
1500.3130.04	Ernstfalleinsätze						
1500.3130.04	Dienstleistungen Berufsfeuerwehr Bern	1'086.35		15'000.00		4'442.70	
1500.3132.01	Honorare externe Berater, Gutachter, Fachexperten	33'653.46				24'394.08	
1500.3134.01	Sachversicherungsprämien	6'639.30		10'200.00		10'176.40	
1500.3137.01	Verkehrsabgaben	3'262.00		4'100.00		4'316.05	
1500.3144.02	Baulicher Unterhalt Hochbauten Feuerwehr					300.50	
1500.3151.01	Unterhalt Material, Geräte, Ausrüstungen, Fahrzeuge	87'945.31		50'000.00		61'935.15	
1500.3170.01	Reisekosten und Spesen	5'479.40		1'300.00		2'400.00	
1500.3170.02	Mannschaftsverpflegungen	13'280.95		11'000.00		10'995.60	
1500.3180.01	Wertberichtigung gefährdete Ersatzabgaben	-3'000.00				-2'000.00	
1500.3181.01	Forderungsverluste Ersatzabgaben Feuerwehrdienstpflicht	12'521.70		11'000.00		7'392.95	
1500.3300.61	Planmässige Abschreibungen Mobilien VV	5'599.85		5'600.00		5'599.80	
1500.3510.01	Einlage in Spezialfinanzierung EK					158'219.75	
1500.3632.01	Unterhaltsarbeiten durch gbm			8'000.00		10'830.20	
1500.3636.01	Verbandsbeiträge	1'684.50		2'400.00		2'286.70	
1500.3910.01	Interne Verrechnung von Dienstleistungen	80'487.50		105'000.00		108'775.00	
1500.3920.01	Interne Verrechnung von Mietkosten	74'000.00		74'000.00		74'000.00	
1500.3930.01	Interne Verrechnung von Dienstleistungen (Polycom / Mobilisierung)			17'500.00		17'500.00	
1500.4200.01	Ersatzabgaben Feuerwehrdienstpflicht		575'597.50		525'000.00		569'324.55
1500.4260.01	Rückerstattungen Einsätze		41'434.90		47'000.00		40'107.60
1500.4260.02	Verschiedene Rückerstattungen		8'508.05		6'000.00		8'489.60
1500.4260.03	Rückerstattungen Berufsfeuerwehr Bern				15'000.00		
1500.4270.01	Bussen						200.00
1500.4411.61	Gewinn aus Verkäufen Mobilien FV						12'000.00
1500.4510.01	Entnahme aus Spezialfinanzierung EK		29'571.41		3'900.00		

Konto	Erfolgsrechnung Funktionale Gliederung ER	Rechnung 2021		Budget 2021		Rechnung 2020	
		Aufwand	Ertrag	Aufwand	Ertrag	Aufwand	Ertrag
1500.4612.01	Entschädigungen anderer Gemeinden		11'523.00		11'500.00		11'499.00
1500.4634.01	Beiträge Gebäudeversicherung		81'513.00		73'000.00		93'525.00

Konto	Erfolgsrechnung Funktionale Gliederung ER	Rechnung 2021		Budget 2021		Rechnung 2020	
		Aufwand	Ertrag	Aufwand	Ertrag	Aufwand	Ertrag
16	Verteidigung	228'180.30	31'700.85	256'500.00	26'500.00	298'366.85	31'255.45
	Netto Aufwand		196'479.45		230'000.00		267'111.40
161	Militärische Verteidigung	23'204.52	2'490.00	26'500.00	2'200.00	71'212.70	3'122.25
	Netto Aufwand		20'714.52		24'300.00		68'090.45
1610	Militärische Verteidigung	23'204.52	2'490.00	26'500.00	2'200.00	71'212.70	3'122.25
1610.3100.01	Büromaterial			2'600.00		692.50	
1610.3101.01	Betriebs-, Verbrauchsmaterial Schiessanlage	882.47		1'000.00		32.15	
1610.3120.01	Strom	1'838.90		3'400.00		1'964.70	
1610.3120.02	Wasser/Abwasser	515.55		600.00		545.00	
1610.3120.03	Kehricht	110.00		100.00		65.00	
1610.3130.01	Telefon	469.25				300.00	
1610.3134.01	Sachversicherungsprämien	1'622.85		1'600.00		1'620.40	
1610.3144.01	Baulicher Unterhalt Schiessanlage	4'640.70		4'300.00		4'402.40	
1610.3300.41	Planmässige Abschreibungen Hochbauten VV	4'724.80		4'700.00		4'724.80	
1610.3300.61	Planmässige Abschreibungen Mobilien VV					4'869.10	
1610.3301.61	Ausserplanmässige Abschreibungen Mobilien VV					43'821.65	
1610.3910.01	Interne Verrechnung von Dienstleistungen	8'400.00		8'200.00		8'175.00	
1610.4260.01	Verschiedene Rückerstattungen		2'490.00		2'200.00		3'122.25
162	Zivile Verteidigung	204'975.78	29'210.85	230'000.00	24'300.00	227'154.15	28'133.20
	Netto Aufwand		175'764.93		205'700.00		199'020.95
1620	Zivilschutz	192'848.13	29'210.85	222'200.00	24'300.00	220'407.70	28'133.20
1620.3000.01	Entschädigungen, Sitzungsgelder	200.00		200.00		100.00	
1620.3101.01	Betriebs-, Verbrauchsmaterial	34.45		300.00		119.95	
1620.3111.01	Anschaffungen Apparate, Geräte			600.00			
1620.3120.01	Strom	2'652.73		5'400.00		3'900.85	
1620.3120.02	Wasser/Abwasser			1'000.00		1'018.95	
1620.3130.01	Telefon und Alarminrichtung	3'079.55		4'300.00		3'864.05	
1620.3134.01	Sachversicherungsprämien	4'379.70		4'400.00		4'368.45	
1620.3144.01	Baulicher Unterhalt	2'095.00		4'000.00		16'438.85	
1620.3151.01	Unterhalt Apparate, Geräte, Fahrzeuge	479.25		500.00		243.75	
1620.3160.01	Baurechtszins	10'493.00		10'500.00		10'493.00	
1620.3612.01	Entschädigungen an RKZ BBM	26'923.30		26'000.00		39'697.55	
1620.3612.02	Entschädigungen an ZSO Bantiger	136'211.15		150'000.00		132'562.30	
1620.3910.01	Interne Verrechnung von Dienstleistungen	6'300.00		15'000.00		7'600.00	
1620.4260.01	Verschiedene Rückerstattungen		1'272.85		800.00		
1620.4470.01	Mietzinse		22'938.00		20'000.00		23'138.00
1620.4631.01	Unterhaltspauschale Kanton		5'000.00		3'500.00		3'500.00
1620.4631.02	Beiträge Ersatzbeitragsfonds						1'495.20
1627	Regionaler Führungsstab	12'127.65		7'800.00		6'746.45	
1627.3612.01	Entschädigungen an Regionales Führungsorgan RFO	12'127.65		7'800.00		6'746.45	

Konto	Erfolgsrechnung Funktionale Gliederung ER	Rechnung 2021		Budget 2021		Rechnung 2020	
		Aufwand	Ertrag	Aufwand	Ertrag	Aufwand	Ertrag
2	Bildung	13'904'834.05	2'710'240.50	13'985'800.00	2'740'100.00	13'581'872.38	2'869'037.60
	Netto Aufwand		11'194'593.55		11'245'700.00		10'712'834.78
21	Obligatorische Schule	13'819'187.05	2'662'377.50	13'917'500.00	2'720'000.00	13'501'773.88	2'853'468.60
	Netto Aufwand		11'156'809.55		11'197'500.00		10'648'305.28
211	Eingangsstufe	769'688.25	7'150.00	841'100.00	7'300.00	774'627.22	7'345.00
	Netto Aufwand		762'538.25		833'800.00		767'282.22
2110	Kindergarten	769'688.25	7'150.00	841'100.00	7'300.00	774'627.22	7'345.00
2110.3020.02	Löhne Gesundheitskoordination			3'000.00		3'000.00	
2110.3050.01	AG-Beiträge AHV, IV, EO, ALV, Verwaltungskosten			200.00		192.90	
2110.3054.01	AG-Beiträge an Familienausgleichskasse			100.00		48.00	
2110.3055.01	AG-Beiträge an Krankentaggeldversicherungen					14.30	
2110.3090.01	Aus- und Weiterbildung	2'979.70		5'500.00		1'880.15	
2110.3100.01	Büromaterial	2'920.10		4'000.00		3'849.20	
2110.3103.01	Bücher	3'089.40		3'100.00		2'632.75	
2110.3104.01	Lehrmittel	48'035.65		48'600.00		46'018.10	
2110.3110.01	Anschaffungen Mobiliar, Geräte	17'923.70		18'700.00		18'498.35	
2110.3130.01	Telefon und Porti	7'293.05		7'600.00		9'102.40	
2110.3130.02	Dienstleistungen Dritter	4'534.05		4'300.00		5'016.80	
2110.3134.01	Sachversicherungsprämien	740.00		700.00		740.00	
2110.3150.01	Unterhalt Mobiliar, Geräte	680.00		4'400.00		1'954.20	
2110.3153.01	Unterhalt Informatik (Hardware)	15'891.60		17'800.00		14'814.30	
2110.3158.01	Unterhalt immaterielle Anlagen (Software)	3'124.50		7'500.00		3'567.40	
2110.3171.01	Exkursionen, Schulreisen, Lager	10'707.00		15'600.00		10'810.12	
2110.3611.01	Entschädigung an Kanton Lehrerbesoldungen	651'769.50		700'000.00		652'488.25	
2110.4612.01	Schulgelder anderer Gemeinden		7'150.00		7'300.00		7'345.00
212	Primarstufe	2'442'285.00	40'793.00	2'390'400.00	12'700.00	2'353'035.93	10'954.00
	Netto Aufwand		2'401'492.00		2'377'700.00		2'342'081.93
2120	Primarstufe	2'442'285.00	40'793.00	2'390'400.00	12'700.00	2'353'035.93	10'954.00
2120.3090.01	Aus- und Weiterbildung	5'519.45		8'000.00		6'134.25	
2120.3100.01	Büromaterial	6'806.51		9'600.00		5'784.05	
2120.3103.01	Bücher	4'885.53		4'600.00		5'168.75	
2120.3104.01	Lehrmittel	115'643.72		116'000.00		120'438.39	
2120.3110.01	Anschaffungen Mobiliar, Geräte	23'624.29		28'200.00		23'201.79	
2120.3130.01	Telefon und Porti	5'606.50		5'500.00		8'283.15	
2120.3130.02	Dienstleistungen Dritter	3'900.60		6'200.00		4'687.65	
2120.3134.01	Sachversicherungsprämien	4'424.00		4'400.00		4'424.00	
2120.3150.01	Unterhalt Mobiliar, Geräte	7'046.90		6'400.00		1'151.50	
2120.3153.01	Unterhalt Informatik (Hardware)	23'979.05		25'900.00		24'142.90	
2120.3158.01	Unterhalt immaterielle Anlagen (Software)	5'635.55		11'000.00		6'123.35	
2120.3160.01	Mietzinse					11'250.00	
2120.3171.01	Exkursionen, Schulreisen, Lager	29'707.80		58'700.00		16'497.20	
2120.3320.01	Planmässige Abschreibungen Informatik	63'014.35		55'900.00		39'993.20	
2120.3611.01	Entschädigung an Kanton Lehrerbesoldungen	2'142'490.75		2'050'000.00		2'075'755.75	
2120.4612.01	Schulgelder anderer Gemeinden		40'793.00		12'700.00		10'954.00
213	Oberstufe	2'436'425.76	217'840.90	2'598'600.00	102'000.00	2'518'825.43	143'263.90
	Netto Aufwand		2'218'584.86		2'496'600.00		2'375'561.53
2130	Sekundarstufe I	2'436'425.76	217'840.90	2'598'600.00	102'000.00	2'518'825.43	143'263.90
2130.3020.02	Löhne Gesundheitskoordination			6'000.00		6'000.00	
2130.3020.03	Löhne freiwilliges Werken	4'400.00		4'500.00		2'400.00	
2130.3030.02	Temporäre Arbeitskräfte Seidenberg					13'171.50	
2130.3050.01	AG-Beiträge AHV, IV, EO, ALV, Verwaltungskosten	283.90		600.00		540.00	
2130.3052.01	AG-Beiträge an Pensionskasse			300.00			
2130.3053.01	AG-Beiträge an Unfallversicherungen	17.65		100.00		9.30	
2130.3054.01	AG-Beiträge an Familienausgleichskasse	70.40		200.00		134.40	

Konto	Erfolgsrechnung Funktionale Gliederung ER	Rechnung 2021		Budget 2021		Rechnung 2020	
		Aufwand	Ertrag	Aufwand	Ertrag	Aufwand	Ertrag
2130.3055.01	AG-Beiträge an Krankentaggeldversicherungen	34.85		100.00		39.40	
2130.3090.01	Aus- und Weiterbildung Moos, Dorf	839.95		8'000.00		6'900.00	
2130.3090.02	Aus- und Weiterbildung Seidenberg	5'708.55		7'500.00		6'320.00	
2130.3100.01	Büromaterial Moos, Dorf	3'011.70		9'600.00		4'942.02	
2130.3100.02	Büromaterial Seidenberg	8'161.04		9'000.00		7'266.49	
2130.3103.01	Bücher Moos, Dorf	3'127.88		3'400.00		3'860.55	
2130.3103.02	Bücher Seidenberg	1'333.20		3'500.00		828.40	
2130.3104.01	Lehrmittel Moos, Dorf	134'443.60		150'000.00		158'152.06	
2130.3104.02	Lehrmittel Seidenberg	130'612.81		157'000.00		123'954.89	
2130.3110.01	Anschaffungen Mobilien, Geräte Moos, Dorf	22'841.23		27'200.00		15'542.75	
2130.3110.02	Anschaffungen Mobilien, Geräte Seidenberg	33'625.97		33'800.00		32'116.15	
2130.3130.01	Telefon und Porti Moos, Dorf	2'114.30		6'100.00		3'390.85	
2130.3130.02	Telefon und Porti Seidenberg	1'142.30		3'100.00		746.95	
2130.3130.03	Dienstleistungen Dritter Moos, Dorf	7'654.85		5'300.00		4'984.90	
2130.3130.04	Dienstleistungen Dritter, Seidenberg	2'664.75		3'400.00		5'817.35	
2130.3134.01	Sachversicherungsprämien	3'650.00		3'700.00		3'650.00	
2130.3150.01	Unterhalt Mobilien, Geräte Moos, Dorf	4'642.10		6'400.00		6'290.00	
2130.3150.02	Unterhalt Mobilien, Geräte Seidenberg	4'837.87		6'000.00		5'261.75	
2130.3153.01	Unterhalt Informatik (Hardware) Moos, Dorf	31'990.95		25'900.00		25'569.70	
2130.3153.02	Unterhalt Informatik (Hardware) Seidenberg	24'255.10		24'300.00		21'561.60	
2130.3158.01	Unterhalt immaterielle Anlagen (Software) Moos, Dorf	7'838.05		11'000.00		11'440.20	
2130.3158.02	Unterhalt immaterielle Anlagen (Software) Seidenberg	7'335.65		10'300.00		11'905.35	
2130.3171.01	Exkursionen, Schulreisen, Lager Moos, Dorf	46'978.31		74'400.00		22'150.60	
2130.3171.02	Exkursionen, Schulreisen, Lager Seidenberg	35'795.15		66'500.00		25'268.39	
2130.3320.01	Planmässige Abschreibungen Informatik	169'206.60		173'400.00		144'762.10	
2130.3611.01	Entschädigung an Kanton Lehrerbesoldungen	1'204'211.50		1'300'000.00		1'232'998.25	
2130.3612.01	Entschädigungen an auswärtige Schulen	533'595.55		458'000.00		610'849.53	
2130.4250.01	Verkaufserlöse		9'432.90				1'891.90
2130.4612.01	Schulgelder anderer Gemeinden		208'408.00		102'000.00		141'372.00
214	Musikschulen	841'221.75		822'300.00		826'612.31	
	Netto Aufwand		841'221.75		822'300.00		826'612.31
2140	Musikschulen	841'221.75		822'300.00		826'612.31	
2140.3632.01	Beiträge auswärtige Musikschulen	19'242.50		18'000.00		11'139.80	
2140.3636.01	Beiträge Musikschule Muri-Gümligen	737'761.25		720'000.00		731'254.51	
2140.3920.01	Interne Verrechnung von Mietkosten	84'218.00		84'300.00		84'218.00	
217	Schulliegenschaften	3'457'372.29	182'386.15	3'513'100.00	238'000.00	3'366'881.57	167'380.65
	Netto Aufwand		3'274'986.14		3'275'100.00		3'199'500.92
2170	Schulliegenschaften	3'457'372.29	182'386.15	3'513'100.00	238'000.00	3'366'881.57	167'380.65
2170.3010.01	Löhne Schulhausabwarte	512'414.10		528'400.00		513'414.60	
2170.3010.02	Löhne Aushilfen	329'729.65		290'000.00		281'022.45	
2170.3010.09	Lohnrückerstattungen	-6'223.05					
2170.3040.01	Betreuungszulagen	6'660.00		5'200.00		5'160.00	
2170.3050.01	AG-Beiträge AHV, IV, EO, ALV, Verwaltungskosten	53'452.40		53'200.00		51'016.65	
2170.3052.01	AG-Beiträge an Pensionskasse	70'734.60		74'400.00		69'481.05	
2170.3053.01	AG-Beiträge an Unfallversicherungen	23'991.85		28'600.00		25'742.70	
2170.3054.01	AG-Beiträge an Familienausgleichskasse	13'314.25		13'100.00		12'699.45	
2170.3055.01	AG-Beiträge an Krankentaggeldversicherungen	6'214.00		3'900.00		3'228.05	
2170.3090.01	Aus- und Weiterbildung			2'000.00		915.45	
2170.3101.01	Betriebs-, Verbrauchsmaterial	33'994.69		30'300.00		34'236.87	
2170.3101.02	Reinigungs-, Waschmittel	55'445.35		45'000.00		72'409.77	

Konto	Erfolgsrechnung Funktionale Gliederung ER	Rechnung 2021		Budget 2021		Rechnung 2020	
		Aufwand	Ertrag	Aufwand	Ertrag	Aufwand	Ertrag
2170.3101.03	Desinfektionsmaterial Lehrschwimmb Becken	6'462.15		6'100.00		7'295.45	
2170.3110.01	Anschaffungen Mobiliar, Geräte	6'069.02		14'200.00		8'401.05	
2170.3111.01	Anschaffungen Apparate, Geräte	4'000.70		12'700.00		19'631.20	
2170.3112.01	Dienstkleider			300.00		298.40	
2170.3120.01	Heizmaterial	54'160.30		227'900.00		249'539.50	
2170.3120.02	Strom (Gas)	483'265.59		169'700.00		132'612.95	
2170.3120.03	Wasser/Abwasser	141'986.80		147'500.00		145'874.75	
2170.3120.04	Kehricht	22'997.98		19'200.00		20'748.35	
2170.3130.01	Telefon	3'088.45		3'200.00		2'148.50	
2170.3130.02	Badewasserproben	328.50		600.00			
2170.3134.01	Sachversicherungsprämien	56'791.55		55'800.00		55'760.85	
2170.3143.01	Baulicher Unterhalt Aussenanlagen Schule	37'317.78		43'700.00		35'397.59	
2170.3144.01	Baulicher Unterhalt Schulanlagen	361'509.08		382'600.00		487'796.19	
2170.3151.01	Unterhalt Apparate, Geräte	12'574.90		13'600.00		5'880.00	
2170.3160.01	Baurechtszins	17'166.00		17'200.00		6'437.25	
2170.3170.01	Reisekosten und Spesen	673.60		700.00		345.80	
2170.3300.31	Planmässige Abschreibungen übrige Tiefbauten	22'788.45		34'900.00		21'814.95	
2170.3300.41	Planmässige Abschreibungen Hochbauten VV	149'617.55		313'000.00		149'675.70	
2170.3300.61	Planmässige Abschreibungen Mobilien VV	7'070.85		7'100.00		7'070.80	
2170.3300.91	Planmässige Abschreibungen bestehendes VV beim Übergang auf HRM2	787'100.00		787'100.00		787'100.00	
2170.3320.01	Planmässige Abschreibungen Informatik	25'528.25		25'500.00		25'528.30	
2170.3320.91	Planmässige Abschreibungen übrige immaterielle Anlagen	11'159.45		42'400.00		11'159.45	
2170.3910.01	Interne Verrechnung von Dienstleistungen	145'987.50		114'000.00		117'037.50	
2170.4240.01	Dienstleistungen Facility Management		25'431.75		20'000.00		17'670.00
2170.4260.01	Rückerstattungen Nebenkosten		637.95		13'700.00		16'467.05
2170.4260.02	Verschiedene Rückerstattungen		10'014.10				2'667.60
2170.4470.01	Mietzinse		14'880.00		14'600.00		13'990.00
2170.4471.01	Mietzinse Abwartwohnungen		42'198.00		49'700.00		46'722.00
2170.4472.01	Benützungsgebühren		89'224.35		140'000.00		69'864.00
218	Tagesbetreuung	2'934'004.57	2'176'535.45	2'836'300.00	2'317'000.00	2'755'542.25	2'477'173.05
	Netto Aufwand		757'469.12		519'300.00		278'369.20
2180	Tagesbetreuung	2'934'004.57	2'176'535.45	2'836'300.00	2'317'000.00	2'755'542.25	2'477'173.05
2180.3020.02	Löhne	2'007'798.65		1'786'000.00		1'860'815.40	
2180.3020.09	Lohnrückerstattungen	-25'971.80				-66'617.95	
2180.3040.01	Betreuungszulagen	3'582.55		2'300.00		4'609.90	
2180.3050.01	AG-Beiträge AHV, IV, EO, ALV, Verwaltungskosten	124'479.55		116'100.00		116'356.50	
2180.3052.01	AG-Beiträge an Pensionskasse	170'428.60		172'500.00		184'224.80	
2180.3053.01	AG-Beiträge an Unfallversicherungen	29'436.75		32'100.00		28'080.50	
2180.3054.01	AG-Beiträge an Familienausgleichskasse	30'928.55		28'600.00		28'964.30	
2180.3055.01	AG-Beiträge an Krankentaggeldversicherungen	17'662.80		8'900.00		8'580.75	
2180.3090.01	Aus- und Weiterbildung	3'644.45		5'000.00		4'280.40	
2180.3090.02	Übriger Personalaufwand	1'245.40		3'000.00			
2180.3100.01	Büromaterial	5'233.70		5'800.00		5'237.40	
2180.3101.01	Betriebs-, Verbrauchsmaterial	14'191.85		12'000.00		16'640.57	
2180.3104.01	Lehrmittel	6'321.47		7'700.00		7'279.67	
2180.3105.01	Lebensmittel	376'221.90		440'000.00		360'556.88	
2180.3110.01	Anschaffungen Mobiliar, Geräte	17'996.50		18'000.00		17'285.31	
2180.3130.01	Telefon	2'205.80		3'200.00		2'316.90	
2180.3130.02	Porti	1'516.00		1'600.00		2'211.00	
2180.3130.03	Schülertransporte	142.70		2'000.00			
2180.3134.01	Sachversicherungsprämien	540.00		500.00		540.00	
2180.3150.01	Unterhalt Mobiliar, Geräte	2'973.20		2'500.00		3'004.55	
2180.3158.01	Unterhalt immaterielle Anlagen (Software)	3'877.20				3'197.30	
2180.3160.01	Mietzinse	20'346.00		16'000.00		15'300.00	

Konto	Erfolgsrechnung Funktionale Gliederung ER	Rechnung 2021		Budget 2021		Rechnung 2020	
		Aufwand	Ertrag	Aufwand	Ertrag	Aufwand	Ertrag
2180.3170.01	Reisekosten und Spesen	3'571.45		3'500.00		1'814.10	
2180.3171.01	Sportevents	2'366.55		2'000.00		3'252.67	
2180.3611.01	Entschädigung an Kanton Lehrerbesoldungen	113'264.75		167'000.00		147'611.30	
2180.4240.01	Elternbeiträge Betreuung		910'369.20		830'000.00		801'167.55
2180.4240.02	Elternbeiträge Verpflegung		358'078.25		380'000.00		336'093.50
2180.4631.01	Beiträge vom Kanton		901'468.00		1'100'000.00		1'335'829.00
2180.4631.02	J+S Beiträge		6'620.00		7'000.00		4'083.00
219	Obligatorische Schule	938'189.43	37'672.00	915'700.00	43'000.00	906'249.17	47'352.00
	Netto Aufwand		900'517.43		872'700.00		858'897.17
2190	Schulverwaltung	448'039.20	19'000.00	439'700.00	25'000.00	432'512.50	29'000.00
2190.3010.01	Löhne Schulverwaltung	341'032.15		346'400.00		329'890.05	
2190.3040.01	Betreuungszulagen	1'080.00		400.00		810.00	
2190.3050.01	AG-Beiträge AHV, IV, EO, ALV, Verwaltungskosten	22'457.60		22'500.00		21'617.50	
2190.3052.01	AG-Beiträge an Pensionskasse	44'864.20		46'900.00		46'714.30	
2190.3053.01	AG-Beiträge an Unfallversicherungen	5'293.45		6'100.00		5'266.15	
2190.3054.01	AG-Beiträge an Familienausgleichskasse	5'569.10		5'500.00		5'384.75	
2190.3055.01	AG-Beiträge an Krankentaggeldversicherungen	2'679.70		1'600.00		1'411.05	
2190.3090.01	Aus- und Weiterbildung	380.00		900.00		180.00	
2190.3099.01	Rückstellung Ferien- und Überzeitguthaben	14'886.90				6'148.90	
2190.3100.01	Büromaterial	2'959.15		2'900.00		2'976.85	
2190.3110.01	Anschaffungen Mobiliar, Geräte	1'862.35		2'700.00		7'848.15	
2190.3150.01	Unterhalt Mobiliar, Geräte			1'500.00			
2190.3158.01	Unterhalt immaterielle Anlagen (Software)	4'571.90		2'100.00		4'133.80	
2190.3170.01	Reisekosten und Spesen	402.70		200.00		131.00	
2190.4910.01	Interne Verrechnung von Dienstleistungen		19'000.00		25'000.00		29'000.00
2191	Schulleitung	216'113.30		188'400.00		187'286.35	
2191.3010.01	Löhne Schulleitung	105'428.20		94'400.00		94'066.05	
2191.3040.01	Betreuungszulagen	1'764.00		900.00		1'764.00	
2191.3050.01	AG-Beiträge AHV, IV, EO, ALV, Verwaltungskosten	6'490.10		6'100.00		6'041.70	
2191.3052.01	AG-Beiträge an Pensionskasse	9'458.15		7'600.00		7'554.30	
2191.3053.01	AG-Beiträge an Unfallversicherungen	1'605.00		1'700.00		1'454.65	
2191.3054.01	AG-Beiträge an Familienausgleichskasse	1'609.05		1'500.00		1'503.25	
2191.3055.01	AG-Beiträge an Krankentaggeldversicherungen	934.70		500.00		447.10	
2191.3099.01	Rückstellung Ferien- und Überzeitguthaben	849.80				409.95	
2191.3100.01	Büromaterial	1'802.95					
2191.3611.01	Lageverfolgungszentrum Entschädigung an Kanton	85'971.35		75'500.00		73'845.35	
2191.3636.01	Lehrerbesoldungen Beiträge an private Organisationen ohne Erwerbszweck (Vereinsbeiträge)	200.00		200.00		200.00	
2194	Freiwilliger Schulsport	21'399.45		27'000.00		16'085.75	
2194.3020.01	Löhne	19'760.00		25'000.00		14'769.95	
2194.3050.01	AG-Beiträge AHV, IV, EO, ALV, Verwaltungskosten	1'111.90		1'300.00		949.50	
2194.3053.01	AG-Beiträge an Unfallversicherungen	110.00		200.00		66.50	
2194.3054.01	AG-Beiträge an Familienausgleichskasse	275.70		400.00		236.35	
2194.3055.01	AG-Beiträge an Krankentaggeldversicherungen	141.85		100.00		63.45	
2195	Schülertransporte	1'800.00				5'400.00	
2195.3130.01	Schülertransporte	1'800.00				5'400.00	
2197	Schulsozialdienst	250'837.48	18'672.00	260'600.00	18'000.00	264'964.57	18'352.00
2197.3010.01	Löhne	212'413.20		205'300.00		208'912.45	

Konto	Erfolgsrechnung Funktionale Gliederung ER	Rechnung 2021		Budget 2021		Rechnung 2020	
		Aufwand	Ertrag	Aufwand	Ertrag	Aufwand	Ertrag
2197.3010.09	Lohnrückerstattungen	-13'263.35				-3'896.10	
2197.3040.01	Betreuungszulagen	906.00		1'800.00		1'935.00	
2197.3050.01	AG-Beiträge AHV, IV, EO, ALV, Verwaltungskosten	13'592.85		13'300.00		13'427.95	
2197.3052.01	AG-Beiträge an Pensionskasse	20'864.00		21'300.00		22'728.40	
2197.3053.01	AG-Beiträge an Unfallversicherungen	3'269.00		3'700.00		3'239.40	
2197.3054.01	AG-Beiträge an Familienausgleichskasse	3'370.15		3'300.00		3'342.35	
2197.3055.01	AG-Beiträge an Krankentaggeldversicherungen	1'572.05		900.00		855.25	
2197.3090.01	Aus- und Weiterbildung	655.20		2'500.00		3'960.00	
2197.3100.01	Büromaterial	158.80		200.00		476.25	
2197.3104.02	Lehrmittel	1'267.78		1'200.00		1'039.50	
2197.3110.01	Anschaffungen Mobiliar, Geräte	1'038.60		800.00		1'691.82	
2197.3118.01	Anschaffungen IT Software	104.95		500.00			
2197.3130.01	Telefon	1'371.90		1'500.00		1'320.00	
2197.3158.01	Unterhalt immaterielle Anlagen (Software)	1'950.00		1'700.00		888.35	
2197.3170.01	Reisekosten und Spesen	191.40		100.00		255.70	
2197.3636.01	Beiträge an Veranstaltungen	1'124.95		2'200.00		4'538.25	
2197.3636.02	Beiträge an private Organisationen ohne Erwerbszweck (Vereine)	250.00		300.00		250.00	
2197.4631.01	Beiträge vom Kanton		18'672.00		18'000.00		18'352.00
29	Übriges Bildungswesen	85'647.00	47'863.00	68'300.00	20'100.00	80'098.50	15'569.00
	Netto Aufwand		37'784.00		48'200.00		64'529.50
291	Verwaltung	11'434.00		10'800.00		10'199.10	
	Netto Aufwand		11'434.00		10'800.00		10'199.10
2910	Verwaltung	11'434.00		10'800.00		10'199.10	
2910.3000.01	Entschädigungen, Sitzungsgelder Schulkommission	10'159.00		9'500.00		8'300.00	
2910.3199.01	Freier Kredit Schulkommission	1'275.00		1'300.00		1'899.10	
299	Bildung	74'213.00	47'863.00	57'500.00	20'100.00	69'899.40	15'569.00
	Netto Aufwand		26'350.00		37'400.00		54'330.40
2990	Übrige Bildung	74'213.00	47'863.00	57'500.00	20'100.00	69'899.40	15'569.00
2990.3171.01	Jugendportlager	24'963.00		29'000.00		22'069.00	
2990.3171.02	Lager zur Förderung der Zweitsprachigkeit in Schulen	750.00		1'500.00			
2990.3635.01	Schulgelder 10. Schuljahre	48'500.00		27'000.00		47'830.40	
2990.4240.01	Elternbeiträge Jugendportlager		1'870.00		8'900.00		
2990.4240.02	Elternbeiträge 10. Schuljahre		24'195.00				
2990.4631.01	J+S Beiträge		21'798.00		11'200.00		15'569.00

Konto	Erfolgsrechnung Funktionale Gliederung ER	Rechnung 2021		Budget 2021		Rechnung 2020	
		Aufwand	Ertrag	Aufwand	Ertrag	Aufwand	Ertrag
3	Kultur, Sport und Freizeit	3'218'124.52	385'519.70	3'067'300.00	489'400.00	3'073'315.99	415'201.00
	Netto Aufwand		2'832'604.82		2'577'900.00		2'658'114.99
32	Übrige Kultur	946'506.42	26'058.00	917'100.00	63'600.00	865'745.04	18'504.50
	Netto Aufwand		920'448.42		853'500.00		847'240.54
321	Bibliotheken	232'037.50		205'500.00		227'573.84	
	Netto Aufwand		232'037.50		205'500.00		227'573.84
3210	Bibliotheken	232'037.50		205'500.00		227'573.84	
3210.3010.01	Löhne Reinigungspersonal	18'454.55		7'000.00		14'750.35	
3210.3050.01	AG-Beiträge AHV, IV, EO, ALV, Verwaltungskosten	1'190.95		500.00		948.25	
3210.3053.01	AG-Beiträge an Unfallversicherungen	217.85		100.00		201.25	
3210.3054.01	AG-Beiträge an Familienausgleichskasse	295.35		100.00		235.95	
3210.3055.01	AG-Beiträge an Krankentaggeldversicherungen	168.35		100.00		70.50	
3210.3101.01	Betriebs-, Verbrauchsmaterial	703.86		500.00		982.29	
3210.3103.01	Anschaffungen Bücher	5'000.00					
3210.3110.01	Anschaffungen Mobiliar, Geräte					23'196.40	
3210.3120.01	Nebenkosten (Heizung, Strom, Wasser, Abwasser)	7'273.10		5'200.00		7'199.10	
3210.3120.02	Strom	2'193.25		2'100.00		1'924.85	
3210.3120.04	Kehricht	130.00		100.00		318.00	
3210.3134.01	Sachversicherungsprämien	50.00		100.00		50.00	
3210.3144.01	Baulicher Unterhalt	12'904.74		5'400.00		4'088.50	
3210.3144.02	Erneuerungsfonds	5'640.00		5'700.00		5'640.00	
3210.3160.01	Diverse Nebenkosten	4'302.00		4'200.00		4'179.90	
3210.3160.02	Baurechtszins	3'413.50		3'700.00		3'413.50	
3210.3636.01	Beiträge Bibliotheksbetreiber	170'100.00		170'000.00		160'000.00	
3210.3910.01	Interne Verrechnung von Dienstleistungen			700.00		375.00	
322	Konzert und Theater	21'260.30		21'300.00		21'260.30	
	Netto Aufwand		21'260.30		21'300.00		21'260.30
3220	Konzert und Theater	21'260.30		21'300.00		21'260.30	
3220.3636.02	Beiträge Theater an der Effingerstrasse	5'000.00		5'000.00		5'000.00	
3220.3636.03	Beiträge Theater Matte	5'000.00		5'000.00		5'000.00	
3220.3636.04	Beiträge Musikgesellschaft Harmonie Muri-Gümligen	7'500.00		7'500.00		7'500.00	
3220.3660.61	Planmässige Abschreibungen Investitionsbeiträge	3'760.30		3'800.00		3'760.30	
329	Kultur	693'208.62	26'058.00	690'300.00	63'600.00	616'910.90	18'504.50
	Netto Aufwand		667'150.62		626'700.00		598'406.40
3290	Übrige Kultur	88'406.45	2'850.00	100'800.00	3'800.00	69'699.80	1'400.00
3290.3000.01	Entschädigungen, Sitzungsgelder Kulturkommission	3'200.00		4'200.00		2'300.00	
3290.3100.01	Büromaterial			200.00			
3290.3130.01	Bundesfeier	5'146.45		15'000.00			
3290.3159.01	Unterhalt übrige mobile Anlagen	950.40		500.00		111.50	
3290.3199.01	Freier Kredit Kulturkommission	850.00		900.00		850.00	
3290.3636.01	Unterstützung von Kulturprojekten	18'832.10		17'600.00		10'433.30	
3290.3636.02	Beiträge Kulturverein Muri-Gümligen	10'000.00		10'000.00		10'000.00	
3290.3636.03	Verschiedene Beiträge der Kulturkommission	10'025.00		10'000.00		10'100.00	
3290.3636.04	Beiträge Mettlen-Konzerte			3'500.00		3'500.00	
3290.3636.05	Jugendbatzen	20'840.00		22'200.00		23'080.00	
3290.3910.01	Interne Verrechnung von Dienstleistungen	18'562.50		16'700.00		9'325.00	
3290.4240.01	Vermietungen Mobilien		2'850.00		3'800.00		1'400.00
3291	Mattenhofsaal	269'606.67	23'208.00	253'200.00	59'800.00	211'001.45	17'104.50
3291.3010.01	Löhne	47'034.40		53'400.00		44'695.75	
3291.3050.01	AG-Beiträge AHV, IV, EO, ALV, Verwaltungskosten	2'003.55		3'500.00		2'009.15	
3291.3052.01	AG-Beiträge an Pensionskasse	3'740.50		11'200.00		2'405.45	

Konto	Erfolgsrechnung Funktionale Gliederung ER	Rechnung 2021		Budget 2021		Rechnung 2020	
		Aufwand	Ertrag	Aufwand	Ertrag	Aufwand	Ertrag
3291.3053.01	AG-Beiträge an Unfallversicherungen	671.10		1'900.00		598.60	
3291.3054.01	AG-Beiträge an Familienausgleichskasse	496.80		900.00		500.10	
3291.3055.01	AG-Beiträge an Krankentaggeldversicherungen	281.50		300.00		148.45	
3291.3100.01	Büromaterial	3'600.00		3'800.00		3'600.00	
3291.3101.01	Betriebs-, Verbrauchsmaterial	1'008.95		3'200.00		814.85	
3291.3110.01	Anschaffungen Mobiliar, Geräte	1'340.00		1'500.00		973.95	
3291.3120.01	Nebenkosten (Heizung, Strom, Wasser, Abwasser)	7'414.25		5'000.00		6'252.90	
3291.3120.02	Strom	6'306.92		8'400.00		4'868.15	
3291.3130.01	Verwaltungsentschädigung	3'742.60		3'500.00		3'441.50	
3291.3130.02	Telefon	652.00		500.00		686.50	
3291.3134.01	Sachversicherungsprämien	4'880.60		5'100.00		5'061.05	
3291.3144.01	Baulicher Unterhalt	46'970.80		9'300.00		6'167.00	
3291.3144.02	Erneuerungsfonds	6'771.20		6'800.00		6'771.20	
3291.3144.03	Baulicher Unterhalt STWEG	16'585.20		16'000.00		4'938.15	
3291.3150.01	Unterhalt Mobiliar, Geräte			300.00			
3291.3160.01	Diverse Nebenkosten	12'754.90		12'800.00		12'717.30	
3291.3300.41	Planmässige Abschreibungen Hochbauten VV	1'951.40		3'700.00		1'951.40	
3291.3300.91	Planmässige Abschreibungen bestehendes VV beim Übergang auf HRM2	101'400.00		101'400.00		101'400.00	
3291.3636.01	Beiträge an private Organisationen ohne Erwerbszweck (Vereinsbeiträge)			600.00		1'000.00	
3291.3910.01	Interne Verrechnung von Dienstleistungen			100.00			
3291.4472.01	Benützungsgebühren		23'208.00		59'800.00		17'104.50
3297	Kulturbeiträge	335'195.50		336'300.00		336'209.65	
3297.3634.01	Beiträge Kulturverträge Regionalkonferenz	331'292.00		331'300.00		331'292.00	
3297.3634.02	Beiträge Regionalkonferenz Bern-Mittelland	3'903.50		5'000.00		4'917.65	
33	Medien	155'590.26		165'300.00		269'911.44	
	Netto Aufwand		155'590.26		165'300.00		269'911.44
332	Massenmedien	155'590.26		165'300.00		269'911.44	
	Netto Aufwand		155'590.26		165'300.00		269'911.44
3320	Massenmedien	155'590.26		165'300.00		269'911.44	
3320.3102.02	Lo-Na, Gemeindemitteilungen	50'668.40		44'000.00		65'564.40	
3320.3130.01	Internet-Auftritt	5'642.25		11'300.00		10'487.55	
3320.3130.02	Dienstleistungen Dritter					10'770.00	
3320.3132.01	Kommunikationsbegleitung	20'042.30		10'000.00		29'579.85	
3320.3137.01	Steuern und Abgaben	325.00				910.00	
3320.3632.01	Beiträge Anzeiger Region Bern	78'912.31		100'000.00		152'599.64	
34	Sport und Freizeit	2'116'027.84	359'461.70	1'984'900.00	425'800.00	1'937'659.51	396'696.50
	Netto Aufwand		1'756'566.14		1'559'100.00		1'540'963.01
341	Sport	1'455'803.69	263'557.10	1'483'000.00	329'000.00	1'380'404.19	288'516.30
	Netto Aufwand		1'192'246.59		1'154'000.00		1'091'887.89
3410	Sport	5'862.90		10'600.00		23'004.55	7'500.00
3410.3000.01	Entschädigungen, Sitzungsgelder Sportkommission	3'730.00		3'800.00		3'150.00	
3410.3199.01	Freier Kredit Sportkommission	765.00		800.00		765.00	
3410.3636.01	Beiträge Sportveranstaltungen	1'367.90		6'000.00		19'089.55	
3410.4260.01	Verschiedene Rückerstattungen						7'500.00
3411	Aarebad	716'259.28	232'695.10	713'800.00	280'000.00	676'791.65	251'956.10
3411.3010.01	Löhne	229'775.25		237'400.00		220'825.55	
3411.3010.09	Lohnrückerstattungen	-1'672.00					
3411.3040.01	Betreuungszulagen	1'080.00					
3411.3050.01	AG-Beiträge AHV, IV, EO, ALV, Verwaltungskosten	14'719.65		15'400.00		14'046.70	
3411.3052.01	AG-Beiträge an Pensionskasse	16'857.15		16'300.00		17'157.55	

Konto	Erfolgsrechnung Funktionale Gliederung ER	Rechnung 2021		Budget 2021		Rechnung 2020	
		Aufwand	Ertrag	Aufwand	Ertrag	Aufwand	Ertrag
3411.3053.01	AG-Beiträge an Unfallversicherungen	6'632.10		8'300.00		7'259.40	
3411.3054.01	AG-Beiträge an Familienausgleichskasse	3'649.65		3'800.00		3'496.55	
3411.3055.01	AG-Beiträge an Krankentaggeldversicherungen	1'607.95		1'100.00		875.10	
3411.3090.01	Aus- und Weiterbildung	5'672.00		8'000.00		2'500.00	
3411.3100.01	Büromaterial	2'800.65		3'700.00		604.05	
3411.3101.01	Desinfektionsmaterial	15'324.70		24'000.00		21'569.45	
3411.3101.02	Reinigungs-, Waschmittel	7'751.32		4'700.00		8'027.09	
3411.3101.03	Diverses Betriebs-, Verbrauchsmaterial, Treibstoffe	7'663.18		8'500.00		10'035.65	
3411.3101.04	Waren für den Wiederverkauf	2'173.25		2'700.00		926.00	
3411.3101.05	Bauliches Unterhaltsmaterial					35.30	
3411.3106.01	Sanitätsmaterial	1'780.70		100.00		283.00	
3411.3111.01	Anschaffungen Apparate, Geräte	4'358.89		2'000.00		5'348.23	
3411.3112.01	Dienstkleider	998.70		1'000.00		1'681.65	
3411.3120.01	Strom	40'373.05		41'800.00		36'986.00	
3411.3120.02	Wasser/Abwasser	63'615.85		70'800.00		66'939.75	
3411.3120.03	Kehricht	2'593.44		400.00		2'136.25	
3411.3130.01	Telefon	2'700.85		2'000.00		3'135.40	
3411.3130.02	Porti			100.00			
3411.3130.03	Post- und Bankspesen	1'128.80		500.00		1'108.16	
3411.3134.01	Sachversicherungsprämien	3'635.30		3'600.00		3'627.20	
3411.3143.01	Baulicher Unterhalt Schwimmbadanlagen	59'228.50		42'100.00		63'257.50	
3411.3144.01	Baulicher Unterhalt Hochbauten, Gebäude	30'179.05		21'500.00		10'398.20	
3411.3151.01	Unterhalt Apparate, Geräte	12'268.75		9'800.00		11'367.57	
3411.3170.01	Reisekosten und Spesen	192.40		100.00		94.20	
3411.3192.01	Wasserrechtszins	1'980.00		2'000.00		1'980.00	
3411.3300.31	Planmässige Abschreibungen übrige Tiefbauten VV	27'846.45		27'400.00		27'846.45	
3411.3300.41	Planmässige Abschreibungen Hochbauten VV	12'591.20		12'600.00		12'591.20	
3411.3300.61	Planmässige Abschreibungen Mobilien VV	12'473.60		12'500.00		12'473.60	
3411.3300.91	Planmässige Abschreibungen bestehendes VV beim Übergang auf HRM2	94'100.00		94'100.00		94'100.00	
3411.3636.01	Beiträge an private Organisationen ohne Erwerbszweck (Vereinsbeiträge)	903.90		500.00		403.90	
3411.3910.01	Interne Verrechnung von Dienstleistungen	29'275.00		35'000.00		13'675.00	
3411.4240.01	Eintrittsgelder		177'200.95		220'000.00		185'224.45
3411.4240.02	Garderobengebühren		8'144.00		10'000.00		7'111.00
3411.4240.03	Vermietungen		22.00		1'500.00		20.00
3411.4250.01	Warenverkäufe		1'786.00		3'500.00		2'432.50
3411.4470.01	Pachtzins Restaurant		45'542.15		45'000.00		57'168.15
3412	Sportzentrum Füllerich	725'822.56	30'862.00	754'500.00	49'000.00	678'070.09	29'060.20
3412.3010.01	Löhne	56'447.20		56'800.00		57'689.70	
3412.3010.02	Löhne Reinigungspersonal	20'345.20		25'000.00		15'405.55	
3412.3010.09	Lohnrückerstattungen					-15'279.80	
3412.3050.01	AG-Beiträge AHV, IV, EO, ALV, Verwaltungskosten	4'936.40		5'300.00		3'779.20	
3412.3052.01	AG-Beiträge an Pensionskasse	927.60		1'000.00		616.00	
3412.3053.01	AG-Beiträge an Unfallversicherungen	2'317.90		2'900.00		1'997.75	
3412.3054.01	AG-Beiträge an Familienausgleichskasse	1'223.90		1'300.00		940.80	
3412.3055.01	AG-Beiträge an Krankentaggeldversicherungen	536.65		400.00		231.50	
3412.3101.01	Reinigungs-, Waschmittel	2'307.90		2'800.00		3'214.10	
3412.3101.02	Betriebs-, Verbrauchsmaterial, Treibstoffe	7'889.13		9'500.00		8'129.65	
3412.3111.01	Anschaffungen Apparate, Geräte	31'222.25		28'700.00		13'969.10	
3412.3112.01	Dienstkleider	257.40		200.00		274.65	
3412.3120.01	Heizmaterial	17'472.05		13'200.00		11'679.75	
3412.3120.02	Strom	14'222.45		21'900.00		26'641.80	
3412.3120.03	Wasser/Abwasser	41'475.40		45'600.00		43'101.90	
3412.3120.04	Kehricht	5'684.95		4'500.00		5'125.40	

Konto	Erfolgsrechnung Funktionale Gliederung ER	Rechnung 2021		Budget 2021		Rechnung 2020	
		Aufwand	Ertrag	Aufwand	Ertrag	Aufwand	Ertrag
3412.3130.01	Telefon	1'013.90		1'100.00		1'460.90	
3412.3134.01	Sachversicherungsprämien	4'559.45		4'600.00		4'557.55	
3412.3143.01	Baulicher Unterhalt Aussenanlagen	77'705.80		98'700.00		74'707.47	
3412.3144.01	Baulicher Unterhalt Gebäude	48'484.10		30'000.00		33'512.60	
3412.3151.01	Unterhalt Apparate, Geräte	7'759.93		3'600.00		4'692.42	
3412.3170.01	Reisekosten und Spesen					7.00	
3412.3300.31	Planmässige Abschreibungen übrige Tiefbauten	56'958.00		66'300.00		55'840.10	
3412.3300.91	Planmässige Abschreibungen bestehendes VV beim Übergang auf HRM2	307'100.00		307'100.00		307'100.00	
3412.3910.01	Interne Verrechnung von Dienstleistungen	14'975.00		24'000.00		18'675.00	
3412.4260.01	Verschiedene Rückerstattungen						3'591.35
3412.4470.01	Miet- und Baurechtszinse		5'804.00		10'000.00		7'800.40
3412.4472.01	Benützungsgebühren		20'828.00		38'000.00		17'668.45
3412.4631.01	Beiträge Kanton		4'230.00		1'000.00		
3413	Vita-Parcours	7'858.95		4'100.00		2'537.90	
3413.3101.01	Betriebs-, Verbrauchsmaterial	1'008.95		800.00		875.40	
3413.3910.01	Interne Verrechnung von Dienstleistungen	6'850.00		3'300.00		1'662.50	
342	Freizeit	660'224.15	95'904.60	501'900.00	96'800.00	557'255.32	108'180.20
	Netto Aufwand		564'319.55		405'100.00		449'075.12
3420	Freizeit	46'665.85		37'200.00		23'140.76	
3420.3101.01	Betriebs-, Verbrauchsmaterial Spielplätze	8'750.55		8'700.00		4'672.93	
3420.3151.01	Unterhalt Geräte Spielplätze	1'280.30		3'300.00			
3420.3632.01	Beiträge Berner Ferienpass	7'070.00		7'000.00		7'280.00	
3420.3636.01	Beiträge Freizeit, Sport und Bewegung	840.00		3'800.00		3'187.83	
3420.3910.01	Interne Verrechnung von Dienstleistungen	28'725.00		14'400.00		8'000.00	
3421	Parkanlagen und Wanderwege	191'028.05	2'265.00	143'000.00	3'500.00	197'045.36	2'265.00
3421.3101.01	Betriebs-, Verbrauchsmaterial	14'017.32		13'500.00		14'789.96	
3421.3111.01	Anschaffungen Apparate, Geräte	6'314.05		5'500.00		10'139.00	
3421.3141.01	Baulicher Unterhalt Wanderwege	6'559.58		6'500.00		5'943.10	
3421.3636.01	Beiträge Berner Wanderwege	2'604.60		2'500.00		2'610.80	
3421.3910.01	Interne Verrechnung von Dienstleistungen	161'532.50		115'000.00		163'562.50	
3421.4631.01	Beiträge vom Kanton		2'265.00		3'500.00		2'265.00
3422	Bärtschihaus	295'348.41	2'000.00	205'800.00		220'280.15	21'483.95
3422.3134.01	Sachversicherungsprämien	4'633.95		4'600.00		4'618.85	
3422.3144.01	Baulicher Unterhalt	99'613.51		20'300.00		33'685.35	
3422.3300.41	Planmässige Abschreibungen Hochbauten VV	18'225.95		16'800.00		18'225.95	
3422.3636.01	Beiträge an private Organisationen ohne Erwerbszwecke	160'000.00		160'000.00		160'000.00	
3422.3910.01	Interne Verrechnung von Dienstleistungen	12'875.00		4'100.00		3'750.00	
3422.4260.01	Verschiedene Rückerstattungen		2'000.00				21'483.95
3423	Villa Mettlen	127'181.84	91'639.60	115'900.00	93'300.00	116'789.05	84'431.25
3423.3101.01	Betriebs-, Verbrauchsmaterial	1'841.64		2'200.00		1'475.46	
3423.3111.01	Anschaffungen Apparate, Geräte			800.00			
3423.3112.01	Dienstkleider			100.00		213.70	
3423.3120.01	Heizmaterial	22'830.55		14'600.00		14'505.15	
3423.3120.02	Strom	5'026.05		5'300.00		4'977.60	
3423.3120.03	Wasser/Abwasser	3'387.05		4'900.00		3'392.40	
3423.3120.04	Kehricht	323.50		300.00		273.00	
3423.3130.01	Telefon	370.00		600.00		720.00	
3423.3134.01	Sachversicherungsprämien	8'144.35		8'100.00		8'117.00	
3423.3140.01	Baulicher Unterhalt Park	20'622.25		19'800.00		17'509.90	
3423.3144.01	Baulicher Unterhalt Gebäude	27'248.95		17'900.00		29'984.89	
3423.3151.01	Unterhalt Apparate, Geräte			300.00		69.95	
3423.3300.41	Planmässige Abschreibungen Hochbauten VV			2'000.00			

Konto	Erfolgsrechnung Funktionale Gliederung ER	Rechnung 2021		Budget 2021		Rechnung 2020	
		Aufwand	Ertrag	Aufwand	Ertrag	Aufwand	Ertrag
3423.3910.01	Interne Verrechnung von Dienstleistungen	37'387.50		39'000.00		35'550.00	
3423.4479.01	Ertragsüberschuss aus Vermietungen		7'421.60		9'000.00		213.25
3423.4920.01	Interne Verrechnung von Mietkosten		84'218.00		84'300.00		84'218.00

Konto	Erfolgsrechnung Funktionale Gliederung ER	Rechnung 2021		Budget 2021		Rechnung 2020	
		Aufwand	Ertrag	Aufwand	Ertrag	Aufwand	Ertrag
4	Gesundheit	61'703.95	211.00	72'700.00	200.00	58'787.65	184.15
	Netto Aufwand		61'492.95		72'500.00		58'603.50
43	Gesundheit	55'593.95	211.00	64'900.00	200.00	57'959.15	184.15
	Netto Aufwand		55'382.95		64'700.00		57'775.00
433	Schulgesundheitsdienst	50'613.60		59'500.00		53'743.20	
	Netto Aufwand		50'613.60		59'500.00		53'743.20
4330	Schulgesundheitsdienst	12'676.80		14'000.00		14'715.85	
4330.3102.01	Drucksachen, Publikationen	135.00		500.00		414.00	
4330.3106.01	Sanitätsmaterial			100.00		10.30	
4330.3136.01	Schularzthonorare	12'541.80		13'400.00		14'291.55	
4331	Schulzahnpflege	37'936.80		45'500.00		39'027.35	
4331.3050.01	AG-Beiträge AHV, IV, EO, ALV, Verwaltungskosten	58.10		600.00			
4331.3100.01	Kontrollhefte und -karten	550.00		200.00			
4331.3136.01	Aufklärungs- und Untersuchungskosten	31'266.40		33'700.00		30'974.45	
4331.3136.02	Vorbeugungsmassnahmen	1'450.65		1'000.00		449.55	
4331.3136.03	Behandlungskosten	2'611.65		8'000.00		5'603.35	
4331.3910.01	Interne Verrechnung von Dienstleistungen	2'000.00		2'000.00		2'000.00	
434	Lebensmittelkontrolle	4'980.35	211.00	5'400.00	200.00	4'215.95	184.15
	Netto Aufwand		4'769.35		5'200.00		4'031.80
4340	Lebensmittelkontrolle	4'980.35	211.00	5'400.00	200.00	4'215.95	184.15
4340.3010.01	Löhne Pilzkontrollen	3'700.00		3'900.00		3'700.00	
4340.3050.01	AG-Beiträge AHV, IV, EO, ALV, Verwaltungskosten	7.85		200.00		281.30	
4340.3053.01	AG-Beiträge an Unfallversicherungen	10.85				24.55	
4340.3054.01	AG-Beiträge an Familienausgleichskasse	16.35		200.00		70.10	
4340.3055.01	AG-Beiträge an Krankentaggeldversicherungen	9.30		100.00		20.00	
4340.3170.01	Reisekosten und Spesen	1'116.00		900.00			
4340.3636.01	Beiträge an private Organisationen ohne Erwerbszweck (Vereinsbeiträge)	120.00		100.00		120.00	
4340.4612.01	Entschädigungen anderer Gemeinden		211.00		200.00		184.15
49	Gesundheitswesen	6'110.00		7'800.00		828.50	
	Netto Aufwand		6'110.00		7'800.00		828.50
490	Gesundheitswesen	6'110.00		7'800.00		828.50	
	Netto Aufwand		6'110.00		7'800.00		828.50
4900	Gesundheitswesen	6'110.00		7'800.00		828.50	
4900.3130.01	Badewasserproben					328.50	
4900.3636.02	Beiträge an private Organisationen ohne Erwerbszweck (Vereinsbeiträge)	6'110.00		7'800.00		500.00	

Konto	Erfolgsrechnung Funktionale Gliederung ER	Rechnung 2021		Budget 2021		Rechnung 2020	
		Aufwand	Ertrag	Aufwand	Ertrag	Aufwand	Ertrag
5	Soziale Sicherheit	23'422'510.58	12'787'371.44	23'816'600.00	12'204'200.00	21'459'941.74	10'894'248.35
	Netto Aufwand		10'635'139.14		11'612'400.00		10'565'693.39
53	Alter + Hinterlassene	3'419'467.17	118'773.20	3'542'000.00	119'800.00	3'392'809.18	119'315.90
	Netto Aufwand		3'300'693.97		3'422'200.00		3'273'493.28
531	Alters- und Hinterlassenenversicherung AHV	265'638.15	83'773.20	268'400.00	84'800.00	262'305.65	81'589.55
	Netto Aufwand		181'864.95		183'600.00		180'716.10
5310	Alters- und Hinterlassenenversicherung AHV	265'638.15	83'773.20	268'400.00	84'800.00	262'305.65	81'589.55
5310.3010.01	Löhne	213'183.75		211'800.00		210'324.40	
5310.3010.09	Lohnrückerstattungen	-407.00				-1'072.25	
5310.3040.01	Betreuungszulagen	2'280.00		2'300.00		2'252.00	
5310.3050.01	AG-Beiträge AHV, IV, EO, ALV, Verwaltungskosten	13'730.50		13'800.00		13'519.40	
5310.3052.01	AG-Beiträge an Pensionskasse	27'281.40		28'100.00		27'877.60	
5310.3053.01	AG-Beiträge an Unfallversicherungen	3'303.15		3'800.00		3'275.35	
5310.3054.01	AG-Beiträge an Familienausgleichskasse	3'405.05		3'400.00		3'365.10	
5310.3055.01	AG-Beiträge an Krankentaggeldversicherungen	1'572.95		900.00		854.00	
5310.3090.01	Aus- und Weiterbildung			3'500.00			
5310.3099.01	Rückstellung Ferien- und Überzeitguthaben	122.90				860.70	
5310.3100.01	Büromaterial	617.00		500.00		839.35	
5310.3110.01	Anschaffungen Mobiliar, Geräte	323.10					
5310.3170.01	Reisekosten und Spesen	15.35		100.00			
5310.3636.01	Beiträge an private Organisationen ohne Erwerbszweck (Vereinsbeiträge)	210.00		200.00		210.00	
5310.4260.01	Verschiedene Rückerstattungen		1'512.20		1'600.00		1'480.40
5310.4611.01	Beiträge vom Kanton		74'227.00		75'000.00		71'469.00
5310.4612.01	Entschädigungen anderer Gemeinden		8'034.00		8'200.00		8'640.15
532	Ergänzungsleistungen AHV/IV	2'962'748.00		2'974'000.00		2'850'058.00	
	Netto Aufwand		2'962'748.00		2'974'000.00		2'850'058.00
5320	Ergänzungsleistungen AHV/IV	2'962'748.00		2'974'000.00		2'850'058.00	
5320.3631.01	Lastenausgleichsbeiträge an Kanton	2'962'748.00		2'974'000.00		2'850'058.00	
533	Leistungen an Pensionierte	12'510.40		118'000.00		139'363.45	
	Netto Aufwand		12'510.40		118'000.00		139'363.45
5330	Leistungen an Pensionierte	12'510.40		118'000.00		139'363.45	
5330.3061.01	Rentenleistungen, Teuerungszulagen	12'510.40		118'000.00		139'363.45	
535	Leistungen an das Alter	178'570.62	35'000.00	181'600.00	35'000.00	141'082.08	37'726.35
	Netto Aufwand		143'570.62		146'600.00		103'355.73
5350	Leistungen an das Alter	178'570.62	35'000.00	181'600.00	35'000.00	141'082.08	37'726.35
5350.3000.01	Sitzungsgelder, Ausschuss für Altersfragen	400.00		1'500.00			
5350.3000.02	Sitzungsgelder, Seniorenrat	3'450.00		1'100.00		3'200.00	
5350.3132.01	Erstellung Altersleitbild	34'029.25		35'000.00			
5350.3632.01	Beiträge Fachstelle für Altersfragen	88'473.87		90'000.00		88'952.23	
5350.3636.01	Beiträge Autofahrdienst für Betagte	7'579.80		7'800.00		7'512.00	
5350.3636.02	Beiträge Mahlzeitenverteilung	16'000.00		16'000.00		20'000.00	
5350.3636.03	Beiträge Freiwilligenarbeit	28'437.70		30'000.00		21'217.85	
5350.3636.04	Beiträge an private Organisationen ohne Erwerbszweck (Vereinsbeiträge)	200.00		200.00		200.00	
5350.4260.01	Verschiedene Rückerstattungen						37'726.35
5350.4631.01	Beiträge vom Kanton		35'000.00		35'000.00		

Konto	Erfolgsrechnung Funktionale Gliederung ER	Rechnung 2021		Budget 2021		Rechnung 2020	
		Aufwand	Ertrag	Aufwand	Ertrag	Aufwand	Ertrag
54	Familie und Jugend	3'343'631.94	2'492'597.41	3'609'900.00	2'732'200.00	2'854'354.37	1'554'968.96
	Netto Aufwand		851'034.53		877'700.00		1'299'385.41
541	Familienzulagen	70'722.00		63'000.00		55'774.00	
	Netto Aufwand		70'722.00		63'000.00		55'774.00
5410	Familienzulagen	70'722.00		63'000.00		55'774.00	
5410.3631.01	Lastenausgleichsbeiträge an Kanton	70'722.00		63'000.00		55'774.00	
543	Alimentenbevorschussung und -inkasso	204'001.60	134'079.90	252'700.00	130'000.00	189'018.55	180'515.80
	Netto Aufwand		69'921.70		122'700.00		8'502.75
5430	Alimentenbevorschussung und -inkasso	204'001.60	134'079.90	252'700.00	130'000.00	189'018.55	180'515.80
5430.3130.01	Betreibungs- und Rechtsöffnungskosten	2'446.60		2'700.00		2'008.55	
5430.3637.01	Alimentenbevorschussungen	201'555.00		250'000.00		187'010.00	
5430.4260.01	Rückerstattungen Alimentenbevorschussungen		134'079.90		130'000.00		180'515.80
544	Jugendschutz	346'087.78	248.10	346'300.00	200.00	343'150.79	2'174.70
	Netto Aufwand		345'839.68		346'100.00		340'976.09
5440	Jugendschutz allgemein	346'087.78	248.10	346'300.00	200.00	343'150.79	2'174.70
5440.3000.01	Sitzungsgelder, Ausschuss für Kinder- und Jugendfragen	1'550.00		1'300.00			
5440.3010.01	Löhne	244'215.15		243'600.00		233'110.90	
5440.3010.02	Löhne Jugendliche	1'200.00		2'000.00		2'400.00	
5440.3050.01	AG-Beiträge AHV, IV, EO, ALV, Verwaltungskosten	15'653.70		15'800.00		14'891.85	
5440.3052.01	AG-Beiträge an Pensionskasse	22'135.40		23'700.00		24'057.25	
5440.3053.01	AG-Beiträge an Unfallversicherungen	3'705.60		4'400.00		3'624.65	
5440.3054.01	AG-Beiträge an Familienausgleichskasse	3'881.60		3'900.00		3'707.00	
5440.3055.01	AG-Beiträge an Krankentaggeldversicherungen	1'752.05		1'100.00		942.25	
5440.3090.01	Aus- und Weiterbildung	810.00		2'400.00		1'550.00	
5440.3100.01	Elternbriefe pro Juventute	2'614.00		3'600.00		3'002.00	
5440.3100.02	Büromaterial	1'483.00		1'000.00		1'507.95	
5440.3101.01	Betriebs-, Verbrauchsmaterial	2'987.33		2'700.00		2'007.65	
5440.3104.01	Anschaffungen Spiele	258.50		300.00		284.85	
5440.3109.01	Öffentlichkeitsarbeit	2'716.00		2'500.00		2'290.25	
5440.3110.01	Anschaffungen Mobiliar, Geräte	3'872.80		3'600.00		2'544.15	
5440.3120.01	Heizmaterial	6'503.05		4'800.00		4'307.05	
5440.3120.02	Strom	2'038.90		2'100.00		1'884.25	
5440.3120.03	Wasser/Abwasser	986.30		1'400.00		1'015.70	
5440.3120.04	Kehricht	738.00		500.00		873.85	
5440.3130.01	Telefon und Internet	3'585.90		2'700.00		3'754.80	
5440.3130.03	Gebäudereinigung	3'651.00		3'000.00		2'563.25	
5440.3132.01	Honorare, externe Berater, Gutachter, Fachexperten	2'200.00		2'200.00		1'558.00	
5440.3133.01	Hosting	739.80		1'400.00		10'400.10	
5440.3134.01	Sachversicherungsprämien	518.00		500.00		518.00	
5440.3144.01	Baulicher Unterhalt	3'335.60		1'700.00		7'004.05	
5440.3150.01	Unterhalt Mobiliar, Geräte	821.50		300.00		214.00	
5440.3170.01	Reisekosten und Spesen	224.25		700.00		203.10	
5440.3199.02	Freier Kredit Ausschuss für Kinder und Jugendfragen	850.00		800.00		510.00	
5440.3636.02	Beiträge an private Organisationen ohne Erwerbszweck (Vereinsbeiträge)	2'070.90		1'800.00		1'772.20	
5440.3636.03	Beiträge an Veranstaltungen	8'989.45		10'500.00		10'651.69	
5440.4260.01	Verschiedene Rückerstattungen		248.10				2'174.70
5440.4472.01	Benützungsgebühren				200.00		

Konto	Erfolgsrechnung Funktionale Gliederung ER	Rechnung 2021		Budget 2021		Rechnung 2020	
		Aufwand	Ertrag	Aufwand	Ertrag	Aufwand	Ertrag
545	Leistungen an Familien	2'722'820.56	2'358'269.41	2'947'900.00	2'602'000.00	2'266'411.03	1'372'278.46
	Netto Aufwand		364'551.15		345'900.00		894'132.57
5450	Leistungen an Familien allgemein	1'078'848.85	716'354.85	1'146'900.00	801'000.00	496'901.85	285'966.25
5450.3010.01	Löhne	47'310.20		47'300.00		42'660.15	
5450.3040.01	Betreuungszulagen	432.00				324.00	
5450.3050.01	AG-Beiträge AHV, IV, EO, ALV, Verwaltungskosten	3'052.90		3'100.00		2'742.25	
5450.3052.01	AG-Beiträge an Pensionskasse	4'819.30		4'900.00		5'064.00	
5450.3053.01	AG-Beiträge an Unfallversicherungen	734.30		900.00		670.80	
5450.3054.01	AG-Beiträge an Familienausgleichskasse	757.20		800.00		682.70	
5450.3055.01	AG-Beiträge an Krankentaggeldversicherungen	346.40		200.00		168.75	
5450.3099.01	Rückstellung Ferien- und Überzeitguthaben	170.65				1'597.60	
5450.3109.01	Öffentlichkeitsarbeit	1'332.70		600.00			
5450.3130.01	Projekt "schrittweise"	28'638.00		29'000.00		29'138.00	
5450.3636.01	Beiträge MüZe	50'000.00		50'000.00		37'500.00	
5450.3636.02	Beiträge an private Organisationen ohne Erwerbszweck (Vereinsbeiträge)			100.00		1'000.00	
5450.3636.03	Beiträge Ferienbetreuung	15'040.00		10'000.00		13'530.00	
5450.3637.01	Betreuungsgutscheine	926'215.20		1'000'000.00		361'823.60	
5450.4611.01	Rückerstattungen vom Kanton		704'701.70		800'000.00		283'733.35
5450.4612.01	Entschädigungen anderer Gemeinden		11'653.15		1'000.00		2'232.90
5451	Kindertagesstätten	1'641'914.56	1'641'914.56	1'801'000.00	1'801'000.00	1'762'770.03	1'086'312.21
5451.3010.01	Löhne	1'243'699.30		1'276'000.00		1'338'714.45	
5451.3010.09	Lohnrückerstattungen	-35'244.90				-17'937.10	
5451.3040.01	Betreuungszulagen	6'768.00		6'300.00		6'432.00	
5451.3050.01	AG-Beiträge AHV, IV, EO, ALV, Verwaltungskosten	76'901.00		79'700.00		82'684.25	
5451.3052.01	AG-Beiträge an Pensionskasse	86'250.40		94'300.00		99'449.85	
5451.3053.01	AG-Beiträge an Unfallversicherungen	19'170.40		23'200.00		20'825.40	
5451.3054.01	AG-Beiträge an Familienausgleichskasse	19'067.85		19'600.00		20'583.05	
5451.3055.01	AG-Beiträge an Krankentaggeldversicherungen	10'723.70		6'200.00		6'124.05	
5451.3090.01	Ausbildung	5'610.00		5'500.00		7'150.00	
5451.3090.02	Weiterbildung	4'430.00		10'000.00		10'880.00	
5451.3091.01	Personalwerbung			300.00		261.00	
5451.3099.01	Rückstellung Ferien- und Überzeitguthaben	-9'451.35				-12'561.45	
5451.3100.01	Büromaterial	2'757.34		3'000.00		3'368.25	
5451.3101.01	Betriebs-, Verbrauchsmaterial	2'310.43		5'000.00		6'373.44	
5451.3101.02	Treibstoffe	253.00		400.00		510.85	
5451.3101.03	Wasch-, Reinigungs- und Unterhaltungsmaterial	5'500.26		9'000.00		8'998.10	
5451.3101.04	Material für Zeichnen, Malen, Basteln	1'964.45		4'000.00		3'437.84	
5451.3103.01	Fachliteratur, Zeitschriften			400.00		374.88	
5451.3104.02	Spielmaterial	438.70		3'000.00		2'014.55	
5451.3105.01	Lebensmittel	79'560.10		80'000.00		74'699.70	
5451.3106.01	Pflege- und Sanitätsmaterial	2'451.40		4'000.00		3'988.82	
5451.3109.01	Öffentlichkeitsarbeit	15'348.39		10'000.00		5'599.80	
5451.3110.01	Anschaffungen Mobiliar, Geräte	100.05					
5451.3110.02	Anschaffungen Mobiliar, Geräte Gruppenräume	229.35		1'200.00		1'463.30	
5451.3111.01	Anschaffungen Apparate, Geräte	147.25		500.00		969.60	
5451.3112.01	Kleider, Wäsche	524.90		4'000.00		2'954.55	
5451.3113.01	Anschaffungen IT Hardware			1'500.00		3'059.95	
5451.3120.01	Heizmaterial	10'561.35		7'500.00		6'727.75	
5451.3120.02	Strom	11'237.05		13'600.00		11'752.05	
5451.3120.03	Wasser/Abwasser	3'627.50		3'800.00		3'855.05	
5451.3120.04	Kehricht	980.40		1'100.00		738.80	
5451.3130.01	Telefon und Porti	3'281.19		4'000.00		3'658.60	
5451.3130.02	Dienstleistungen Dritter	15'969.90				2'148.60	

Konto	Erfolgsrechnung Funktionale Gliederung ER	Rechnung 2021		Budget 2021		Rechnung 2020	
		Aufwand	Ertrag	Aufwand	Ertrag	Aufwand	Ertrag
5451.3132.01	Honorare externe Berater, Gutachter, Fachexperten	6'095.80		6'100.00		350.00	
5451.3134.01	Sachversicherungsprämien	3'453.10		3'500.00		3'457.00	
5451.3144.01	Baulicher Unterhalt	20'802.09		21'200.00		16'630.33	
5451.3150.01	Unterhalt Mobiliar, Geräte			200.00			
5451.3151.01	Unterhalt Apparate, Geräte, Fahrzeuge	2'170.10		2'500.00		3'182.50	
5451.3158.01	Unterhalt immaterielle Anlagen (Software)	7'769.56		9'600.00		9'222.05	
5451.3170.01	Reisekosten und Spesen	140.70		800.00		84.10	
5451.3171.01	Exkursionen, Schulreisen, Lager			500.00		195.60	
5451.3199.01	Übriger Betriebsaufwand	1'457.45		2'500.00		1'727.20	
5451.3300.41	Planmässige Abschreibungen	5'162.35		5'100.00		5'162.35	
5451.3612.01	Entschädigung Personalleistungen Liegenschaften			15'000.00			
5451.3612.02	Entschädigung Verwaltungsaufwand			15'000.00			
5451.3632.01	Beiträge an Gemeinden (Selbstbehalte ASIV)					720.92	
5451.3636.01	Beiträge an private Organisationen ohne Erwerbszweck (Vereinsbeiträge)	1'646.00		1'600.00		1'538.00	
5451.3910.01	Interne Verrechnung von Dienstleistungen (Liegenschaften)	8'050.00				11'200.00	
5451.4240.01	Elternbeiträge Betreuung subventioniert						194'575.59
5451.4240.02	Elternbeiträge Betreuung nicht subventioniert						88'334.18
5451.4240.03	Elternbeiträge Verpflegung		136'269.43		165'000.00		132'586.26
5451.4240.04	Beiträge Verpflegung Dritter		25'017.70		25'000.00		22'555.40
5451.4240.05	Elternbeiträge Betreuung		674'536.68		560'000.00		299'830.83
5451.4240.99	Rundungsdifferenzen KIPRO		0.13				-0.55
5451.4612.01	Gemeindebeiträge Betreuung		602'494.85		1'050'000.00		273'839.00
5451.4631.01	Beiträge vom Kanton						74'591.50
5451.4632.01	Beiträge von andern Gemeinden (Selbstbehalt)				1'000.00		
5451.9010.01	Abschlusskonto Ertragsüberschuss			40'300.00			
5451.9011.01	Abschlusskonto Aufwandüberschuss		203'595.77				
5458	Tageselternverein	2'057.15				6'739.15	
5458.3636.01	Beiträge Tageselternverein Worb	2'057.15				6'739.15	
56	Soziales Wohnungswesen	6'184.95	1'386.00	2'900.00	200.00	6'309.70	1'386.00
	Netto Aufwand		4'798.95		2'700.00		4'923.70
560	Soziales Wohnungswesen	6'184.95	1'386.00	2'900.00	200.00	6'309.70	1'386.00
	Netto Aufwand		4'798.95		2'700.00		4'923.70
5600	Soziales Wohnungswesen	6'184.95	1'386.00	2'900.00	200.00	6'309.70	1'386.00
5600.3120.02	Strom	1'612.85				900.00	
5600.3120.03	Wasser/Abwasser					712.85	
5600.3120.04	Kehricht	330.00				195.00	
5600.3134.01	Sachversicherungsprämien	1'940.10		1'900.00		1'934.35	
5600.3144.01	Baulicher Unterhalt	2'302.00		1'000.00		2'567.50	
5600.4450.01	Erträge aus Darlehen VV		186.00		200.00		186.00
5600.4470.01	Mietzinse		1'200.00				1'200.00
57	Sozialhilfe und Asylwesen	16'593'226.52	10'174'614.83	16'601'800.00	9'352'000.00	15'147'058.49	9'218'577.49
	Netto Aufwand		6'418'611.69		7'249'800.00		5'928'481.00
571	Beihilfen	43'000.00	43'000.00	42'000.00	42'000.00	41'600.00	41'600.00
5710	Beihilfen	43'000.00	43'000.00	42'000.00	42'000.00	41'600.00	41'600.00
5710.3637.01	Winterzulagen	43'000.00		42'000.00		41'600.00	
5710.4502.01	Entnahmen aus Legaten und Stiftungen		43'000.00		42'000.00		41'600.00

Konto	Erfolgsrechnung Funktionale Gliederung ER	Rechnung 2021		Budget 2021		Rechnung 2020	
		Aufwand	Ertrag	Aufwand	Ertrag	Aufwand	Ertrag
572	Wirtschaftliche Hilfe	8'307'422.85	2'900'291.90	7'500'000.00	2'300'000.00	7'107'020.05	2'465'604.85
	Netto Aufwand		5'407'130.95		5'200'000.00		4'641'415.20
5720	Gesetzliche wirtschaftliche Hilfe	8'307'422.85	2'900'291.90	7'500'000.00	2'300'000.00	7'107'020.05	2'465'604.85
5720.3637.01	Unterstützungsbeiträge	8'307'422.85		7'500'000.00		7'107'020.05	
5720.4260.01	Rückerstattungen mit Inkassoprivileg		44'850.85		100'000.00		196'023.18
5720.4260.02	Rückerstattungen ohne Inkassoprivileg		2'163'936.70		1'600'000.00		1'690'015.47
5720.4611.01	Prämienverbilligungen KVG		691'504.35		600'000.00		579'566.20
573	Asylwesen	160'161.87	262'800.00	186'200.00	262'800.00	161'366.09	266'917.05
	Netto Ertrag	102'638.13		76'600.00		105'550.96	
5730	Asylwesen	160'161.87	262'800.00	186'200.00	262'800.00	161'366.09	266'917.05
5730.3010.01	Löhne	16'536.65		34'800.00		34'605.35	
5730.3010.09	Lohnrückerstattungen	-1'658.84				-17'313.36	
5730.3050.01	AG-Beiträge AHV, IV, EO, ALV, Verwaltungskosten	432.35		2'300.00		1'418.85	
5730.3052.01	AG-Beiträge an Pensionskasse	4'637.40		4'000.00		4'618.60	
5730.3053.01	AG-Beiträge an Unfallversicherungen	216.35		1'200.00		758.40	
5730.3054.01	AG-Beiträge an Familienausgleichskasse	107.20		600.00		353.25	
5730.3055.01	AG-Beiträge an Krankentaggeldversicherungen	41.75		100.00		79.25	
5730.3101.01	Betriebs-, Verbrauchsmaterial	2'488.10		3'700.00		3'248.55	
5730.3111.01	Anschaffungen Apparate, Geräte	521.60		4'800.00		5'316.15	
5730.3120.01	Heizmaterial	10'890.50		9'800.00		4'402.30	
5730.3120.02	Strom	51'944.20		53'600.00		43'636.60	
5730.3120.03	Wasser/Abwasser	10'511.40		14'600.00		14'822.15	
5730.3120.04	Kehricht	2'744.95		1'600.00		1'413.00	
5730.3130.01	Telefon	4'464.15		1'500.00		4'332.70	
5730.3134.01	Sachversicherungsprämien	2'906.35		2'900.00		2'901.00	
5730.3144.01	Baulicher Unterhalt	45'191.56		40'800.00		48'587.10	
5730.3300.41	Planmässige Abschreibungen Hochbauten VV	8'186.20		9'900.00		8'186.20	
5730.4260.01	Verschiedene Rückerstattungen						4'117.05
5730.4632.01	Beiträge von Gemeinden		262'800.00		262'800.00		262'800.00
579	Sozialhilfe	8'082'641.80	6'968'522.93	8'873'600.00	6'747'200.00	7'837'072.35	6'444'455.59
	Netto Aufwand		1'114'118.87		2'126'400.00		1'392'616.76
5790	Sozialhilfe	1'614'352.50	10'275.00	1'473'600.00	12'200.00	1'408'834.15	11'660.00
5790.3000.01	Entschädigungen, Sitzungsgelder Sozialkommission	3'910.00		4'900.00		4'200.00	
5790.3010.01	Löhne	1'234'517.60		1'136'400.00		1'096'975.05	
5790.3010.09	Lohnrückerstattungen	-1'864.15				-10'312.45	
5790.3040.01	Betreuungszulagen	13'441.60		11'800.00		13'259.80	
5790.3050.01	AG-Beiträge AHV, IV, EO, ALV, Verwaltungskosten	79'750.45		74'200.00		70'684.20	
5790.3052.01	AG-Beiträge an Pensionskasse	145'362.70		136'800.00		129'747.05	
5790.3053.01	AG-Beiträge an Unfallversicherungen	19'084.10		20'500.00		16'981.45	
5790.3054.01	AG-Beiträge an Familienausgleichskasse	19'773.05		18'300.00		17'595.45	
5790.3055.01	AG-Beiträge an Krankentaggeldversicherungen	9'741.10		5'200.00		4'621.10	
5790.3090.01	Aus- und Weiterbildung	668.00		12'500.00		392.00	
5790.3099.01	Rückstellung Ferien- und Überzeitguthaben	6'552.45				15'057.10	
5790.3100.01	Büromaterial	13'646.65		200.00		72.00	
5790.3110.01	Anschaffungen Mobiliar, Geräte	8'333.70		2'000.00		5'579.80	
5790.3132.01	Honorare externe Berater, Gutachter, Fachexperten	23'594.70		16'500.00		8'676.70	
5790.3134.01	Sachversicherungsprämien	2'170.00		2'200.00		2'170.00	
5790.3158.01	Unterhalt immaterielle Anlagen (Software)	23'462.95		18'300.00		16'919.55	
5790.3170.01	Reisekosten und Spesen	1'335.70		900.00		387.10	
5790.3199.01	Freier Kredit Sozialkommission	2'265.00		800.00		765.00	
5790.3199.02	Freier Kredit Sozialarbeitende	606.50		1'500.00			

Konto	Erfolgsrechnung Funktionale Gliederung ER	Rechnung 2021		Budget 2021		Rechnung 2020	
		Aufwand	Ertrag	Aufwand	Ertrag	Aufwand	Ertrag
5790.3612.01	Beiträge Projekt SRO	2'500.00		5'000.00		8'751.50	
5790.3636.01	Beiträge an private Organisationen ohne Erwerbszweck (Vereinsbeiträge)	5'500.40		5'600.00		4'284.00	
5790.3636.02	Globaler Beitragspool					2'027.75	
5790.4210.01	Vormundschaftsgebühren		2'375.00		4'300.00		3'760.00
5790.4612.01	Entschädigungen anderer Gemeinden		7'900.00		7'900.00		7'900.00
5799	Lastenausgleich Soziales	6'468'289.30	6'958'247.93	7'400'000.00	6'735'000.00	6'428'238.20	6'432'795.59
5799.3611.01	Lastenausgleichsbeiträge an Kanton	6'468'289.30		7'400'000.00		6'428'238.20	
5799.4611.01	Rückerstattungen des Kantons		6'958'247.93		6'735'000.00		6'432'795.59
59	Hilfsaktionen Sozialhilfe	60'000.00		60'000.00		59'410.00	
	Netto Aufwand		60'000.00		60'000.00		59'410.00
592	Hilfsaktionen im Inland	10'000.00		10'000.00		9'410.00	
	Netto Aufwand		10'000.00		10'000.00		9'410.00
5920	Hilfsaktionen im Inland	10'000.00		10'000.00		9'410.00	
5920.3636.01	Beiträge an private Organisationen ohne Erwerbszweck (Vereinsbeiträge)	10'000.00		10'000.00		9'410.00	
593	Hilfsaktionen im Ausland	50'000.00		50'000.00		50'000.00	
	Netto Aufwand		50'000.00		50'000.00		50'000.00
5930	Hilfsaktionen im Ausland	50'000.00		50'000.00		50'000.00	
5930.3638.01	Beiträge an das Ausland	50'000.00		50'000.00		50'000.00	

Konto	Erfolgsrechnung Funktionale Gliederung ER	Rechnung 2021		Budget 2021		Rechnung 2020	
		Aufwand	Ertrag	Aufwand	Ertrag	Aufwand	Ertrag
6	Verkehr	6'476'568.67	1'327'854.22	6'547'800.00	1'281'900.00	6'492'236.74	1'196'591.53
	Netto Aufwand		5'148'714.45		5'265'900.00		5'295'645.21
61	Strassenverkehr	4'447'100.60	1'107'447.97	4'419'000.00	1'033'900.00	4'365'017.24	1'014'702.43
	Netto Aufwand		3'339'652.63		3'385'100.00		3'350'314.81
615	Gemeindestrassen	4'447'100.60	1'107'447.97	4'419'000.00	1'033'900.00	4'365'017.24	1'014'702.43
	Netto Aufwand		3'339'652.63		3'385'100.00		3'350'314.81
6150	Gemeindestrassen	4'379'973.10	917'079.30	4'362'000.00	789'900.00	4'312'855.59	786'897.05
6150.3010.01	Löhne	1'430'337.55		1'431'000.00		1'381'589.15	
6150.3010.09	Lohnrückerstattungen	-2'007.60				-14'828.00	
6150.3040.01	Betreuungszulagen	6'200.00		3'500.00		2'770.00	
6150.3050.01	AG-Beiträge AHV, IV, EO, ALV, Verwaltungskosten	92'149.45		93'000.00		86'869.35	
6150.3052.01	AG-Beiträge an Pensionskasse	137'863.00		149'100.00		141'919.85	
6150.3053.01	AG-Beiträge an Unfallversicherungen	42'620.10		50'100.00		45'671.45	
6150.3054.01	AG-Beiträge an Familienausgleichskasse	22'848.90		22'900.00		21'623.80	
6150.3055.01	AG-Beiträge an Krankentaggeldversicherungen	8'922.95		5'800.00		4'940.45	
6150.3090.01	Aus- und Weiterbildung	22'091.00		15'700.00		14'366.55	
6150.3099.01	Gesundheitskosten	989.70		1'500.00		3'159.85	
6150.3099.02	Rückstellung Ferien- und Überzeitguthaben	25'126.00				61'336.55	
6150.3100.01	Büromaterial			300.00		50.60	
6150.3101.01	Strassensignalisation	21'397.62		20'000.00		19'589.17	
6150.3101.02	Material für Strassenunterhalt	41'623.03		44'000.00		40'244.30	
6150.3101.03	Material für Eisbekämpfung	22'314.78		30'000.00		12'828.89	
6150.3101.04	Treibstoffe	55'811.54		49'000.00		42'572.23	
6150.3101.05	Ersatzteile	59'114.75		60'000.00		34'318.06	
6150.3101.06	Beleuchtungsmaterial	1'800.15		6'000.00		4'873.50	
6150.3101.07	Verschiedenes Betriebs-, Verbrauchsmaterial	30'289.20		30'000.00		29'607.97	
6150.3102.01	Drucksachen, Publikationen	1'606.50		4'000.00		2'491.70	
6150.3103.01	Fachliteratur, Zeitschriften	335.00		300.00		301.00	
6150.3111.01	Anschaffungen Apparate, Geräte	21'371.20		21'000.00		95'618.14	
6150.3112.01	Dienstkleider	14'721.40		12'500.00		13'650.05	
6150.3118.01	Anschaffungen IT Software	5'507.15		7'500.00		27'099.85	
6150.3119.01	Sitzbänke	23'189.55					
6150.3120.01	Heizmaterial	40'292.97		23'300.00		22'097.00	
6150.3120.02	Strom Werkhof	11'547.35		9'500.00		9'344.40	
6150.3120.03	Strom öffentliche Beleuchtung	121'199.56		140'000.00		115'975.30	
6150.3120.04	Wasser/Abwasser	4'955.90		6'100.00		4'737.25	
6150.3120.05	Gebühren Regenabwasser	311'159.30		312'000.00		311'398.05	
6150.3120.06	Kehricht	2'200.00		1'600.00		1'950.00	
6150.3120.07	Strassenkehrichtentsorgungen	141'065.83		126'000.00		130'337.07	
6150.3130.01	Telefon	2'493.70		3'500.00		2'469.60	
6150.3132.01	Honorare externe Berater, Gutachter, Fachexperten	50'587.70		20'000.00		55'108.80	
6150.3134.01	Sachversicherungsprämien	15'331.75		15'200.00		15'600.45	
6150.3137.01	Fahrzeugsteuern und Schwerverkehrsabgaben	11'080.65		10'500.00		10'821.45	
6150.3141.01	Strassenunterhalt durch Dritte	249'225.95		160'000.00		154'388.31	
6150.3141.02	Unterhalt und Reinigung Strassenentwässerungsanlagen	47'980.35		48'000.00		47'980.35	
6150.3141.03	Schneeräumung, Transporte			1'000.00			
6150.3141.04	Strassenmarkierungen	886.10		7'500.00		7'434.25	
6150.3141.05	Unterhalt Augutbrücke			500.00		3'448.60	
6150.3144.01	Baulicher Unterhalt Werkhof	51'571.72		35'600.00		34'146.55	
6150.3149.01	Unterhalt öffentliche Beleuchtung	50'901.80		89'000.00		96'128.96	
6150.3149.02	Diverser Unterhalt öffentliche Beleuchtung					60.52	
6150.3151.01	Unterhalt Apparate, Geräte, Fahrzeuge	14'002.70		10'000.00		36'762.25	
6150.3161.01	Mieten und Benützungskosten Apparate, Geräte	300.00		5'000.00		4'881.12	
6150.3170.01	Reisekosten und Spesen	180.00		500.00		150.00	
6150.3300.11	Planmässige Abschreibungen Strassen / Verkehrswege VV	171'642.30		260'000.00		171'617.00	

Konto	Erfolgsrechnung Funktionale Gliederung ER	Rechnung 2021		Budget 2021		Rechnung 2020	
		Aufwand	Ertrag	Aufwand	Ertrag	Aufwand	Ertrag
6150.3300.41	Planmässige Abschreibungen Hochbauten VV	7'330.05		8'800.00		7'330.05	
6150.3300.61	Planmässige Abschreibungen Mobilien VV	101'112.95		108'600.00		101'112.95	
6150.3300.91	Planmässige Abschreibungen bestehendes VV beim Übergang auf HRM2	871'286.70		871'300.00		871'286.70	
6150.3301.11	Ausserplanmässige Abschreibungen Strassen / Verkehrswege VV					8'209.30	
6150.3320.91	Planmässige Abschreibungen übrige immaterielle Anlagen	9'414.85		24'800.00		9'414.85	
6150.3635.01	Beiträge Weggenossenschaft Ostermundigenberg/Dentenber	1'000.00		6'000.00		6'000.00	
6150.3636.01	Beiträge an private Organisationen ohne Erwerbszweck (Vereinsbeiträge)	5'000.00		500.00			
6150.4240.01	Benützungsgebühren		79'532.90		23'000.00		22'101.85
6150.4240.02	Dienstleistungen gbm		53'937.50		80'000.00		74'100.00
6150.4250.01	Verkaufserlöse		147.90		2'000.00		480.55
6150.4260.01	Verschiedene Rückerstattungen		10'563.75		4'000.00		4'736.50
6150.4310.01	Aktivierete Eigenleistungen				8'000.00		3'000.00
6150.4411.61	Gewinn aus Verkäufen Mobilien FV						19'000.00
6150.4470.01	Mietzinse		16'602.50		16'200.00		16'502.50
6150.4479.01	Vermietung Plakatstellen		6'590.00		4'500.00		6'590.00
6150.4612.01	Entschädigung Personalleistungen Abfall		6'300.00		4'300.00		3'925.00
6150.4612.02	Entschädigung Personalleistungen Kita				12'000.00		
6150.4631.01	Kantonsbeitrag Strassenbeleuchtung		18'572.25		22'500.00		19'885.65
6150.4910.01	Interne Verrechnung von Dienstleistungen		650'832.50		539'400.00		542'575.00
6150.4920.01	Interne Verrechnung von Mietkosten		74'000.00		74'000.00		74'000.00
6155	Parkplätze	67'127.50	190'368.67	57'000.00	244'000.00	52'161.65	227'805.38
6155.3101.01	Betriebs-, Verbrauchsmaterial	3'341.45		2'000.00		4'374.75	
6155.3130.01	Dienstleistungen Dritter	62'347.35		55'000.00		42'292.00	
6155.3169.01	Parkplätze Bahnhofstrasse 41	1'438.70				5'494.90	
6155.4240.01	Benützungsgebühren		155'754.67		190'000.00		182'257.56
6155.4270.01	Bussen		34'614.00		54'000.00		45'547.82
62	Öffentlicher Verkehr	1'860'014.12	111'399.15	1'968'100.00	136'000.00	1'963'733.00	85'156.00
	Netto Aufwand		1'748'614.97		1'832'100.00		1'878'577.00
622	Regionalverkehr	36'526.07		13'100.00		14'841.10	
	Netto Aufwand		36'526.07		13'100.00		14'841.10
6220	Regionalverkehr	36'526.07		13'100.00		14'841.10	
6220.3144.01	Unterhalt Busunterstände	10'765.92					
6220.3160.01	Baurechtszins	300.00		300.00		300.00	
6220.3634.01	Beiträge Nachtbuslinien Region Bern	9'190.10		6'800.00		6'791.10	
6220.3634.02	Beiträge Publibike	11'120.05					
6220.3910.01	Interne Verrechnung von Dienstleistungen	5'150.00		6'000.00		7'750.00	
629	Öffentlicher Verkehr	1'823'488.05	111'399.15	1'955'000.00	136'000.00	1'948'891.90	85'156.00
	Netto Aufwand		1'712'088.90		1'819'000.00		1'863'735.90
6290	Öffentlicher Verkehr	131'422.05	111'399.15	130'000.00	136'000.00	133'442.90	85'156.00
6290.3101.01	Ankauf Tageskarten SBB	129'990.70		130'000.00		129'990.70	
6290.3199.01	Vorsteuerkürzungen Mehrwertsteuern	1'431.35				3'452.20	
6290.4250.01	Verkauf Tageskarten SBB		111'399.15		136'000.00		85'156.00
6291	Gemeindeanteil Öffentlicher Verkehr	1'692'066.00		1'825'000.00		1'815'449.00	
6291.3631.01	Lastenausgleichsbeiträge an Kanton	1'692'066.00		1'825'000.00		1'815'449.00	

Konto	Erfolgsrechnung Funktionale Gliederung ER	Rechnung 2021		Budget 2021		Rechnung 2020	
		Aufwand	Ertrag	Aufwand	Ertrag	Aufwand	Ertrag
63	Übriger Verkehr	169'453.95	109'007.10	160'700.00	112'000.00	163'486.50	96'733.10
	Netto Aufwand		60'446.85		48'700.00		66'753.40
631	Schifffahrt	169'453.95	109'007.10	160'700.00	112'000.00	163'486.50	96'733.10
	Netto Aufwand		60'446.85		48'700.00		66'753.40
6310	Fährbetrieb	169'453.95	109'007.10	160'700.00	112'000.00	163'486.50	96'733.10
6310.3010.01	Löhne	120'436.45		119'900.00		117'111.45	
6310.3010.09	Lohnrückerstattungen					-66.60	
6310.3040.01	Betreuungszulagen	693.00		800.00		756.00	
6310.3050.01	AG-Beiträge AHV, IV, EO, ALV, Verwaltungskosten	7'667.05		7'900.00		7'523.25	
6310.3052.01	AG-Beiträge an Pensionskasse	9'945.65		10'700.00		8'877.60	
6310.3053.01	AG-Beiträge an Unfallversicherungen	3'635.45		4'200.00		3'956.80	
6310.3054.01	AG-Beiträge an Familienausgleichskasse	1'901.10		1'900.00		1'873.05	
6310.3055.01	AG-Beiträge an Krankentaggeldversicherungen	750.50		500.00		420.35	
6310.3101.01	Betriebs-, Verbrauchsmaterial	166.10		200.00		279.90	
6310.3102.01	Drucksachen, Billette	3'080.20		2'500.00			
6310.3111.01	Anschaffungen Apparate, Geräte	1'662.95		500.00		1'373.15	
6310.3112.01	Dienstkleider	364.30		300.00		159.90	
6310.3120.01	Strom	349.35		700.00		358.00	
6310.3130.01	Telefon	406.25		500.00		394.55	
6310.3134.01	Sachversicherungsprämien	498.75		500.00		498.50	
6310.3137.01	Schiffsteuer	90.00		100.00		90.00	
6310.3144.01	Baulicher Unterhalt	1'936.45		1'000.00		14'148.70	
6310.3151.01	Unterhalt Schiff	7'970.40		7'000.00		1'581.90	
6310.3910.01	Interne Verrechnung von Dienstleistungen	7'900.00		1'500.00		4'150.00	
6310.4240.01	Erlöse aus Fährbetrieb		69'875.00		73'000.00		57'279.00
6310.4632.01	Beiträge von Gemeinden		39'132.10		39'000.00		39'454.10

Konto	Erfolgsrechnung Funktionale Gliederung ER	Rechnung 2021		Budget 2021		Rechnung 2020	
		Aufwand	Ertrag	Aufwand	Ertrag	Aufwand	Ertrag
7	Umweltschutz und Raumordnung	3'129'655.32	2'423'423.70	3'162'000.00	2'262'000.00	3'441'323.31	2'118'779.85
	Netto Aufwand		706'231.62		900'000.00		1'322'543.46
73	Abfall	2'086'714.05	2'086'714.05	1'944'500.00	1'944'500.00	1'802'767.15	1'802'767.15
730	Abfall	2'086'714.05	2'086'714.05	1'944'500.00	1'944'500.00	1'802'767.15	1'802'767.15
7301	Abfall	2'086'714.05	2'086'714.05	1'944'500.00	1'944'500.00	1'802'767.15	1'802'767.15
7301.3102.01	Gebührenmarken	48'336.95		25'000.00		19'247.35	
7301.3102.02	Drucksachen, Publikationen	7'674.40		6'000.00		7'621.75	
7301.3111.01	Anschaffungen Apparate, Geräte	119.10		100.00			
7301.3130.01	Abfuhrkosten	1'142'599.95		1'145'000.00		1'009'207.60	
7301.3130.02	Entsorgungskosten Kehricht	479'918.90		600'000.00		607'316.40	
7301.3130.03	Entsorgungskosten Spezialsammlungen	125'028.96		128'500.00		114'857.55	
7301.3132.01	Honorare externe Berater, Gutachter, Fachexperten	5'000.00		5'000.00		9'444.60	
7301.3144.01	Baulicher Unterhalt Sammelstellen			1'500.00			
7301.3161.01	Mieten und Benützungskosten Apparate, Geräte			2'000.00		3'237.00	
7301.3180.01	Wertberichtigung gefährdete Guthaben	9'000.00				1'000.00	
7301.3612.01	Entschädigung Verwaltungsaufwand	20'000.00		20'000.00		20'000.00	
7301.3612.02	Entschädigung Personalleistungen Werkhof	6'300.00		4'300.00		3'925.00	
7301.3632.01	Beiträge regionale Tierkörpersammelstelle	9'738.25		6'500.00		6'909.90	
7301.4240.01	Entsorgungsgebühren		1'056'075.10		1'000'000.00		877'597.10
7301.4240.02	Grundgebühren		765'054.00		740'000.00		439'157.04
7301.4240.03	Gebühren Kompostierung		165'294.60		135'000.00		131'888.20
7301.4240.04	Gebühren Häckseldienst		4'688.10		6'000.00		5'013.00
7301.4260.01	Rückerstattungen Dritter für Altmaterial		58'591.25		27'500.00		36'908.25
7301.4634.01	Transportkostenausgleich		37'011.00		36'000.00		38'216.00
7301.9010.01	Abschlusskonto Ertragsüberschuss	232'997.54		600.00			
7301.9011.01	Abschlusskonto Aufwandüberschuss						273'987.56
74	Verbauungen	72'849.01		86'500.00		87'150.25	
	Netto Aufwand		72'849.01		86'500.00		87'150.25
741	Gewässerverbauungen	72'849.01		56'500.00		87'150.25	
	Netto Aufwand		72'849.01		56'500.00		87'150.25
7410	Gewässerverbauungen	72'849.01		56'500.00		87'150.25	
7410.3101.01	Betriebs-, Verbrauchsmaterial	40.00		200.00		80.00	
7410.3142.01	Unterhalt Wasserbau	26'312.26		14'000.00		32'328.50	
7410.3300.21	Planmässige Abschreibungen Wasserbau VV	39'296.75		39'300.00		39'933.90	
7410.3301.21	Ausserplanmässige Abschreibungen Wasserbau VV					10'832.85	
7410.3910.01	Interne Verrechnung von Dienstleistungen	7'200.00		3'000.00		3'975.00	
745	Naturgefahren			30'000.00			
	Netto Aufwand				30'000.00		
7450	Naturgefahren			30'000.00			
7450.3134.01	Einsatzkostenversicherung GVB			30'000.00			

Konto	Erfolgsrechnung Funktionale Gliederung ER	Rechnung 2021		Budget 2021		Rechnung 2020	
		Aufwand	Ertrag	Aufwand	Ertrag	Aufwand	Ertrag
76	Bekämpfung von Umweltverschmutzung	60'098.90	254.40	117'900.00	5'000.00	69'325.50	2'000.00
	Netto Aufwand		59'844.50		112'900.00		67'325.50
769	Bekämpfung von Umweltverschmutzung	60'098.90	254.40	117'900.00	5'000.00	69'325.50	2'000.00
	Netto Aufwand		59'844.50		112'900.00		67'325.50
7690	Bekämpfung von Umweltverschmutzung	60'098.90	254.40	117'900.00	5'000.00	69'325.50	2'000.00
7690.3090.01	Aus- und Weiterbildung			500.00		120.00	
7690.3102.01	Drucksachen, Publikationen	4'545.65		5'000.00		3'086.85	
7690.3130.01	Dienstleistungen Dritter	47'187.55		100'000.00		58'735.85	
7690.3138.01	Anlässe	4'588.10		6'000.00		1'000.00	
7690.3634.01	Beiträge Regionalkonferenz Bern-Mittelland	3'777.60		3'800.00		3'782.80	
7690.3636.01	Beiträge an private Organisationen ohne Erwerbszweck (Vereinsbeiträge)			2'600.00		2'600.00	
7690.4260.01	Verschiedene Rückerstattungen		254.40				
7690.4631.01	Kantonsbeiträge				5'000.00		2'000.00
77	Übriger Umweltschutz	591'245.11	336'455.25	664'900.00	312'500.00	690'281.61	314'012.70
	Netto Aufwand		254'789.86		352'400.00		376'268.91
771	Friedhof und Bestattung	416'554.89	317'394.60	464'900.00	307'500.00	493'240.01	313'457.05
	Netto Aufwand		99'160.29		157'400.00		179'782.96
7710	Friedhof und Bestattung allgemein	416'554.89	317'394.60	464'900.00	307'500.00	493'240.01	313'457.05
7710.3010.01	Löhne	233'060.05		234'900.00		231'517.00	
7710.3040.01	Betreuungszulagen					1'750.00	
7710.3050.01	AG-Beiträge AHV, IV, EO, ALV, Verwaltungskosten	15'040.00		15'300.00		14'881.20	
7710.3052.01	AG-Beiträge an Pensionskasse	26'406.60		27'300.00		27'245.80	
7710.3053.01	AG-Beiträge an Unfallversicherungen	7'035.85		8'200.00		7'823.85	
7710.3054.01	AG-Beiträge an Familienausgleichskasse	3'729.00		3'800.00		3'704.30	
7710.3055.01	AG-Beiträge an Krankentaggeldversicherungen	1'453.40		900.00		831.30	
7710.3090.01	Aus- und Weiterbildung			200.00			
7710.3099.01	Rückstellung Ferien- und Überzeitguthaben	-6'332.60				7'517.05	
7710.3100.01	Büromaterial					98.40	
7710.3101.01	Betriebs-, Verbrauchsmaterial	68'846.09		74'000.00		65'349.32	
7710.3101.02	Treibstoffe	2'297.65		1'500.00		1'053.76	
7710.3102.01	Drucksachen, Publikationen	511.50		500.00		511.50	
7710.3111.01	Anschaffungen Apparate, Geräte	3'280.95		3'000.00		3'896.40	
7710.3112.01	Dienstkleider	990.25		1'100.00		760.00	
7710.3118.01	Anschaffungen IT-Software	-2'625.00		800.00			
7710.3120.01	Heizmaterial	9'279.60		10'000.00		6'679.15	
7710.3120.02	Strom	7'616.30		4'500.00		1'620.40	
7710.3120.03	Wasser/Abwasser	6'033.00		8'000.00		6'327.95	
7710.3120.04	Kehricht Gebäude	120.70		300.00		72.40	
7710.3120.05	Schuttabfuhr, Kehricht Friedhofanlage	3'211.25		2'100.00		2'826.20	
7710.3130.01	Telefon	773.70		1'000.00		760.90	
7710.3130.02	Beschriftungen Gemeinschaftsgrab	6'625.10		6'000.00		5'850.05	
7710.3132.01	Honorare externe Berater, Gutachter, Fachexperten			5'000.00		5'009.15	
7710.3134.01	Sachversicherungsprämien	3'160.60		3'100.00		3'053.75	
7710.3137.01	Fahrzeugsteuern	68.75		300.00		233.15	
7710.3143.01	Baulicher Unterhalt Friedhofanlage	3'239.35		10'000.00		29'258.93	
7710.3144.01	Baulicher Unterhalt Gebäude	9'487.70		12'700.00		9'397.75	
7710.3151.01	Unterhalt Apparate, Geräte, Fahrzeuge	1'086.80		3'000.00		236.30	
7710.3170.01	Reisekosten und Spesen			100.00			
7710.3199.01	Vorsteuerkürzungen Mehrwertsteuern	2'288.00		4'800.00		3'613.00	

Konto	Erfolgsrechnung Funktionale Gliederung ER	Rechnung 2021		Budget 2021		Rechnung 2020	
		Aufwand	Ertrag	Aufwand	Ertrag	Aufwand	Ertrag
7710.3300.31	Planmässige Abschreibungen übrige Tiefbauten VV	3'970.90		16'600.00		5'008.15	
7710.3300.61	Planmässige Abschreibungen Mobilen VV	5'899.40		5'900.00		5'899.35	
7710.3301.31	Ausserplanmässige Abschreibungen übrige Tiefbauten VV					40'453.55	
7710.4240.01	Grabbepflanzungen und -pflege		131'652.95		130'000.00		150'725.15
7710.4240.02	Beerdigungen		52'495.00		50'000.00		54'645.00
7710.4240.03	Grabkonzessionsgebühren		50'160.00		36'000.00		36'710.00
7710.4240.04	Bepflanzungslöskäufe		51'993.95		54'000.00		28'851.50
7710.4240.05	Friedhofunterhaltsbeiträge		13'605.80		16'000.00		14'791.95
7710.4240.07	Verschiedene Gebühren		10'000.00		13'000.00		18'500.00
7710.4250.01	Verkäufe		5'986.90		7'000.00		7'733.45
7710.4612.01	Entschädigungen anderer Gemeinden		1'500.00		1'500.00		1'500.00
779	Umweltschutz	174'690.22	19'060.65	200'000.00	5'000.00	197'041.60	555.65
	Netto Aufwand		155'629.57		195'000.00		196'485.95
7790	Umweltschutz	154'029.30	19'060.65	181'300.00	5'000.00	182'259.05	555.65
7790.3000.01	Entschädigungen, Sitzungsgelder Umweltschutzkommission	4'800.00		5'500.00		4'850.00	
7790.3050.01	AG-Beiträge AHV, IV, EO, ALV, Verwaltungskosten			100.00			
7790.3102.01	Drucksachen, Publikationen	21.00		500.00		96.00	
7790.3132.01	Honorare externe Berater, Gutachter, Fachexperten	11'603.10		15'000.00		6'438.60	
7790.3149.01	Unterhalt Bepflanzungen	14'542.40		19'500.00		22'452.35	
7790.3149.02	Unterhalt Landschaftsrichtplan	13'430.35		26'000.00		56'290.25	
7790.3199.01	Freier Kredit Umweltschutzkommission	935.00		1'000.00		1'020.00	
7790.3320.91	Planmässige Abschreibungen übrige immaterielle Anlagen			4'700.00			
7790.3635.01	Beiträge OEKO-Projekte	516.95		11'000.00		13'739.55	
7790.3636.01	Beiträge an private Organisationen ohne Erwerbzzweck (Vereinsbeiträge)	2'385.00		2'000.00		1'865.00	
7790.3637.01	ÖQV-Vernetzungsbeiträge	19'155.50		21'000.00		20'467.30	
7790.3637.02	Beiträge Pflege Feldobstbäume	5'140.00		5'000.00		5'140.00	
7790.3910.01	Interne Verrechnung von Dienstleistungen	81'500.00		70'000.00		49'900.00	
7790.4630.01	Bundesbeiträge		18'505.00		4'000.00		
7790.4631.01	Kantonsbeiträge		555.65		1'000.00		555.65
7792	Hundetoiletten	20'660.92		18'700.00		14'782.55	
7792.3101.01	Betriebs-, Verbrauchsmaterial	8'194.97		6'600.00		11'407.55	
7792.3111.01	Anschaffungen Robidog-Anlagen	9'565.95		10'000.00			
7792.3134.01	Sachversicherungsprämien	50.00		100.00		50.00	
7792.3910.01	Interne Verrechnung von Dienstleistungen	2'850.00		2'000.00		3'325.00	
79	Raumordnung	318'748.25		348'200.00		791'798.80	
	Netto Aufwand		318'748.25		348'200.00		791'798.80
790	Raumordnung	318'748.25		348'200.00		791'798.80	
	Netto Aufwand		318'748.25		348'200.00		791'798.80
7900	Raumordnung allgemein	301'875.05		331'200.00		774'902.30	
7900.3000.01	Entschädigungen, Sitzungsgelder Planungs- und Verkehrskommission	5'500.00		8'300.00		5'900.00	
7900.3050.01	AG-Beiträge AHV, IV, EO, ALV, Verwaltungskosten			200.00		180.00	
7900.3054.01	AG-Beiträge an Familienausgleichskasse			100.00		44.80	
7900.3132.01	Honorare externe Berater, Gutachter, Fachexperten	6'061.15		46'000.00		23'971.35	
7900.3133.01	Betrieb Web GIS-Server	16'646.10		13'000.00		17'961.40	
7900.3199.01	Freier Kredit Planungs- und Verkehrskommission	4'801.25		1'200.00		1'105.00	
7900.3320.91	Planmässige Abschreibungen übrige immaterielle Anlagen	24'427.25		235'000.00		91'855.10	

Konto	Erfolgsrechnung Funktionale Gliederung ER	Rechnung 2021		Budget 2021		Rechnung 2020	
		Aufwand	Ertrag	Aufwand	Ertrag	Aufwand	Ertrag
7900.3321.91	Ausserplanmässige Abschreibungen übrige immaterielle Anlagen	217'438.55				606'850.85	
7900.3634.01	Beiträge Regionalkonferenz Bern-Mittelland	24'050.75		24'200.00		24'083.80	
7900.3636.01	Beiträge an private Organisationen ohne Erwerbszweck (Vereinsbeiträge)	2'950.00		3'200.00		2'950.00	
7907	Regionalkonferenzen	16'873.20		17'000.00		16'896.50	
7907.3634.01	Beiträge Regionalkonferenz Bern-Mittelland	16'873.20		17'000.00		16'896.50	

Konto	Erfolgsrechnung Funktionale Gliederung ER	Rechnung 2021		Budget 2021		Rechnung 2020	
		Aufwand	Ertrag	Aufwand	Ertrag	Aufwand	Ertrag
8	Volkswirtschaft	23'617.80	539'390.00	27'800.00	507'000.00	35'750.55	509'173.00
	Netto Ertrag	515'772.20		479'200.00		473'422.45	
81	Landwirtschaft	436.70		500.00		867.70	
	Netto Aufwand		436.70		500.00		867.70
811	Verwaltung, Vollzug und Kontrolle	436.70		500.00		867.70	
	Netto Aufwand		436.70		500.00		867.70
8110	Verwaltung, Vollzug und Kontrolle	436.70		500.00		867.70	
8110.3010.01	Löhne Ackerbauleiter	436.70		500.00		867.70	
82	Forstwirtschaft	11'596.35		14'700.00	1'000.00	22'399.60	1'638.00
	Netto Aufwand		11'596.35		13'700.00		20'761.60
820	Forstwirtschaft	11'596.35		14'700.00	1'000.00	22'399.60	1'638.00
	Netto Aufwand		11'596.35		13'700.00		20'761.60
8200	Forstwirtschaft	11'596.35		14'700.00	1'000.00	22'399.60	1'638.00
8200.3145.01	Unterhalt Wald	374.95		11'500.00		16'603.90	
8200.3161.01	Mieten und Benützungskosten Apparate, Geräte	4'196.40		200.00		2'533.20	
8200.3910.01	Interne Verrechnung von Dienstleistungen	7'025.00		3'000.00		3'262.50	
8200.4250.01	Holzverkäufe				1'000.00		1'638.00
85	Industrie, Gewerbe, Handel	11'584.75		12'600.00		12'483.25	
	Netto Aufwand		11'584.75		12'600.00		12'483.25
850	Industrie, Gewerbe, Handel	11'584.75		12'600.00		12'483.25	
	Netto Aufwand		11'584.75		12'600.00		12'483.25
8506	Regionale Wirtschaftsförderung	11'584.75		12'600.00		12'483.25	
8506.3634.01	Beiträge Regionalkonferenz Bern-Mittelland	11'584.75		12'600.00		12'483.25	
87	Brennstoffe und Energie		539'390.00		506'000.00		507'535.00
	Netto Ertrag	539'390.00		506'000.00		507'535.00	
871	Elektrizität		539'390.00		506'000.00		507'535.00
	Netto Ertrag	539'390.00		506'000.00		507'535.00	
8710	Elektrizität allgemein		539'390.00		506'000.00		507'535.00
8710.4120.01	Rückvergütungen BKW		539'390.00		506'000.00		507'535.00

Konto	Erfolgsrechnung Funktionale Gliederung ER	Rechnung 2021		Budget 2021		Rechnung 2020	
		Aufwand	Ertrag	Aufwand	Ertrag	Aufwand	Ertrag
9	Finanzen und Steuern	34'594'344.75	70'944'073.85	25'874'100.00	62'892'300.00	27'413'540.96	63'651'463.55
	Netto Ertrag	36'349'729.10		37'018'200.00		36'237'922.59	
91	Steuern	337'170.11	52'761'389.25	300'200.00	46'772'500.00	310'394.76	54'505'967.35
	Netto Ertrag	52'424'219.14		46'472'300.00		54'195'572.59	
910	Steuern	337'170.11	52'761'389.25	300'200.00	46'772'500.00	310'394.76	54'505'967.35
	Netto Ertrag	52'424'219.14		46'472'300.00		54'195'572.59	
9100	Allgemeine Gemeindesteuern	327'583.06	47'367'415.00	280'000.00	41'177'500.00	267'749.05	49'101'183.95
9100.3180.01	Wertberichtigung gefährdete Steuerguthaben	90'000.00				134'000.00	
9100.3181.01	Forderungsverluste allgemeine Gemeindesteuern	227'248.76		265'000.00		118'883.40	
9100.3181.02	Erlasse allgemeine Gemeindesteuern	10'334.30		15'000.00		14'865.65	
9100.4000.01	Einkommenssteuern		31'220'055.75		31'300'000.00		36'100'866.40
9100.4000.21	Nachsteuern und Bussen Einkommenssteuern		130'828.40		150'000.00		219'697.30
9100.4000.41	Aktive Steuerauscheidungen Einkommen		794'106.10		760'000.00		656'722.65
9100.4000.51	Passive Steuerauscheidungen Einkommen		-3'199'122.65		-3'750'000.00		-3'834'653.95
9100.4000.61	Pauschale Steueranrechnungen natürliche Personen		-102'516.20		-65'000.00		-122'445.65
9100.4000.71	Rückstellungen für Steuerteilungen natürliche Personen		-626'250.00		290'000.00		240'800.00
9100.4001.01	Vermögenssteuern		10'264'578.10		7'900'000.00		9'224'780.00
9100.4001.41	Aktive Steuerauscheidungen Vermögen		204'184.05		190'000.00		162'698.00
9100.4001.51	Passive Steuerauscheidungen Vermögen		-754'162.85		-840'000.00		-831'491.00
9100.4002.01	Quellensteuern natürliche Personen		766'489.00		700'000.00		528'923.20
9100.4002.11	Quellensteuern ausserhalb der Ertragsabrechnung (BGSA, Grenzgänger)		19'106.80		13'000.00		16'990.20
9100.4010.01	Gewinnsteuern		6'956'566.10		4'600'000.00		6'266'759.10
9100.4010.41	Aktive Steuerauscheidungen Gewinnsteuern		1'076'125.65		620'000.00		367'496.00
9100.4010.51	Passive Steuerauscheidungen Gewinnsteuern		-699'305.30		-1'050'000.00		-1'214'756.45
9100.4010.61	Pauschale Steueranrechnungen Juristische Personen		-266.80		-500.00		-70.70
9100.4010.71	Rückstellungen für Steuerteilungen juristische Personen		1'183'250.00		-45'000.00		1'104'200.00
9100.4011.01	Kapitalsteuern		229'684.65		320'000.00		335'636.55
9100.4011.41	Aktive Steuerauscheidungen Kapitalsteuern		80'432.95		80'000.00		74'777.85
9100.4011.51	Passive Steuerauscheidungen Kapitalsteuern		-39'156.50		-20'000.00		-31'118.45
9100.4019.01	Holdingssteuern		-190'902.30				-251'336.40
9100.4029.01	Eingang abgeschriebene Steuern		53'690.05		25'000.00		86'709.30
9101	Sondersteuern	9'931.20	1'824'506.30	20'000.00	2'000'000.00	9'376.50	2'199'290.30
9101.3180.01	Wertberichtigung gefährdete Sondersteuern	-12'000.00				6'000.00	
9101.3181.01	Forderungsverluste Sondersteuern	21'931.20		20'000.00		3'376.50	
9101.4000.81	Lotteriegewinnsteuern						750.00
9101.4022.01	Grundstückgewinnsteuern		948'193.35		1'000'000.00		1'240'348.70
9101.4022.11	Sonderveranlagungen		876'312.95		1'000'000.00		958'191.60
9102	Liegenschaftssteuern	-344.15	3'518'367.95	200.00	3'550'000.00	33'269.21	3'159'993.10
9102.3180.01	Wertberichtigung gefährdete Liegenschaftssteuern	-1'000.00				33'000.00	
9102.3181.01	Forderungsverluste Liegenschaftssteuern	655.85		200.00		269.21	
9102.4021.01	Liegenschaftsteuern		3'518'367.95		3'550'000.00		3'159'993.10
9103	Hundesteuern		51'100.00		45'000.00		45'500.00
9103.4033.01	Hundetaxen		51'100.00		45'000.00		45'500.00

Konto	Erfolgsrechnung Funktionale Gliederung ER	Rechnung 2021		Budget 2021		Rechnung 2020	
		Aufwand	Ertrag	Aufwand	Ertrag	Aufwand	Ertrag
93	Finanz- und Lastenausgleich	16'686'080.00	171'976.00	15'976'000.00	180'500.00	15'057'795.00	176'933.00
	Netto Aufwand		16'514'104.00		15'795'500.00		14'880'862.00
930	Finanz- und Lastenausgleich	16'686'080.00	171'976.00	15'976'000.00	180'500.00	15'057'795.00	176'933.00
	Netto Aufwand		16'514'104.00		15'795'500.00		14'880'862.00
9300	Finanz- und Lastenausgleich	16'686'080.00	171'976.00	15'976'000.00	180'500.00	15'057'795.00	176'933.00
9300.3621.61	Lastenausgleich neue	2'303'898.00		2'306'000.00		2'320'284.00	
	Aufgabenteilung						
9300.3622.71	Disparitätenabbau	14'382'182.00		13'670'000.00		12'737'511.00	
9300.4621.61	Soziodemografischer Zuschuss		171'976.00		163'000.00		159'433.00
9300.4930.01	Interne Verrechnung von Dienstleistungen (Polycom / Mobilisierung)				17'500.00		17'500.00
95	Übrige Ertragsanteile		1'757'540.05		950'000.00		1'465'814.95
	Netto Ertrag	1'757'540.05		950'000.00		1'465'814.95	
950	Übrige Ertragsanteile		1'757'540.05		950'000.00		1'465'814.95
	Netto Ertrag	1'757'540.05		950'000.00		1'465'814.95	
9500	Übrige Ertragsanteile		1'757'540.05		950'000.00		1'465'814.95
9500.4024.01	Erbschafts- und Schenkungssteuern		1'434'519.65		600'000.00		1'180'105.90
9500.4600.01	Ertragsanteile an Direkter Bundessteuer		323'020.40		350'000.00		285'709.05
96	Vermögens- und Schuldenverwaltung	1'037'598.55	7'879'293.00	1'147'900.00	2'639'900.00	1'866'895.66	7'496'452.45
	Netto Ertrag	6'841'694.45		1'492'000.00		5'629'556.79	
961	Zinsen	382'041.34	411'011.90	458'400.00	438'500.00	526'053.68	569'792.70
	Netto Aufwand				19'900.00		
	Netto Ertrag	28'970.56				43'739.02	
9610	Zinsen	382'041.34	411'011.90	458'400.00	438'500.00	526'053.68	569'792.70
9610.3181.01	Abschreibungen Verzugszinsen Steuern	17'063.66		12'000.00		8'378.75	
9610.3401.01	Verzinsung kurzfristige Finanzverbindlichkeiten	2'400.00		2'400.00		2'400.00	
9610.3406.01	Verzinsung langfristige Finanzverbindlichkeiten	287'505.00		316'000.00		397'113.85	
9610.3409.02	Übrige Passivzinsen (Sonderrechnungen)	12'184.70		12'000.00		13'190.30	
9610.3499.01	Vergütungszinsen Steuern	57'532.01		110'000.00		104'250.65	
9610.3499.02	Negativzinsen	5'355.97		6'000.00		720.13	
9610.4401.02	Verzugszinsen		144'221.60		100'000.00		201'998.20
9610.4407.01	Zinsen langfristige Finanzanlagen		35'667.30		38'500.00		49'694.50
9610.4451.01	Erträge aus Beteiligungen VV		50'000.00		50'000.00		50'000.00
9610.4940.01	Interne Verrechnung von Zinsen		181'123.00		250'000.00		268'100.00
963	Liegenschaften des Finanzvermögens	654'484.89	7'468'281.10	682'800.00	2'201'400.00	1'323'821.68	6'926'659.75
	Netto Ertrag	6'813'796.21		1'518'600.00		5'602'838.07	
9630	Liegenschaften des Finanzvermögens	654'484.89	7'468'281.10	682'800.00	2'201'400.00	1'323'821.68	6'926'659.75
9630.3430.01	Unterhalt Liegenschaften	148'787.80		137'600.00		168'516.90	
9630.3439.01	Heizmaterial	21'465.20		17'000.00		19'897.00	
9630.3439.02	Strom	24'476.65		4'600.00		7'900.65	
9630.3439.03	Wasser/Abwasser	9'296.99		10'100.00		8'560.74	
9630.3439.04	Kehricht	570.00		200.00		512.05	
9630.3439.05	Externe Liegenschaftsverwaltung	34'607.40		33'700.00		34'049.84	
9630.3439.06	Sachversicherungsprämien	23'907.80		23'000.00		23'199.80	
9630.3439.07	Inserate	344.60		400.00		689.20	
9630.3439.08	Unterhalt Pflanz- und Kulturland	2'330.45		200.00			
9630.3439.10	Mietzinse					58'927.50	
9630.3441.01	Wertberichtigungen Sachanlagen FV					530'193.00	
9630.3893.01	Einlage in Vorfinanzierung EK	200'000.00		200'000.00		200'000.00	
9630.3910.01	Interne Verrechnung von Dienstleistungen	7'575.00		6'000.00		3'275.00	

Konto	Erfolgsrechnung Funktionale Gliederung ER	Rechnung 2021		Budget 2021		Rechnung 2020	
		Aufwand	Ertrag	Aufwand	Ertrag	Aufwand	Ertrag
9630.3940.01	Interne Verrechnung von Zinsen	181'123.00		250'000.00		268'100.00	
9630.4411.01	Realisierte Buchgewinne aus Verkäufen von Grundstücken Finanzvermögen						164'457.30
9630.4411.41	Realisierte Buchgewinne aus Verkäufen von Gebäuden Finanzvermögen		650'000.00				
9630.4430.01	Mietzinse		951'778.05		915'000.00		882'605.40
9630.4430.02	Pacht- und Baurechtszinsen		1'274'436.65		1'140'000.00		1'151'024.90
9630.4430.03	Erträge Pflanz- und Kulturland		9'561.00		8'800.00		9'587.00
9630.4439.01	Übriger Liegenschaftsertrag FV		915.40				2'207.25
9630.4443.01	Marktwertanpassungen Grundstücke und Gebäude Finanzvermögen		4'432'803.00				4'018'068.00
9630.4893.01	Entnahme aus Vorfinanzierung EK		148'787.00		137'600.00		168'516.90
9630.4896.01	Entnahmen aus Neubewertungsreserven						530'193.00
969	Finanzvermögen	1'072.32		6'700.00		17'020.30	
	Netto Aufwand		1'072.32		6'700.00		17'020.30
9690	Finanzvermögen	1'072.32		6'700.00		17'020.30	
9690.3130.01	Post- und Bankspesen	5'178.06		4'400.00			
9690.3180.01	Wertberichtigung gefährdete Guthaben	-14'000.00				8'000.00	
9690.3181.01	Forderungsverluste Guthaben	9'894.26		2'300.00		9'020.30	
97	Rückverteilungen		3'459.25		15'000.00		6'295.80
	Netto Ertrag	3'459.25		15'000.00		6'295.80	
971	Rückverteilungen aus CO2-Abgabe		3'459.25		15'000.00		6'295.80
	Netto Ertrag	3'459.25		15'000.00		6'295.80	
9710	Rückverteilungen aus CO2-Abgabe		3'459.25		15'000.00		6'295.80
9710.4699.01	CO2-Abgabe		3'459.25		15'000.00		6'295.80
99	Nicht aufgeteilte Posten	16'533'496.09	8'370'416.30	8'450'000.00	12'334'400.00	10'178'455.54	
	Netto Aufwand		8'163'079.79				10'178'455.54
	Netto Ertrag			3'884'400.00			
990	Nicht aufgeteilte Posten	10'353'850.00		5'350'000.00		6'399'991.96	
	Netto Aufwand		10'353'850.00		5'350'000.00		6'399'991.96
9900	Nicht aufgeteilte Posten	10'353'850.00		5'350'000.00		6'399'991.96	
9900.3893.01	Einlagen in Vorfinanzierung Liegenschaften VV	9'677'383.50		5'350'000.00		4'018'068.00	
9900.3894.01	Einlagen in finanzpolitische Reserven	676'466.50				2'381'923.96	
995	Neutrale Aufwendungen und Erträge	3'125'291.80	8'370'416.30	3'100'000.00	8'450'000.00	6'680.00	
	Netto Aufwand						6'680.00
	Netto Ertrag	5'245'124.50		5'350'000.00			
9950	Neutrale Aufwendungen und Erträge	3'125'291.80	8'370'416.30	3'100'000.00	8'450'000.00	6'680.00	
9950.3650.51	Wertberichtigungen Beteiligungen VV an privaten Unternehmungen					6'680.00	
9950.3896.01	Einlagen in Schwankungsreserven	3'125'291.80		3'100'000.00			
9950.4390.01	Übriger Ertrag		544.00				
9950.4896.01	Entnahmen aus Neubewertungsreserven		8'369'872.30		8'450'000.00		
999	Abschluss	3'054'354.29		3'884'400.00		3'771'783.58	
	Netto Aufwand		3'054'354.29				3'771'783.58
	Netto Ertrag			3'884'400.00			
9990	Abschluss	3'054'354.29		3'884'400.00		3'771'783.58	
9990.9000.01	Ertragsüberschuss Erfolgsrechnung	3'054'354.29				3'771'783.58	
9990.9001.01	Aufwandüberschuss Erfolgsrechnung				3'884'400.00		

Konto	Erfolgsrechnung Sachgruppengliederung ER	Rechnung 2021		Budget 2021		Rechnung 2020	
		Aufwand	Ertrag	Aufwand	Ertrag	Aufwand	Ertrag
3	Aufwand	89'392'888.75		83'900'600.00		79'421'433.38	
30	Personalaufwand	15'568'423.86		15'146'700.00		14'960'927.79	
300	Behörden und Kommissionen	525'641.25		525'500.00		506'013.25	
3000	Löhne, Tag- und Sitzungsgelder an Behörden und Kommissionen	525'641.25		525'500.00		506'013.25	
301	Löhne des Verwaltungs- und Betriebspersonals	10'029'787.01		9'857'900.00		9'669'642.14	
3010	Löhne des Verwaltungs- und Betriebspersonals	10'029'787.01		9'857'900.00		9'669'642.14	
302	Löhne der Lehrkräfte	2'005'986.85		1'824'500.00		1'820'367.40	
3020	Löhne der Lehrkräfte	2'005'986.85		1'824'500.00		1'820'367.40	
303	Temporäre Arbeitskräfte	43'227.05				32'705.10	
3030	Temporäre Arbeitskräfte	43'227.05				32'705.10	
304	Zulagen	77'384.20		63'900.00		70'864.15	
3040	Kinder- und Ausbildungszulagen	66'170.15		51'900.00		59'146.70	
3043	Wohnungszulagen	11'214.05		12'000.00		11'717.45	
305	Arbeitgeberbeiträge	2'536'699.45		2'536'600.00		2'475'442.35	
3050	AG-Beiträge AHV, IV, EO, ALV, Verwaltungskosten	779'687.35		770'800.00		753'451.25	
3052	AG-Beiträge an Pensionskassen	1'224'388.10		1'240'400.00		1'232'812.35	
3053	AG-Beiträge an Unfallversicherungen	243'837.25		279'600.00		251'585.90	
3054	AG-Beiträge an Familienausgleichskasse	193'991.85		190'700.00		187'838.60	
3055	AG-Beiträge an Krankentaggeldversicherungen	94'794.90		55'100.00		49'754.25	
306	Arbeitgeberleistungen	12'510.40		118'000.00		139'363.45	
3061	Renten oder Rentenanteile	12'510.40		118'000.00		139'363.45	
309	Übriger Personalaufwand	337'187.65		220'300.00		246'529.95	
3090	Aus- und Weiterbildung des Personals	143'189.70		167'200.00		104'974.40	
3091	Personalwerbung	125'798.80		20'300.00		7'615.80	
3099	Übriger Personalaufwand	68'199.15		32'800.00		133'939.75	
31	Sach- und übriger Betriebsaufwand	9'998'652.54		9'888'600.00		9'687'360.57	
310	Material- und Warenaufwand	1'936'039.43		2'096'600.00		1'971'982.63	
3100	Büromaterial	99'424.98		103'800.00		101'815.69	
3101	Betriebs-, Verbrauchsmaterial	656'463.80		663'600.00		648'064.83	
3102	Drucksachen, Publikationen	235'942.07		284'800.00		295'992.41	
3103	Fachliteratur, Zeitschriften	17'771.01		15'300.00		13'166.33	
3104	Lehrmittel	437'022.23		483'800.00		459'182.01	
3105	Lebensmittel	455'782.00		520'000.00		435'256.58	
3106	Medizinisches Material	4'232.10		4'200.00		4'282.12	
3109	Übriger Material- und Warenaufwand	29'401.24		21'100.00		14'222.66	
311	Nicht aktivierbare Anlagen	374'432.65		346'100.00		483'772.61	
3110	Büromöbel und Geräte	157'208.21		162'400.00		220'573.79	
3111	Maschinen, Geräte und Fahrzeuge	140'225.09		134'900.00		192'554.95	
3112	Kleider, Wäsche, Vorhänge	17'856.95		19'500.00		19'992.90	
3113	Hardware	32'965.75		18'500.00		23'551.12	
3118	Immaterielle Anlagen	2'987.10		10'800.00		27'099.85	
3119	Übrige nicht aktivierbare Anlagen	23'189.55					

Konto	Erfolgsrechnung Sachgruppengliederung ER	Rechnung 2021		Budget 2021		Rechnung 2020	
		Aufwand	Ertrag	Aufwand	Ertrag	Aufwand	Ertrag
312	Ver- und Entsorgung Liegenschaften Verwaltungsvermögen	1'793'876.57		1'641'600.00		1'560'330.62	
3120	Ver- und Entsorgung Liegenschaften Verwaltungsvermögen	1'793'876.57		1'641'600.00		1'560'330.62	
313	Dienstleistungen und Honorare	3'209'717.43		3'347'800.00		3'126'932.81	
3130	Dienstleistungen Dritter	2'434'706.02		2'656'500.00		2'376'514.57	
3132	Honorare externe Berater, Gutachter, Fachexperten etc.	536'996.61		413'800.00		497'508.19	
3133	Informatik-Nutzungsaufwand	17'385.90		14'400.00		28'361.50	
3134	Sachversicherungsprämien	153'343.90		186'000.00		155'859.00	
3136	Honorare privatärztlicher Tätigkeit	47'870.50		56'100.00		51'318.90	
3137	Steuern und Abgaben	14'826.40		15'000.00		16'370.65	
3138	Kurse, Prüfungen und Beratungen	4'588.10		6'000.00		1'000.00	
314	Baulicher Unterhalt und betrieblicher Unterhalt	1'508'716.72		1'281'700.00		1'499'695.09	
3140	Unterhalt an Grundstücken	20'622.25		19'800.00		17'509.90	
3141	Unterhalt Strassen / Verkehrswege	304'651.98		223'500.00		219'194.61	
3142	Unterhalt Wasserbau	26'312.26		14'000.00		32'328.50	
3143	Unterhalt übrige Tiefbauten	177'491.43		194'500.00		202'621.49	
3144	Unterhalt Hochbauten, Gebäude	900'389.30		683'900.00		836'504.61	
3145	Unterhalt Wald	374.95		11'500.00		16'603.90	
3149	Unterhalt übrige Sachanlagen	78'874.55		134'500.00		174'932.08	
315	Unterhalt Mobilien und immaterielle Anlagen	436'044.83		378'500.00		384'912.32	
3150	Unterhalt Büromöbel und -geräte	21'768.27		32'000.00		18'554.05	
3151	Unterhalt Apparate, Maschinen, Geräte, Fahrzeuge, Werkzeuge	147'538.44		103'600.00		125'951.79	
3153	Informatik-Unterhalt (Hardware)	96'116.70		94'900.00		86'088.50	
3158	Unterhalt immaterielle Anlagen	169'671.02		147'500.00		154'206.48	
3159	Unterhalt übrige mobile Anlagen	950.40		500.00		111.50	
316	Mieten, Leasing, Pachten, Benützungsgebühren	74'710.50		71'900.00		80'237.17	
3160	Miete und Pacht Liegenschaften	68'775.40		64'700.00		64'090.95	
3161	Mieten, Benützungskosten Anlagen	4'496.40		7'200.00		10'651.32	
3169	Übrige Mieten und Benützungskosten	1'438.70				5'494.90	
317	Spesenentschädigungen	219'758.76		314'800.00		163'266.43	
3170	Reisekosten und Spesen	68'490.95		66'600.00		63'022.85	
3171	Exkursionen, Schulreisen und Lager	151'267.81		248'200.00		100'243.58	
318	Wertberichtigungen auf Forderungen	368'649.73		325'500.00		342'186.76	
3180	Wertberichtigungen auf Forderungen	69'000.00				180'000.00	
3181	Tatsächliche Forderungsverluste	299'649.73		325'500.00		162'186.76	
319	Verschiedener Betriebsaufwand	76'705.92		84'100.00		74'044.13	
3192	Abgeltung von Rechten	1'980.00		2'000.00		1'980.00	
3199	Übriger Betriebsaufwand	74'725.92		82'100.00		72'064.13	
33	Abschreibungen Verwaltungsvermögen	3'449'643.75		3'827'500.00		3'957'875.10	
330	Sachanlagen VV	2'835'691.25		3'133'500.00		2'943'493.40	
3300	Planmässige Abschreibungen Sachanlagen	2'835'691.25		3'133'500.00		2'840'176.05	
3301	Ausserplanmässige Abschreibungen Sachanlagen					103'317.35	
332	Abschreibungen Immaterielle Anlagen	613'952.50		694'000.00		1'014'381.70	
3320	Planmässige Abschreibungen immaterielle Anlagen	396'513.95		694'000.00		407'530.85	

Konto	Erfolgsrechnung Sachgruppengliederung ER	Rechnung 2021		Budget 2021		Rechnung 2020	
		Aufwand	Ertrag	Aufwand	Ertrag	Aufwand	Ertrag
3321	Ausserplanmässige Abschreibungen immaterielle Anlagen	217'438.55				606'850.85	
34	Finanzaufwand	630'764.57		673'200.00		1'370'121.61	
340	Zinsaufwand	302'089.70		330'400.00		412'704.15	
3401	Verzinsung kurzfristige Finanzverbindlichkeiten	2'400.00		2'400.00		2'400.00	
3406	Verzinsung langfristige Finanzverbindlichkeiten	287'505.00		316'000.00		397'113.85	
3409	Übrige Passivzinsen	12'184.70		12'000.00		13'190.30	
343	Liegenschaftenaufwand Finanzvermögen	265'786.89		226'800.00		322'253.68	
3430	Baulicher Unterhalt Liegenschaften FV	148'787.80		137'600.00		168'516.90	
3439	Übriger Liegenschaftsaufwand FV	116'999.09		89'200.00		153'736.78	
344	Wertberichtigungen Anlagen FV					530'193.00	
3441	Wertberichtigung Sachanlagen FV					530'193.00	
349	Verschiedener Finanzaufwand	62'887.98		116'000.00		104'970.78	
3499	Übriger Finanzaufwand	62'887.98		116'000.00		104'970.78	
35	Einlagen in Fonds und Spezialfinanzierungen					158'219.75	
351	Einlagen in Fonds und Spezialfinanzierungen im Eigenkapital					158'219.75	
3510	Einlagen in Spezialfinanzierungen EK					158'219.75	
36	Transferaufwand	45'026'588.73		44'693'900.00		41'641'043.60	
361	Entschädigungen an Gemeinwesen	11'592'828.45		12'588'600.00		11'569'807.18	
3611	Entschädigungen an Kantone und Konkordate	10'855'170.80		11'887'500.00		10'747'274.85	
3612	Entschädigungen an Gemeinden und Gemeindeverbände	737'657.65		701'100.00		822'532.33	
362	Finanz- und Lastenausgleich	16'686'080.00		15'976'000.00		15'057'795.00	
3621	Finanz- und Lastenausgleich an Kanton	2'303'898.00		2'306'000.00		2'320'284.00	
3622	Finanz- und Lastenausgleich an Gemeinden und Gemeindeverbände	14'382'182.00		13'670'000.00		12'737'511.00	
363	Beiträge an Gemeinwesen und Dritte	16'743'919.98		16'125'500.00		15'003'001.12	
3631	Beiträge an Kantone und Konkordate	4'725'536.00		4'862'000.00		4'721'281.00	
3632	Beiträge an Gemeinden und Gemeindeverbände	657'725.93		613'600.00		708'649.64	
3634	Beiträge an öffentliche Unternehmungen	411'791.95		400'700.00		400'247.10	
3635	Beiträge an private Unternehmungen	50'016.95		44'000.00		67'569.95	
3636	Beiträge an private Organisationen ohne Erwerbszweck	1'346'360.60		1'337'200.00		1'332'192.48	
3637	Beiträge an private Haushalte	9'502'488.55		8'818'000.00		7'723'060.95	
3638	Beiträge an das Ausland	50'000.00		50'000.00		50'000.00	
365	Wertberichtigungen Beteiligungen VV					6'680.00	
3650	Wertberichtigungen Beteiligungen VV					6'680.00	

Konto	Erfolgsrechnung Sachgruppengliederung ER	Rechnung 2021		Budget 2021		Rechnung 2020	
		Aufwand	Ertrag	Aufwand	Ertrag	Aufwand	Ertrag
366	Abschreibungen	3'760.30		3'800.00		3'760.30	
	Investitionsbeiträge						
3660	Planmässige Abschreibung Investitionsbeiträge	3'760.30		3'800.00		3'760.30	
38	Ausserordentlicher Aufwand	13'679'141.80		8'650'000.00		6'599'991.96	
389	Einlagen in das Eigenkapital	13'679'141.80		8'650'000.00		6'599'991.96	
3893	Einlagen in Vorfinanzierungen des EK	9'877'383.50		5'550'000.00		4'218'068.00	
3894	Einlagen in finanzpolitische Reserven	676'466.50				2'381'923.96	
3896	Einlagen in Neubewertungsreserven	3'125'291.80		3'100'000.00			
39	Interne Verrechnungen	1'039'673.50		1'020'700.00		1'045'893.00	
391	Dienstleistungen	700'332.50		594'900.00		602'075.00	
3910	Interne Verrechnung von Dienstleistungen	700'332.50		594'900.00		602'075.00	
392	Pacht, Mieten, Benützungskosten	158'218.00		158'300.00		158'218.00	
3920	Interne Verrechnung von Pacht, Mieten, Benützungskosten	158'218.00		158'300.00		158'218.00	
393	Betriebs- und Verwaltungskosten			17'500.00		17'500.00	
3930	Interne Verrechnung von Betriebs- und Verwaltungskosten			17'500.00		17'500.00	
394	Kalk. Zinsen und Finanzaufwand	181'123.00		250'000.00		268'100.00	
3940	Interne Verrechnung von kalk. Zinsen und Finanzaufwand	181'123.00		250'000.00		268'100.00	

Konto	Erfolgsrechnung Sachgruppengliederung ER	Rechnung 2021		Budget 2021		Rechnung 2020	
		Aufwand	Ertrag	Aufwand	Ertrag	Aufwand	Ertrag
4	Ertrag		92'476'644.81		80'057'100.00		82'919'229.40
40	Fiskalertrag		54'195'908.90		47'372'500.00		55'686'073.25
400	Direkte Steuern natürliche Personen		38'717'296.50		36'648'000.00		42'363'637.15
4000	Einkommenssteuern natürliche Personen		28'217'101.40		28'685'000.00		33'261'736.75
4001	Vermögenssteuern natürliche Personen		9'714'599.30		7'250'000.00		8'555'987.00
4002	Quellensteuern natürliche Personen		785'595.80		713'000.00		545'913.40
401	Direkte Steuern juristische Personen		8'596'428.45		4'504'500.00		6'651'587.50
4010	Gewinnsteuern juristische Personen		8'516'369.65		4'124'500.00		6'523'627.95
4011	Kapitalsteuern juristische Personen		270'961.10		380'000.00		379'295.95
4019	Übrige direkte Steuern juristische Personen		-190'902.30				-251'336.40
402	Übrige Direkte Steuern		6'831'083.95		6'175'000.00		6'625'348.60
4021	Grundsteuern		3'518'367.95		3'550'000.00		3'159'993.10
4022	Vermögensgewinnsteuern		1'824'506.30		2'000'000.00		2'198'540.30
4024	Erbschafts- und Schenkungssteuern		1'434'519.65		600'000.00		1'180'105.90
4029	Eingang abgeschriebene Steuern		53'690.05		25'000.00		86'709.30
403	Besitz- und Aufwandsteuern		51'100.00		45'000.00		45'500.00
4033	Hundesteuer		51'100.00		45'000.00		45'500.00
41	Regalien und Konzessionen		541'390.00		516'000.00		509'535.00
412	Konzessionen		541'390.00		516'000.00		509'535.00
4120	Konzessionen		541'390.00		516'000.00		509'535.00
42	Entgelte		8'871'789.47		8'146'400.00		7'792'164.16
420	Ersatzabgaben		575'597.50		525'000.00		569'324.55
4200	Ersatzabgaben		575'597.50		525'000.00		569'324.55
421	Gebühren für Amtshandlungen		435'654.56		485'000.00		429'324.84
4210	Gebühren für Amtshandlungen		435'654.56		485'000.00		429'324.84
424	Benützungsgebühren und Dienstleistungen		5'204'792.21		4'972'500.00		4'381'696.81
4240	Benützungsgebühren und Dienstleistungen		5'204'792.21		4'972'500.00		4'381'696.81
425	Erlös aus Verkäufen		131'833.45		152'500.00		102'660.49
4250	Verkäufe		131'833.45		152'500.00		102'660.49
426	Rückerstattungen		2'489'097.75		1'957'300.00		2'263'409.65
4260	Rückerstattungen und Kostenbeteiligungen Dritter		2'489'097.75		1'957'300.00		2'263'409.65
427	Bussen		34'814.00		54'100.00		45'747.82
4270	Bussen		34'814.00		54'100.00		45'747.82
43	Verschiedene Erträge		544.00		8'000.00		3'000.00
431	Aktivierung Eigenleistungen				8'000.00		3'000.00
4310	Aktivierbare Eigenleistungen auf Sachanlagen				8'000.00		3'000.00
439	Übriger Ertrag		544.00				
4390	Übriger Ertrag		544.00				

Konto	Erfolgsrechnung Sachgruppengliederung ER	Rechnung 2021		Budget 2021		Rechnung 2020	
		Aufwand	Ertrag	Aufwand	Ertrag	Aufwand	Ertrag
44	Finanzertrag		7'911'775.60		2'724'900.00		6'904'559.80
440	Zinsertrag		179'888.90		138'500.00		251'692.70
4401	Zinsen Forderungen und Kontokorrente		144'221.60		100'000.00		201'998.20
4407	Zinsen langfristige Finanzanlagen		35'667.30		38'500.00		49'694.50
441	Realisierte Gewinne FV		650'000.00				195'457.30
4411	Gewinn aus Verkäufen von Sachanlagen FV		650'000.00				195'457.30
443	Liegenschaftenertrag FV		2'236'691.10		2'063'800.00		2'045'424.55
4430	Pacht- und Mietzinse Liegenschaften FV		2'235'775.70		2'063'800.00		2'043'217.30
4439	Übriger Liegenschaftenertrag FV		915.40				2'207.25
444	Wertberichtigungen Anlagen FV		4'432'803.00				4'018'068.00
4443	Marktwertanpassungen Liegenschaften		4'432'803.00				4'018'068.00
445	Finanzertrag aus Darlehen und Beteiligungen des VV		50'186.00		50'200.00		50'186.00
4450	Erträge aus Darlehen VV		186.00		200.00		186.00
4451	Erträge aus Beteiligungen VV		50'000.00		50'000.00		50'000.00
447	Liegenschaftenertrag VV		362'206.60		472'400.00		343'731.25
4470	Pacht- und Mietzinse Liegenschaften VV		172'736.65		171'200.00		185'569.05
4471	Vergütung Dienstwohnungen VV		42'198.00		49'700.00		46'722.00
4472	Vergütung für Benützung Liegenschaften VV		133'260.35		238'000.00		104'636.95
4479	Übrige Erträge Liegenschaften VV		14'011.60		13'500.00		6'803.25
45	Entnahmen aus Fonds und Spezialfinanzierungen		72'571.41		45'900.00		41'600.00
450	Entnahmen aus Fonds und Spezialfinanzierungen im Fremdkapital		43'000.00		42'000.00		41'600.00
4502	Entnahmen aus Legaten und Stiftungen		43'000.00		42'000.00		41'600.00
451	Entnahmen aus Fonds und Spezialfinanzierungen im Eigenkapital		29'571.41		3'900.00		
4510	Entnahmen aus Spezialfinanzierungen des EK		29'571.41		3'900.00		
46	Transferertrag		11'324'332.63		11'635'100.00		10'237'694.29
460	Ertragsanteile		323'020.40		350'000.00		285'709.05
4600	Anteil an Bundeserträgen		323'020.40		350'000.00		285'709.05
461	Entschädigungen von Gemeinwesen		9'372'734.98		9'483'600.00		7'874'135.34
4611	Entschädigungen von Kantonen und Konkordaten		8'446'767.98		8'227'000.00		7'384'744.14
4612	Entschädigungen von Gemeinden und Gemeindeverbänden		925'967.00		1'256'600.00		489'391.20
462	Finanz- und Lastenausgleich		171'976.00		163'000.00		159'433.00
4621	Finanz- und Lastenausgleich von Kantonen und Konkordaten		171'976.00		163'000.00		159'433.00
463	Beiträge von Gemeinwesen und Dritten		1'453'142.00		1'623'500.00		1'912'121.10
4630	Beiträge vom Bund		18'505.00		4'000.00		
4631	Beiträge von Kantonen und Konkordaten		1'014'180.90		1'207'700.00		1'478'126.00

Konto	Erfolgsrechnung Sachgruppengliederung ER	Rechnung 2021		Budget 2021		Rechnung 2020	
		Aufwand	Ertrag	Aufwand	Ertrag	Aufwand	Ertrag
4632	Beiträge von Gemeinden und Gemeindeverbänden		301'932.10		302'800.00		302'254.10
4634	Beiträge von öffentlichen Unternehmungen		118'524.00		109'000.00		131'741.00
469	Verschiedener Transferertrag		3'459.25		15'000.00		6'295.80
4699	Rückverteilungen		3'459.25		15'000.00		6'295.80
48	Ausserordentlicher Ertrag		8'518'659.30		8'587'600.00		698'709.90
489	Entnahmen aus dem Eigenkapital		8'518'659.30		8'587'600.00		698'709.90
4893	Entnahmen aus Vorfinanzierungen des EK		148'787.00		137'600.00		168'516.90
4896	Entnahmen aus Neubewertungsreserven		8'369'872.30		8'450'000.00		530'193.00
49	Interne Verrechnungen		1'039'673.50		1'020'700.00		1'045'893.00
491	Dienstleistungen		700'332.50		594'900.00		602'075.00
4910	Interne Verrechnung von Dienstleistungen		700'332.50		594'900.00		602'075.00
492	Pacht, Mieten, Benützungskosten		158'218.00		158'300.00		158'218.00
4920	Interne Verrechnung von Pacht, Mieten, Benützungskosten		158'218.00		158'300.00		158'218.00
493	Betriebs- und Verwaltungskosten				17'500.00		17'500.00
4930	Interne Verrechnung von Betriebs- und Verwaltungskosten				17'500.00		17'500.00
494	Kalk. Zinsen und Finanzaufwand		181'123.00		250'000.00		268'100.00
4940	Interne Verrechnung von kalk. Zinsen und Finanzaufwand		181'123.00		250'000.00		268'100.00

Konto	Erfolgsrechnung Sachgruppengliederung ER	Rechnung 2021		Budget 2021		Rechnung 2020	
		Aufwand	Ertrag	Aufwand	Ertrag	Aufwand	Ertrag
9	Abschlusskonten	3'287'351.83	203'595.77	40'900.00	3'884'400.00	3'771'783.58	273'987.56
90	Abschluss Erfolgsrechnung	3'287'351.83	203'595.77	40'900.00	3'884'400.00	3'771'783.58	273'987.56
900	Abschluss Erfolgsrechnung	3'054'354.29			3'884'400.00	3'771'783.58	
9000	Ertragsüberschuss	3'054'354.29				3'771'783.58	
9001	Aufwandüberschuss				3'884'400.00		
901	Abschluss Fonds im EK, Ertragsüberschuss	232'997.54	203'595.77	40'900.00			273'987.56
9010	Abschluss Spezialfinanzierungen und Fonds im EK, Ertragsüberschuss	232'997.54		40'900.00			
9011	Abschluss Spezialfinanzierungen und Fonds im EK, Aufwandüberschuss		203'595.77				273'987.56

Konto	Investitionsrechnung HRM2 Funktionale Gliederung IR	Rechnung 2021		Budget 2021		Rechnung 2020	
		Ausgaben	Einnahmen	Ausgaben	Einnahmen	Ausgaben	Einnahmen
	Total	4'273'306.55	4'273'306.55	7'703'000.00	7'703'000.00	6'690'239.36	6'690'239.36
0	Allgemeine Verwaltung	463'147.30		681'000.00		109'408.60	
	Netto Ausgaben		463'147.30		681'000.00		109'408.60
02	Allgemeine Dienste	463'147.30		681'000.00		109'408.60	
	Netto Ausgaben		463'147.30		681'000.00		109'408.60
022	Allgemeine Dienste	112'687.80		206'000.00		30'529.60	
0220	Allgemeine Dienste	112'687.80		206'000.00		30'529.60	
0220.5200.04	Erneuerung GemoWin G6 - Etappe 1 bis 3			53'000.00			
0220.5200.05	Ersatzbeschaffung vWorkspace					7'158.70	
0220.5200.06	Neue Homepage			60'000.00			
0220.5200.07	Ersatz Storage- und Backup-Infrastruktur IZ-Rechenzentrum			93'000.00			
0220.5200.08	Einführung Internettelefonie	87'302.80					
0220.5290.03	Einführung Geschäftsverwaltung	25'385.00				23'370.90	
029	Verwaltungsliegenschaften	350'459.50		475'000.00		78'879.00	
0290	Verwaltungsliegenschaften	350'459.50		475'000.00		78'879.00	
0290.5040.04	Verwaltungsgebäude; Sanierung	341'209.70		475'000.00		78'879.00	
0290.5040.05	Verwaltungsgebäude; Ersatz-Neubau Toilettenanlage 3. OG	9'249.80					
1	Öffentliche Ordnung und Sicherheit, Verteidigung					2'000.00	
	Netto Ausgaben						2'000.00
16	Verteidigung					2'000.00	
	Netto Ausgaben						2'000.00
161	Militärische Verteidigung					2'000.00	
1610	Militärische Verteidigung					2'000.00	
1610.5060.02	Schiessanlage; Drehscheibenanlage Pistolenstand					2'000.00	
2	Bildung	2'588'828.65		3'768'000.00		3'551'832.78	
	Netto Ausgaben		2'588'828.65		3'768'000.00		3'551'832.78
21	Obligatorische Schule	2'588'828.65		3'768'000.00		3'551'832.78	
	Netto Ausgaben		2'588'828.65		3'768'000.00		3'551'832.78
212	Primarstufe	92'084.60		69'000.00		21'627.15	
2120	Primarstufe	92'084.60		69'000.00		21'627.15	
2120.5060.01	Gesamtkonzept ICT Schule	92'084.60		69'000.00		21'627.15	
213	Oberstufe	97'778.03		161'000.00		92'867.40	
2130	Sekundarstufe I	97'778.03		161'000.00		92'867.40	
2130.5060.03	Gesamtkonzept ICT Schule	97'778.03		161'000.00		92'867.40	
217	Schulliegenschaften	2'398'966.02		3'538'000.00		3'437'338.23	
2170	Schulliegenschaften	2'398'966.02		3'538'000.00		3'437'338.23	
2170.5030.03	Moos; Sanierung Aussensportanlagen	22'390.85				22'265.55	
2170.5030.04	Dorf; Sanierung Sport- und Spielplatz			290'000.00		7'151.28	
2170.5040.23	Melchenbühl; Sanierung und Erweiterung	188'054.20		700'000.00		36'433.35	
2170.5040.35	Seidenberg; Energetische Sanierung, Sanitär, Heizung inkl. Wechselstellung			280'000.00			
2170.5040.36	Aebnit; Sanierung Gebäudehüllen und Photovoltaik-Anlage	508'885.02		603'000.00		16'559.45	

Konto	Investitionsrechnung HRM2 Funktionale Gliederung IR	Rechnung 2021		Budget 2021		Rechnung 2020	
		Ausgaben	Einnahmen	Ausgaben	Einnahmen	Ausgaben	Einnahmen
2170.5040.41	Moos; Neugestaltung Zugangsbereich	-1'336.95				177'217.85	
2170.5040.42	Dorf; Erneuerung Fenster, Sanierung Hauswartwohnung und Dachlukarne			500'000.00			
2170.5040.43	Horbern; Gesamtanierung Schulgebäude und Turnhalle	429.70		600'000.00		94'758.35	
2170.5040.48	Melchenbühl; Kauf und Umnutzung Kirchgemeindehaus					3'032'090.35	
2170.5040.49	Moos; Diverser Unterhalt	123'573.55		300'000.00		6'933.20	
2170.5040.51	Seidenberg; Erweiterung und Optimierung Schulraum			100'000.00			
2170.5040.52	Dorf KG; Sanierung, Erweiterung und Ausbau Sanitäre Anlagen			85'000.00			
2170.5040.53	Seidenberg; Modulbauten (Provisorien)	145'850.90					
2170.5040.55	Horbern; Kauf Liegenschaft Rainweg 11 für Tagesbetreuung, vorzeitiger Heimfall	1'399'500.00					
2170.5290.03	Analyse Unterhaltsaufwendungen und Betriebskonzept Hauswarte	11'618.75				43'928.85	
2170.5290.04	Planung Evakuations- und Alarmierungsanlagen in Schulanlagen			80'000.00			
3	Kultur, Sport und Freizeit, Kirche	23'475.95	2'000.00	460'000.00		445'294.63	2'000.00
	Netto Ausgaben		21'475.95		460'000.00		443'294.63
34	Sport und Freizeit	23'475.95	2'000.00	460'000.00		445'294.63	2'000.00
	Netto Ausgaben		21'475.95		460'000.00		443'294.63
341	Sport	23'475.95		400'000.00		204'916.78	
3411	Aarebad					89'914.38	
3411.5030.05	Aarebad; Hochwasserschutz					89'914.38	
3412	Sportzentrum Füllerich	23'475.95		400'000.00		115'002.40	
3412.5030.01	Füllerich; Sanierung Aussenanlagen	23'475.95				115'002.40	
3412.5030.03	Füllerich; Infrastrukturplattform für Spiel- und Sportflächen			400'000.00			
342	Freizeit		2'000.00	60'000.00		240'377.85	2'000.00
3420	Freizeit		2'000.00				2'000.00
3420.6460.01	Verein Pfadiheim, Rückzahlung Darlehen		2'000.00				2'000.00
3422	Bärtschihaus					240'377.85	
3422.5040.07	Bärtschihaus; Umbau Schreinerei					240'377.85	
3423	Villa Mettlen			60'000.00			
3423.5040.04	Mettlen; Sanierung Springbrunnen inkl. Anschluss an Leitungsnetz			60'000.00			
5	Soziale Sicherheit			80'000.00			
	Netto Ausgaben				80'000.00		
57	Sozialhilfe und Asylwesen			80'000.00			
	Netto Ausgaben				80'000.00		
573	Asylwesen			80'000.00			
5730	Asylwesen			80'000.00			
5730.5040.03	Moosstrasse 24; Ersatz Asylunterkunft			40'000.00			
5730.5040.04	Egghölzliweg 20; Ersatz Asylunterkunft			40'000.00			

Konto	Investitionsrechnung HRM2 Funktionale Gliederung IR	Rechnung 2021		Budget 2021		Rechnung 2020	
		Ausgaben	Einnahmen	Ausgaben	Einnahmen	Ausgaben	Einnahmen
6	Verkehr und Nachrichtenübermittlung	599'955.27	70'000.00	2'404'000.00	168'000.00	1'920'546.46	168'000.00
	Netto Ausgaben		529'955.27		2'236'000.00		1'752'546.46
61	Strassenverkehr	599'955.27	70'000.00	2'404'000.00	168'000.00	1'920'546.46	168'000.00
	Netto Ausgaben		529'955.27		2'236'000.00		1'752'546.46
615	Gemeindestrassen	599'955.27	70'000.00	2'404'000.00	168'000.00	1'920'546.46	168'000.00
6150	Gemeindestrassen	599'955.27	70'000.00	2'404'000.00	168'000.00	1'920'546.46	168'000.00
6150.5010.11	Dennigkofenweg; Sanierung, Umgestaltung					8'437.35	
6150.5010.22	Areal Bahnhof Nord; Begegnungszone					1'282.70	
6150.5010.26	Thunstrasse; Verschiebung Kirchenmauer	224'040.47		300'000.00		520'236.46	
6150.5010.27	Feldstrasse; Verkehrsmassnahmen	7'898.55				33'755.95	
6150.5010.38	Gasleitung 5 bar; Anteil Strassensanierung	7'183.05				225'178.90	
6150.5010.43	Haldenweg; Sanierung	3'546.65		60'000.00			
6150.5010.44	Pourtalèsstrasse; Sanierung			25'000.00			
6150.5010.45	Lerchenweg; Sanierung öffentliche Beleuchtung Fussweg zu Moosstrasse					951.95	
6150.5010.46	Vorackerweg; Entflechtung öffentliche Beleuchtung und Belagssanierung					36'016.35	
6150.5010.47	Füllerichstrasse/Seidenberggässche n; Entflechtung öffentliche Beleuchtung	1'537.95				66'538.10	
6150.5010.48	Holzackerweg; Sanierung					17'969.35	
6150.5010.49	Waldriedstrasse; Sanierung	121'820.15					
6150.5010.50	Egghölzliweg; Sanierung			120'000.00			
6150.5010.51	Melchenbühlplatz; Verkehrstechnische Sanierung			50'000.00			
6150.5010.52	Korrektion Thunstrasse Muri (KTM)	8'840.85					
6150.5010.53	Eigerweg; Sanierung					103'122.40	
6150.5010.54	Haldenweg; Sanierung (Teilbereich Breichtenstrasse bis Haldenau)			60'000.00		92'422.20	
6150.5010.55	Quartierweg; Entflechtung öffentliche Beleuchtung und Belagssanierung	4'703.05		30'000.00		172'923.45	
6150.5010.56	Blüemlisalpstrasse; Entflechtung öffentliche Beleuchtung und Belagssanierung	26'107.45				130'196.00	
6150.5010.57	Jägerstrasse; Entflechtung öffentliche Beleuchtung und Sanierung	131'788.75				99'790.60	
6150.5010.58	Hess-/Jungfraustrasse; Sanierung			200'000.00			
6150.5010.59	Bersetweg; Sanierung			170'000.00			
6150.5010.60	Dr. Haasstrasse; Sanierung			190'000.00			
6150.5010.61	Rainweg; Sanierung (Dorfzentrum bis Belpstrasse)			220'000.00			
6150.5010.62	Reutigenweg; Sanierung			150'000.00			
6150.5010.63	Villetengässli; Sanierung	1'813.05		230'000.00			
6150.5010.64	Waldhausweg; Sanierung					14'348.60	
6150.5010.65	Kirchackerstrasse; Entflechtung öffentliche Beleuchtung und Fahrbahnsanierung	2'766.30					
6150.5010.66	Moos-/Rohrmatt-/Füllerichstrasse; Entflechtung öffentl. Beleuchtung und Sanierung	19'386.00					
6150.5010.99	Gemeindestrassen; Diverse jährliche Kleinprojekte			350'000.00			
6150.5030.01	Zentrumsplatz Gümligen; 1. Etappe			50'000.00			
6150.5040.02	Werkhof; Salzsilo					2'231.45	
6150.5040.03	Werkhof; Ersatz Tor Gärtnerhalle					50'879.65	
6150.5040.04	Werkhof; Erneuerung Vorplatz Feuerwehr					67'112.05	
6150.5040.05	Werkhof; Ersatz Tor Fahrzeughalle	19'137.00		69'000.00			
6150.5060.10	Meili 7000 (URS) mit kleinem Mittelkran, Ersatzanschaffung					238'878.50	
6150.5060.11	Hebebühne; Ersatzanschaffung			130'000.00			

Konto	Investitionsrechnung HRM2 Funktionale Gliederung IR	Rechnung 2021		Budget 2021		Rechnung 2020	
		Ausgaben	Einnahmen	Ausgaben	Einnahmen	Ausgaben	Einnahmen
6150.5290.03	Planungsstudie Verkehr Zentrumsentwicklung Gümligen					18'263.70	
6150.5290.04	Bypass Bern Ost / Anbindung Gümligen; Planungskredit					20'010.75	
6150.5290.05	Öffentliche Beleuchtung; Beleuchtungskonzept	19'386.00					
6150.6320.01	Beiträge Kirchgemeinde Kirchenmauer		70'000.00		168'000.00		168'000.00
7	Umweltschutz und Raumordnung	525'899.38		142'000.00		491'156.89	
	Netto Ausgaben		525'899.38		142'000.00		491'156.89
74	Verbauungen	43'814.20				35'433.10	
	Netto Ausgaben		43'814.20				35'433.10
741	Gewässerverbauungen	43'814.20				35'433.10	
7410	Gewässerverbauungen	43'814.20				35'433.10	
7410.5020.02	Wegverbindung Wehrliau - Aarebad; Planung und Projektierung					11'470.05	
7410.5290.01	Uferschutzplan; Überarbeitung	43'814.20				23'963.05	
77	Übriger Umweltschutz	470'317.28		30'000.00		173'397.85	
	Netto Ausgaben		470'317.28		30'000.00		173'397.85
771	Friedhof und Bestattung	432'328.28				172'797.85	
7710	Friedhof und Bestattung allgemein	432'328.28				172'797.85	
7710.5030.03	Friedhof Seidenberg; Platzsanierung und Namenstafeln	135'563.60					
7710.5030.06	Gemeinschaftsgrab Friedhof Muri; Hindernisfreie Durchwegung Friedhof	296'764.68				172'797.85	
779	Umweltschutz	37'989.00		30'000.00		600.00	
7790	Umweltschutz	37'989.00		30'000.00		600.00	
7790.5290.02	Landschaftsrichtplan; Überarbeitung	37'989.00		30'000.00		600.00	
79	Raumordnung	11'767.90		112'000.00		282'325.94	
	Netto Ausgaben		11'767.90		112'000.00		282'325.94
790	Raumordnung	11'767.90		112'000.00		282'325.94	
7900	Raumordnung allgemein	11'767.90		112'000.00		282'325.94	
7900.5290.07	Lischenmoos und Bahnhofplatz Süd; Arealentwicklung					69'994.44	
7900.5290.08	Nutzungsplanungsteilrevision - Paket 3	1'790.00				30'542.70	
7900.5290.09	Nutzungsplanungsteilrevision - Paket 4	2'692.60		12'000.00		35'713.65	
7900.5290.10	Turbenweg/Füllerichstrasse; Entwicklung					13'017.70	
7900.5290.11	Tannental; Entwicklungsstrategie					14'977.60	
7900.5290.12	5-Egg Muri; Entwicklungsstrategie					55'969.50	
7900.5290.13	ÜO Rütibühl 2; Revision	7'285.30				17'838.70	
7900.5290.14	Nutzungsplanungsteilrevision - Paket 5			30'000.00			
7900.5290.15	Lischenmoos; Überbauungsordnung und Infrastrukturverträge ZPP					41'657.75	
7900.5290.16	Lischenmoos; Zentrumsplatz			40'000.00		2'613.90	
7900.5290.17	Gümligenmoos (vormals Moosstrasse); Innenentwicklungsstudie			30'000.00			
9	Finanzen und Steuern	72'000.00	4'201'306.55	168'000.00	7'535'000.00	170'000.00	6'520'239.36
	Netto Einnahmen	4'129'306.55		7'367'000.00		6'350'239.36	
99	Nicht aufgeteilte Posten	72'000.00	4'201'306.55	168'000.00	7'535'000.00	170'000.00	6'520'239.36
	Netto Einnahmen	4'129'306.55		7'367'000.00		6'350'239.36	
999	Abschluss	72'000.00	4'201'306.55	168'000.00	7'535'000.00	170'000.00	6'520'239.36

Konto	Investitionsrechnung HRM2 Funktionale Gliederung IR	Rechnung 2021		Budget 2021		Rechnung 2020	
		Ausgaben	Einnahmen	Ausgaben	Einnahmen	Ausgaben	Einnahmen
9990	Abschluss	72'000.00	4'201'306.55	168'000.00	7'535'000.00	170'000.00	6'520'239.36
9990.5900.01	Passivierte Einnahmen	72'000.00		168'000.00		170'000.00	
9990.6900.01	Aktivierte Ausgaben		4'201'306.55		7'535'000.00		6'520'239.36

Konto	Investitionsrechnung HRM2 Sachgruppengliederung IR	Rechnung 2021		Budget 2021		Rechnung 2020	
		Ausgaben	Einnahmen	Aufwand	Ertrag	Aufwand	Ertrag
5	Investitionsausgaben	4'273'306.55		7'703'000.00		6'690'239.36	
50	Sachanlagen	3'964'042.90		7'107'000.00		6'100'617.47	
501	Strassen / Verkehrswege	561'432.27		2'155'000.00		1'523'170.36	
5010	Strassen / Verkehrswege	561'432.27		2'155'000.00		1'523'170.36	
502	Wasserbau					11'470.05	
5020	Wasserbau					11'470.05	
503	Übriger Tiefbau	478'195.08		740'000.00		407'131.46	
5030	Übrige Tiefbauten allgemein	478'195.08		740'000.00		407'131.46	
504	Hochbauten	2'734'552.92		3'852'000.00		3'803'472.55	
5040	Hochbauten	2'734'552.92		3'852'000.00		3'803'472.55	
506	Mobilien	189'862.63		360'000.00		355'373.05	
5060	Mobilien	189'862.63		360'000.00		355'373.05	
52	Immaterielle Anlagen	237'263.65		428'000.00		419'621.89	
520	Software	87'302.80		206'000.00		7'158.70	
5200	Software	87'302.80		206'000.00		7'158.70	
529	Übrige immaterielle Anlagen	149'960.85		222'000.00		412'463.19	
5290	Übrige immaterielle Anlagen	149'960.85		222'000.00		412'463.19	
59	Übertrag an Bilanz	72'000.00		168'000.00		170'000.00	
590	Passivierungen	72'000.00		168'000.00		170'000.00	
5900	Passivierte Einnahmen	72'000.00		168'000.00		170'000.00	

Konto	Investitionsrechnung HRM2 Sachgruppengliederung IR	Rechnung 2021		Budget 2021		Rechnung 2020	
		Ausgaben	Einnahmen	Aufwand	Ertrag	Aufwand	Ertrag
6	Investitionseinnahmen		4'273'306.55		7'703'000.00		6'690'239.36
63	Investitionsbeiträge für eigene Rechnung		70'000.00		168'000.00		168'000.00
632	Gemeinden und Gemeindeverbände		70'000.00		168'000.00		168'000.00
6320	Investitionsbeiträge von Gemeinden und Gemeindeverbänden		70'000.00		168'000.00		168'000.00
64	Rückzahlung von Darlehen		2'000.00				2'000.00
646	Private Organisationen ohne Erwerbszweck		2'000.00				2'000.00
6460	Rückzahlung von Darlehen an private Organisationen ohne Erwerbszweck		2'000.00				2'000.00
69	Übertrag an Bilanz		4'201'306.55		7'535'000.00		6'520'239.36
690	Aktivierungen		4'201'306.55		7'535'000.00		6'520'239.36
6900	Aktivierte Ausgaben		4'201'306.55		7'535'000.00		6'520'239.36

