

muri
b e r n

Jahresrechnung 2020

Inhaltsverzeichnis

1	Berichterstattung	3
1.1	Allgemeines.....	3
1.2	Ergebnisse	3
1.2.1	Ergebnis Gesamthaushalt	4
1.2.2	Ergebnis Allgemeiner Haushalt	4
1.2.3	Ergebnisse Spezialfinanzierungen	4
1.2.4	Kommentar zum Rechnungsergebnis	5
1.3	Ergebnisse Sachgruppen	6
1.3.1	Personalaufwand	6
1.3.2	Sach- und übriger Betriebsaufwand	7
1.3.3	Abschreibungen Verwaltungsvermögen	7
1.3.4	Finanzaufwand.....	7
1.3.5	Transferaufwand	7
1.3.6	Ausserordentlicher Aufwand	7
1.3.7	Fiskalertrag	7
1.3.8	Entgelte.....	7
1.3.9	Finanzertrag.....	7
1.3.10	Transferertrag	8
1.3.11	Ausserordentlicher Ertrag.....	8
1.3.12	Entwicklungen 2017 – 2020	8
1.4	Investitionsrechnung.....	9
1.5	Bilanz	10
1.6	Nachkredite	10
2	Eckdaten	11
2.1	Übersicht	11
2.2	Selbstfinanzierung / Finanzierungsergebnis	11
2.3	Gestufte Erfolgsausweise	12
2.3.1	Gesamter Haushalt	12
2.3.2	Allgemeiner Haushalt	13
2.3.3	Spezialfinanzierung Abfall	14
3	Bilanz	15
4	Funktionen	16
4.1	Erfolgsrechnung	16
4.1.1	Allgemeine Verwaltung	17
4.1.2	Öffentliche Ordnung und Sicherheit	17
4.1.3	Bildung.....	18
4.1.4	Kultur, Sport und Freizeit.....	18
4.1.5	Gesundheit	19
4.1.6	Soziale Sicherheit	19
4.1.7	Verkehr	20

	4.1.8	Umweltschutz und Raumordnung	20
	4.1.9	Volkswirtschaft	21
	4.1.10	Finanzen und Steuern	21
	4.2	Investitionsrechnung	23
5		Sachgruppen	24
	5.1	Erfolgsrechnung	24
	5.2	Investitionsrechnung	24
6		Geldflussrechnung	25
7		Finanzkennzahlen	26
	7.1	Gesamthaushalt	26
	7.2	Allgemeiner Haushalt	28
	7.3	Spezialfinanzierung Abfall	28
8		Antrag der Exekutive	29
9		Bestätigungsbericht	30
10		Genehmigung der Jahresrechnung	31
11		Anhang	32
	11.1	Regelwerk	32
	11.1.1	Angewendetes Regelwerk	32
	11.1.2	Bewertung Finanzvermögen	32
	11.1.3	Bewertung Verwaltungsvermögen	33
	11.1.4	Aktivierungsgrenze	33
	11.1.5	Bestehendes Verwaltungsvermögen	34
	11.2	Grundlagen der Jahresrechnung	34
	11.3	Eigenkapitalnachweis	35
	11.4	Rückstellungsspiegel	36
	11.5	Beteiligungsspiegel	37
	11.6	Gewährleistungsspiegel	39
	11.7	Anlagespiegel	40
	11.8	Kreditkontrollen	43
	11.8.1	Verpflichtungskreditkontrolle für Investitionen	43
	11.8.2	Nachkredite	47
	11.9	Rechnung Feuerwehr Allmendingen - Muri-Gümligen (AMG) 2020	50
12		Details zur Jahresrechnung	51
	12.1	Bilanz	51
	12.2	Erfolgsrechnung nach Funktionen	59
	12.3	Erfolgsrechnung nach Sachgruppen	92
	12.4	Investitionsrechnung nach Funktionen	100
	12.5	Investitionsrechnung nach Sachgruppen	105

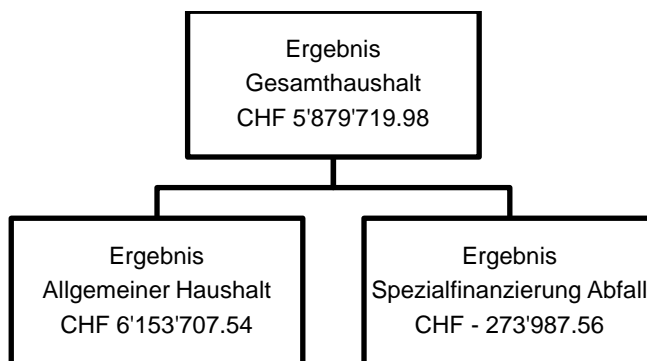
1 Berichterstattung

1.1 Allgemeines

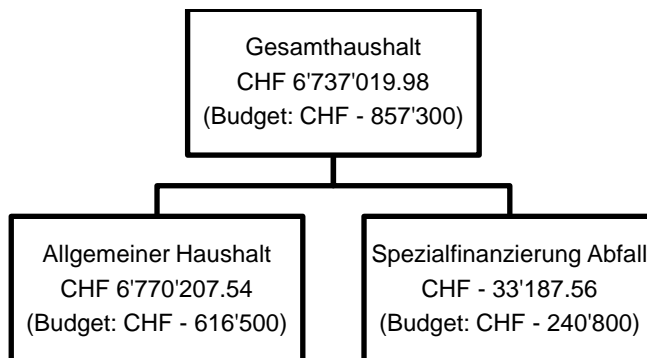
Die Jahresrechnung 2020 wurde nach den Bestimmungen des Harmonisierten Rechnungslegungsmodells 2 (HRM2), gemäss Art. 70 Gemeindegesetz, erstellt. Die Hauptbuchhaltung wurde mit der Informatikanwendung GemoWin der Dialog Verwaltungs-Data AG geführt.

1.2 Ergebnisse

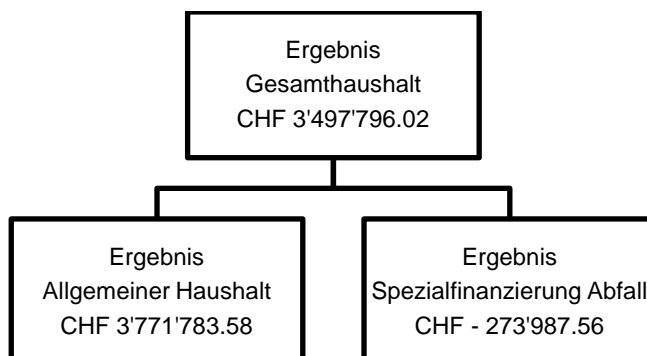
Vor der gesetzlich vorgeschriebenen Einlage eines Teils des Ertragsüberschusses in die finanzpolitische Reserve ergab sich in der Jahresrechnung 2020 das nachfolgende effektive Ergebnis:



Dies entsprach folgender Abweichung zum Budget 2020:



Nach HRM2 muss das Ergebnis des Gesamthauhalts vom Grossen Gemeinderat genehmigt werden und zwar nach Verbuchung der Einlage in die finanzpolitische Reserve von CHF 2'381'923.96:



1.2.1 Ergebnis Gesamthaushalt

Der Gesamthaushalt schloss mit einem Ertragsüberschuss von CHF 3'497'796.02 ab. Budgetiert war ein Aufwandüberschuss von CHF 857'300. Die Besserstellung gegenüber dem Budget 2020 betrug CHF 4'355'096.02.

1.2.2 Ergebnis Allgemeiner Haushalt

Der Allgemeine Haushalt schloss, nach der gesetzlich vorgeschriebenen Einlage in die finanzpolitische Reserve von CHF 2'381'923.96, mit einem Ertragsüberschuss von CHF 3'771'783.58 ab. Budgetiert war ein Aufwandüberschuss von CHF 616'500. Somit schloss die Jahresrechnung des Allgemeinen Haushalts um CHF 4'388'283.58 besser ab als budgetiert. Wird die aufgrund des Gewinns vorgeschriebene Einlage in die Reserve ausgeklammert, lag die Besserstellung bei CHF 6'770'207.54.

Die nachfolgenden Ereignisse beeinflussten die Jahresrechnung massgeblich:

- Der Steuerertrag fiel deutlich höher aus als erwartet. Gegenüber dem Budget resultierte insgesamt ein Mehrertrag von CHF 6,10 Mio. Die Besserstellung bei den natürlichen Personen lag bei CHF 4,53 Mio. und bei den Juristischen Personen bei CHF 1,71 Mio. Für Erbschafts- und Schenkungssteuern konnten gegenüber der Budgetannahme CHF 0,68 Mio. Mehrertrag verbucht werden und bei den übrigen Sondersteuern CHF 0,31 Mio.;
- Aus dem Kredit "Lischenmoos und Bahnhofplatz Süd; Arealentwicklung" wurden die Phasen Testplanung und Masterplan über CHF 0,66 Mio., aufgrund des Neins zu dieser Vorlage an der Urnenabstimmung, direkt abgeschrieben;
- Die Kantonsbeiträge an die Tagesschulen fielen um CHF 0,46 Mio. höher aus als budgetiert;
- Die Leistungen an die kantonalen Lastenausgleiche waren um 0,37 Mio. tiefer als im Budget eingestellt;
- Demgegenüber mussten CHF 0,28 Mio. mehr an den kantonalen Finanzausgleich (Disparitätenabbau) entrichtet werden;
- Mit der Allgemeinen Neubewertung (AN2020) erfuhren die Liegenschaften des Finanzvermögens eine Aufwertung um CHF 4,02 Mio. Dieser buchmässige Ertrag wurde in die neue "Spezialfinanzierung Vorfinanzierung von Schul- und Verwaltungsanlagen des Verwaltungsvermögens" eingelegt und blieb damit erfolgsneutral;
- Die Neubewertungen der Baurechtsparzellen im Finanzvermögen führten zu Abwertungen und damit zu buchmässigem Aufwand von CHF 0,53 Mio. Dieser konnte mittels entsprechender Entnahme aus der Neubewertungsreserve erfolgsmässig neutralisiert werden.

1.2.3 Ergebnisse Spezialfinanzierungen

Spezialfinanzierung Abfall (Funktion 7301)

Die Spezialfinanzierung Abfall ist eine gebührenfinanzierte, zweiseitige Spezialfinanzierung, weshalb diese gesondert zum allgemeinen Haushalt ausgewiesen und erst im Gesamthaushalt zusammengezogen wird.

Die Abfallbeseitigung schloss mit einem Aufwandüberschuss von CHF 273'987.56 ab. Budgetiert war ein Aufwandüberschuss von CHF 240'800. Die Schlechterstellung gegenüber dem Budget betrug somit CHF 33'187.56; dies hauptsächlich aufgrund geringeren Rückerstattungen für das Altmaterial. Auf das neue Jahr 2021 wurden Gebührenerhöhungen umgesetzt, so dass zukünftig die Abfallrechnung wieder ausgeglichene Ergebnisse erwirtschaften wird.

In der Spezialfinanzierung waren per 31. Dezember 2020 CHF 182'080.51 bilanziert.

Spezialfinanzierung Feuerwehr (NPM / Funktion 1500)

Die Spezialfinanzierung Feuerwehr, ein NPM-Projekt, ist eine einseitige Spezialfinanzierung, weshalb diese nicht gesondert, sondern im Allgemeinen Haushalt integriert ist. Die Feuerwehr schloss mit einem Ertragsüberschuss von CHF 158'219.75 ab. Budgetiert war ein Ertragsüberschuss von CHF 116'100.00. Die Besserstellung gegenüber dem Budget betrug CHF 42'219.75.

In der Spezialfinanzierung waren per 31. Dezember 2020 CHF 1'172'942.00 bilanziert.

1.2.4 Kommentar zum Rechnungsergebnis

Das erneut sehr positive Rechnungsergebnis ist, wie schon in den Vorjahren, auf einen deutlich höheren und über den Budgetannahmen liegenden Steuerertrag zurückzuführen. Die Mehrerträge resultieren hauptsächlich aus Veranlagungen aus Vorjahren bei den Natürlichen und den Juristischen Personen. Ebenso konnten erneut Mehrerträge bei den Grundstückgewinnsteuern und den Erbschafts- und Schenkungssteuern verzeichnet werden. Einmal mehr führten somit Einnahmen, welche bei der Budgetierung nicht vorhersehbar waren, zum guten Ergebnis und diese Steuermehreinnahmen können für die kommenden Jahre nicht als nachhaltig bezeichnet werden. Es ist diesbezüglich zu beachten, dass in zukünftigen Jahren auch das Gegenteil eintreffen kann, also die Gemeinde für Vorjahre grössere Rückzahlungen an Steuerpflichtige leisten muss und geringere Sondersteuern eingehen werden, was den Steuerertrag negativ beeinflussen würde. Zurzeit ist einerseits offen, wie sich die Corona-Entwicklungen im abgelaufenen Jahr auf die gesamten Steuererträge der nächsten Jahre auswirken werden und andererseits sind auch die Auswirkungen der neuen Gesetzgebungen von Bund und Kanton für die Besteuerung von Juristischen Personen (Stichwort: STAF-Massnahmen) noch nicht abschätzbar.

Die mit dem Rechnungsabschluss 2020 vorliegenden Zahlen bestätigen die Richtigkeit der Entscheidung, die Steueranlage von 1,20 auf 1,14 zu senken.

Aufgrund der neu geschaffenen Spezialfinanzierung für die Vorfinanzierungen von anstehenden Investitionsprojekten konnten die (nicht liquiditätswirksamen) Aufwertungen der Liegenschaften des Finanzvermögens in der Erfolgsrechnung neutralisiert werden und die (ebenso nicht liquiditätswirksame) Abwertungen der Baurechtsparzellen wurde über die Neubewertungsreserve gedeckt. Damit wird im Jahresergebnis 2020 eine realere Zahl bezüglich den effektiven Einnahmen und Ausgaben abgebildet.

Das Urnen-Nein im September 2020 zur Vorlage "Westliches Zentrum Gümligen" bewog den Gemeinderat dazu, von diesem Investitionskredit eine grössere Summe direkt zu Lasten der Jahresrechnung 2020 abzuschreiben, da dieser Anteil nicht mehr als werthaltig zu betrachten ist.

Insgesamt zeigt der vorliegende Abschluss, dass auf den Stufen Politik und Verwaltung nach wie vor eine gute Budgetdisziplin herrscht und der Wirtschaftlichkeit und Sparsamkeit grosse Bedeutung zugemessen wird. So riss auch die Corona-Pandemie keine grossen Löcher in den Finanzhaushalt, auch wenn es bei einigen wenigen Budgetpositionen deswegen zu Mehraufwendungen resp. zu Mindereinnahmen kam.

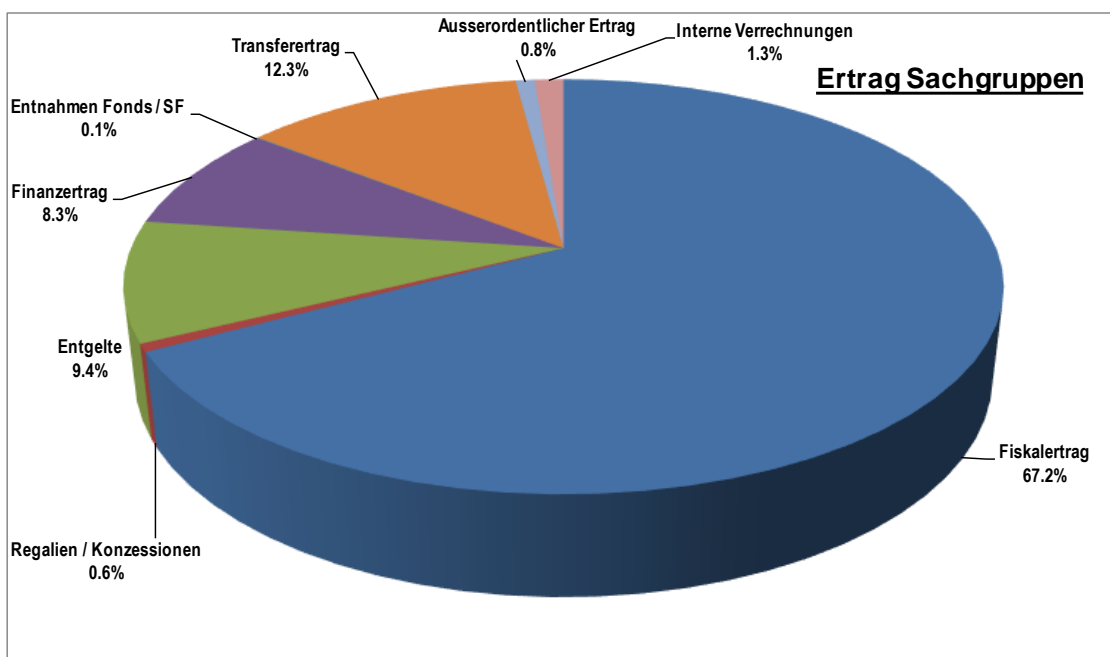
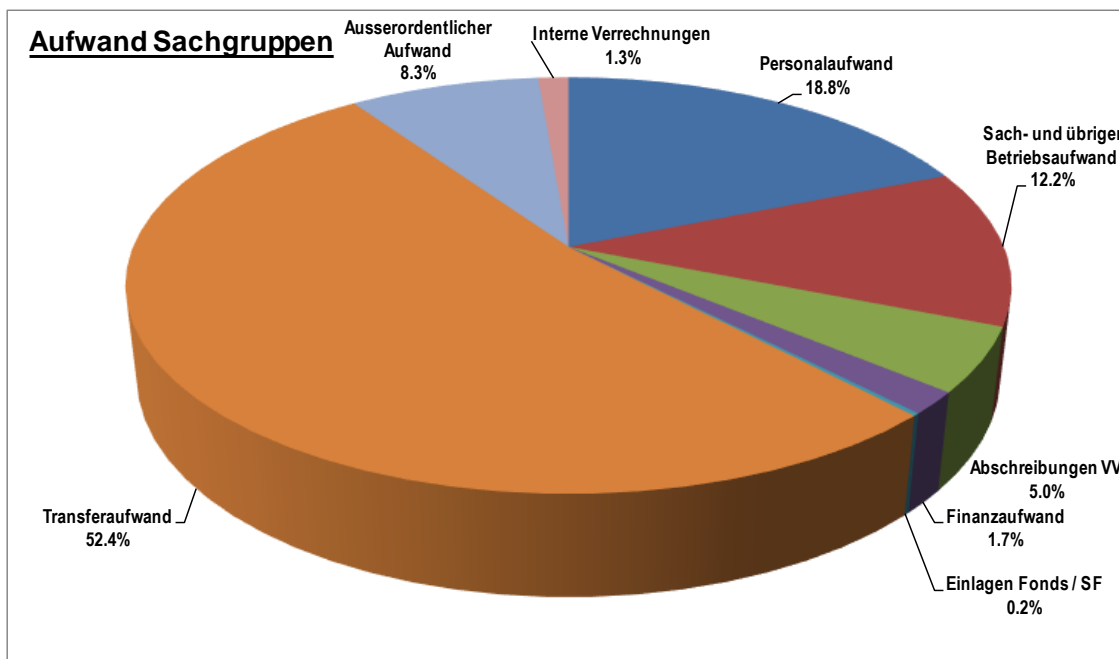
Vom Ertragsüberschuss des allgemeinen Haushalts (Steuerhaushalt) musste gemäss den kantonalen Vorgaben ein Betrag von CHF 2,38 Mio. in die finanzpolitische Reserve, welche ein Teil des Eigenkapitals darstellt, eingelegt werden. So reduzierte sich der effektiv ausgewiesene Ertragsüberschuss, welcher dann in den Bilanzüberschuss zu übertragen war, auf CHF 3,77 Mio. Gesamthaft betragen der Bilanzüberschuss und die finanzpolitische Reserve per Jahresende CHF 37,08 Mio. Dies entsprach gut zehn Steueranlagezehnteln und stellt zusammen den Betrag dar, welcher zur Deckung künftiger Aufwandüberschüsse verwendet werden kann. Erstmals wurde per 31. Dezember 2020 in den Passiven der Bilanz ein Eigenkapital ausgewiesen, welches höher war als das bilanzierte Fremdkapital.

Die Gemeinde Muri bei Bern befindet sich zurzeit in einer sehr gesunden finanziellen Lage. In den kommenden Jahren stehen bei den gemeindeeigenen Liegenschaften hohe Sanierungsinvestitionen an, welche die Schuldsituation strapazieren werden. Mit dem zurzeit vorhandenen finanziellen Polster und dem Umstand, dass in den letzten Jahren das Fremdkapital zugunsten von Eigenkapital abgebaut werden konnte, kann ein massvoller Anstieg der Schulden verkraftet werden.

Der Gemeinderat wird trotz des erneut sehr positiven Rechnungsergebnisses auch zukünftig der Wirtschaftlichkeit, Sparsamkeit und Nachhaltigkeit im gesamten Finanzwesen eine grosse Bedeutung schenken.

1.3 Ergebnisse Sachgruppen

Die nachfolgenden Darstellungen und Kommentare zu den Sachgruppen der Jahresrechnung beziehen sich auf den Gesamthaushalt.



1.3.1 Personalaufwand

Der Personalaufwand lag mit CHF 14'960'927.79 um CHF 122'872.21 (0,8 %) unter dem Budget. In den einzelnen Funktionen mit wesentlichen Personalkosten wurden die Budgetwerte gut eingehalten. Die Kindertagesstätte weist tiefere Lohnkosten aus. Zudem gingen aus mehreren Fällen Leistungen der Personalversicherungen für Schadenfälle ein.

1.3.2 Sach- und übriger Betriebsaufwand

Die Ausgaben beim Sach- und übrigen Betriebsaufwand lagen CHF 57'739.43 (0,6 %) unter dem Budget. Dies bestätigt einmal mehr die hohe Ausgabendisziplin in der Gemeinde.

1.3.3 Abschreibungen Verwaltungsvermögen

Für das Verwaltungsvermögen per 31. Dezember 2015 aus der Rechnungslegung nach HRM1, welches gemäss Parlamentsbeschluss über die nächsten 12 Jahre abgeschrieben wird (2016 – 2027), wurden der vorliegenden Erfolgsrechnung 2020 wiederum CHF 2'160'986.70 belastet. Die planmässigen Abschreibungen nach Nutzungsdauer der Investitionen ab 2016 betragen CHF 1'086'720.20. Daneben wurden CHF 710'168.20 ausserordentlich abgeschrieben. In diesen Summen enthalten ist die direkte Abschreibung von CHF 660'000 für den Kredit "Lischenmoos und Bahnhofplatz Süd; Arealentwicklung". Die beiden ersten Phasen dieser Planung, die Testplanung und der Masterplan, wurden aufgrund des Neins zu dieser Vorlage an der Urnenabstimmung vom 27. September 2020 aus den Büchern ausgebucht. Gesamthaft überschritten die Abschreibungen den Budgetwert um CHF 348'975.10.

1.3.4 Finanzaufwand

Der Finanzaufwand lag CHF 666'921.61 über dem budgetierten Betrag. Dies wegen Wertberichtigungen auf den Baurechtsparzellen (siehe dazu Ziffer 4.1.10, Funktion 9630) und höherem Aufwand der Liegenschaften des Finanzvermögens.

1.3.5 Transferaufwand

Der Mehraufwand betrug CHF 167'343.60 (0,4 %). Der Beitrag an den kantonalen Finanzausgleich (Disparitätenabbau) lag aufgrund des erneut höheren Steuerertrags 2019 um CHF 0,28 Mio. über den Budgeterwartungen. Demgegenüber belasteten die Zahlungen an die verschiedenen Lastenausgleiche die Rechnung um CHF 0,37 Mio. weniger als bei der Budgetierung angenommen. Höhere Leistungen wurden zudem an das Informatikzentrum (IZ) Köniz-Muri und für auswärtige Schulen (Gymnasiumsübertritte) erbracht.

1.3.6 Ausserordentlicher Aufwand

In dieser Sachgruppe waren CHF 200'000 budgetiert. Der ausgewiesene Aufwand betrug CHF 6'599'991.96. Diese massive Differenz ergab sich einerseits aus der Einlage in die "Spezialfinanzierung Vorfinanzierung von Schul- und Verwaltungsanlagen des Verwaltungsvermögens" von CHF 4,02 Mio. (siehe dazu Ziffer 4.1.10, Funktionen 9630 und 9900) und andererseits durch die Einlage in die finanzpolitische Reserve von CHF 2,38 Mio. (siehe dazu Ziffer 4.1.10, Funktion 9900).

1.3.7 Fiskalertrag

Der gesamte Fiskalertrag lag um CHF 6'881'173.25 (14,1 %) über den budgetierten Erwartungen.

Bei den natürlichen Personen zeigte sich eine Besserstellung von CHF 4,53 Mio. Der Steuerertrag der juristischen Personen lag CHF 1,71 Mio. über den Budgeterwartungen. Die übrigen Steuern ergaben einen Mehrertrag zum Budget von CHF 0,64 Mio..

1.3.8 Entgelte

Bei den Entgelten ergaben sich Mehrerträge von CHF 24'664.16 (0,3 %). Einerseits gingen bei den Benützungsgebühren und Dienstleistungen corona-bedingt etwas weniger Gelder ein, während andererseits Mehrerträge bei den Rückerstattungen zu verzeichnen waren. Bei Letzterem durch Einnahmen bei der Sozialhilfe.

1.3.9 Finanzertrag

Die Mehrerträge betragen CHF 4'062'059.80. Dies ergab sich durch einen realisierten Buchgewinn aus Verkäufen von Landparzellen an der Elfenaustrasse (CHF 0,16 Mio.) sowie primär aus den nicht liquiditätswirksamen Marktwertanpassungen bei den Liegenschaften des Finanzvermögens von CHF 4,02 Mio. (siehe dazu Ziffer 4.1.10, Funktion 9630).

1.3.10 Transferertrag

Der Transferertrag ergab Mehreinnahmen von CHF 241'894.29 (2,4 %), was hauptsächlich auf die höheren Kantonsbeiträge für die Tagesschulen zurückzuführen ist.


1.3.11 Ausserordentlicher Ertrag

In dieser Sachgruppe waren CHF 87'500 budgetiert. Der ausgewiesene Ertrag betrug CHF 698'709.90. Aufgrund der grösseren Unterhaltskosten bei den Liegenschaften des Finanzvermögens erfolgte eine höhere Entnahme aus der Spezialfinanzierung für den Werterhalt und die als Aufwand verbuchten Wertberichtigungen auf den Baulandparzellen wurden der Neubewertungsreserve entnommen.

1.3.12 Entwicklungen 2017 – 2020


Die nachfolgenden Positionen haben sich in den letzten vier Jahren wie folgt entwickelt:

Personalaufwand




Im Vergleich zum Vorjahr ist der Personalaufwand leicht angestiegen. Die Zahlenreihe zeigt einen durchschnittlichen jährlichen Anstieg der Personalkosten in den letzten vier Jahren von 0,8 %.

Sach- und übriger Betriebsaufwand




Der Sach- und übrige Betriebsaufwand steigerte sich im Vergleich zum Vorjahr um 2,9 %. Der durchschnittliche jährliche Anstieg seit 2017 beträgt 2,3 %. Der doch eher grössere Anstieg dieser Aufwandposition gegenüber dem Jahr 2019 ist auch auf zusätzliche Kosten verbunden mit verschiedenen Massnahmen in Zusammenhang mit Corona zurückzuführen.

Finanzausgleich



Infolge des erneut hohen Steuerertrags 2019 hat sich unsere Leistung an den kantonalen Finanzausgleich (Disparitätenabbau) im Vergleich mit den Vorjahren nochmals erhöht. Verglichen mit dem Jahr 2018 (vor 2 Jahren) hat sich unsere Zahlung an den Kanton zugunsten finanzschwacher Gemeinde um 12,6 % (CHF 1,4 Mio.) erhöht.


Lastenausgleich



Zugenommen haben die gesamthaften Zahlungen in die kantonalen Lastenausgleichssysteme. Gegenüber dem Vorjahr resultierte eine Erhöhung um 2,2 %.

Die Leistungen an die relevanten Lastenausgleiche der Lehrergehälter (+ 5,4 %), der Ergänzungsleistungen zur AHV/IV (+ 1,0 %), der Sozialhilfe (+ 1,5 %), des öffentlichen Verkehrs (+ 6,8 %) nahmen zu, während die Zahlung an den Lastenausgleich neue Aufgabenteilung (- 2,1 %) abnahmen.

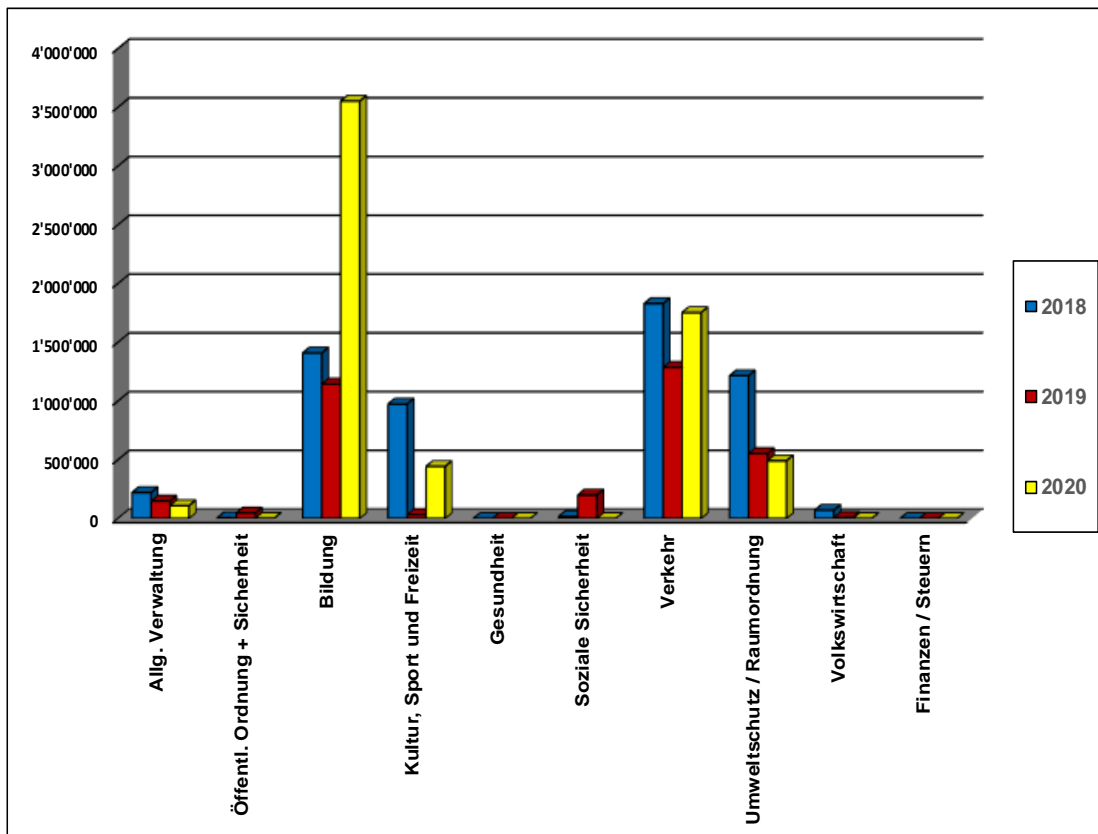
Steuerertrag



Der Steuerertrag erfuhr gegenüber dem Vorjahr 2019 eine Steigerung um 8,2 % und erreichte damit fast das Niveau aus dem Jahr 2018. Dabei ist zu berücksichtigen, dass im 2020 die Steueranlage von 1,20 auf 1,14 Einheiten gesenkt wurde. Unter diesem Aspekt lag das Steuersubstrat über dem Wert von 2018.

1.4 Investitionsrechnung

Nettoausgaben Investitionsrechnung je Funktion im Jahresvergleich



Es wurden Nettoinvestitionen von CHF 6'350'239.36 getätigt. Budgetiert waren Nettoinvestitionen von CHF 8'114'000.00. Somit lag der effektive Wert CHF 1'763'760.64 unter dem Plansoll. Der Realisierungsgrad der Nettoinvestitionen lag bei 78,3 % (Vorjahr 41,2 %).

Insbesondere in der Sachgruppe Hochbauten wurde deutlich weniger investiert als geplant, wobei in diesem Bereich der Realisierungsgrad positiver ausfällt, weil der Kauf des Kirchgemeindehauses Melchenbühl in das Jahr 2020 fiel. Dies war seinerzeit bei der Planung noch für das Vorjahr (2019) vorgesehen und daher nicht im Investitionsbudget 2020 eingestellt.

Weiter waren die realisierten Investitionen auch in den Sachgruppen übriger Tiefbau und Strassen tiefer als vorgesehen.

1.5 Bilanz

Die Bilanzsumme belief sich per 31. Dezember 2020 auf CHF 136'099'545.78 (Vorjahr: CHF 129'944'854.49), was einer Erhöhung um 4,7 % entsprach.

In den Aktiven wies das gesamte Finanzvermögen CHF 94'292'393.65 aus (Vorjahr: CHF 90'519'626.32) und erhöhte sich um 4,2 %. Insbesondere die Forderungen und die Sachanlagen nahmen zu, während sich die flüssigen Mittel reduzierten.

Das Verwaltungsvermögen betrug CHF 41'807'152.13 (Vorjahr CHF 39'425'228.17), was einer Erhöhung um 6,0 % entsprach. Die Erhöhung dieser Bilanzposition ist eine Folge des HRM2 und wird sich in den nächsten Jahren, auch bedingt durch anstehende grössere Investitionsprojekte, mutmasslich weiter fortsetzen.

Das Fremdkapital reduzierte sich auf CHF 63'287'357.60 (Vorjahr CHF 66'689'964.14) und nahm damit um 5,1 % ab. Sowohl die kurzfristigen wie auch die langfristigen Fremdkapitalen nahmen im Jahr 2020 ab. Dabei konnten erfreulicherweise insbesondere die laufenden Verbindlichkeiten erneut reduziert werden. Bedingt durch die sehr guten Einnahmen und den hohen Ertragsüberschüssen konnte das Fremdkapital in den beiden letzten drei Jahren um CHF 13,5 Mio. abgebaut werden.

Das Eigenkapital zeigte per Jahresende einen Bestand von CHF 72'812'188.18 (Vorjahr CHF 63'254'890.35) und erfuhr damit eine Erhöhung um 15,1 %. Damit betrug dieser Anteil an den Passiven der Bilanz erstmals mehr als die Hälfte der gesamten Bilanzsumme aus.

Die beiden Eigenkapitalpositionen Bilanzüberschuss und finanzpolitische Reserve betrugen per Jahresende 2020 CHF 28'813'900.22, resp. CHF 8'262'745.29 (insgesamte Zunahme von 19,9 %). Diese beiden Bilanzpositionen von total CHF 37'076'645.51 steht zur Verfügung, um zukünftige Aufwandüberschüsse abzufedern und entsprechen gut zehn Steueranlagezehnteln.

Weiter beinhaltet das Eigenkapital Neubewertungsreserven des Finanzvermögens von CHF 29'348'194.30, welche mit den Aufwertungen im Rahmen des HRM2 im Rechnungsjahr 2016 entstanden. Gemäss den kantonalen Vorgaben sind davon im Jahre 2021 CHF 3,13 Mio. in eine neu zu bildende Schwankungsreserve zu übertragen. Der restliche Betrag wird in fünf gleichmässigen Tranchen von CHF 5,25 Mio. über die Jahre 2021 bis 2025 gemäss dem neu geschaffenen Reglement in die "Spezialfinanzierung Vorfinanzierung von Schul- und Verwaltungsanlagen des Verwaltungsvermögens" eingelegt und steht in den kommenden Jahren zur Finanzierung von Abschreibungen von Investitionsprojekten zur Verfügung.

1.6 Nachkredite

Die Nachkredittabelle, welche Überschreitungen von mehr als CHF 5'000.00 ausweist, zeigt insgesamt Kreditüberschreitungen von CHF 10'080'074.83 (siehe Ziffer 11.8.2). Sämtliche Überschreitungen liegen in der Kompetenz des Gemeinderates, weil diese entweder gebunden sind oder aufgrund der Höhe in die Befugnisse der Exekutive fallen.

2 Eckdaten

2.1 Übersicht

	Rechnung 2020	Budget 2020	Rechnung 2019
Jahresergebnis Erfolgsrechnung Gesamthaushalt	3'497'796.02	-857'300.00	5'110'023.88
Jahresergebnis Erfolgsrechnung Allgemeiner Haushalt	3'771'783.58	-616'500.00	5'363'042.64
Jahresergebnis gesetzliche Spezialfinanzierungen	-273'987.56	-240'800.00	-253'018.76
Steuerertrag natürliche Personen	42'363'637.15	37'833'000.00	39'412'390.35
Steuerertrag juristische Personen	6'651'587.50	4'944'400.00	5'823'219.10
Liegenschaftssteuer	3'159'993.10	3'540'000.00	2'644'309.50
Nettoinvestitionen	6'350'239.36	8'114'000.00	3'422'372.20
Bestand Finanzvermögen	94'292'393.65		90'519'626.32
Bestand Verwaltungsvermögen Gesamthaushalt	41'807'152.13		39'425'228.17
Bestand Verwaltungsvermögen Allgemeiner Haushalt	41'807'152.13		39'425'228.17
Bestand Verwaltungsvermögen gesetzl. Spezialfinanzierungen	0.00		0.00
Fremdkapital	63'287'357.60		66'689'964.14
Eigenkapital	72'812'188.18		63'254'890.35
Reserven	8'262'745.29		5'880'821.33
Bilanzüberschuss	28'813'900.22		25'042'116.64

2.2 Selbstfinanzierung / Finanzierungsergebnis

	Rechnung 2020	Budget 2020	Rechnung 2019
Ergebnis Gesamthaushalt	3'497'796.02	-857'300.00	5'110'023.88
Abschreibung Verwaltungsvermögen	3'957'875.10	3'608'900.00	3'479'833.46
Einlagen in Fonds und Spezialfinanzierungen	158'219.75	116'100.00	47'154.01
Entnahmen aus Fonds und Spezialfinanzierungen	-41'600.00	-42'000.00	-40'500.00
Wertberichtigung Darlehen Verwaltungsvermögen	0.00	0.00	0.00
Wertberichtigung Beteiligungen Verwaltungsvermögen	6'680.00	0.00	0.00
Abschreibungen Investitionsbeiträge	3'760.30	3'800.00	3'760.30
Einlagen in das Eigenkapital	6'599'991.96	200'000.00	200'000.00
Entnahmen aus dem Eigenkapital	-698'709.90	-87'500.00	-108'751.20
Selbstfinanzierung	13'484'013.23	2'942'000.00	8'691'520.45
Investitionsausgaben	6'520'239.36	8'282'000.00	3'581'502.20
Investitionseinnahmen	-170'000.00	-168'000.00	-159'130.00
Nettoinvestitionen	6'350'239.36	8'114'000.00	3'422'372.20
Finanzierungsergebnis	7'133'773.87	-5'172'000.00	5'269'148.25

2.3 Gestufte Erfolgsausweise

2.3.1 Gesamter Haushalt

	Rechnung 2020	Budget 2020	Rechnung 2019
Betrieblicher Aufwand			
Personalaufwand	14'960'927.79	15'083'800.00	14'773'019.07
Sach- und übriger Betriebsaufwand	9'687'360.57	9'745'100.00	9'414'832.26
Abschreibungen Verwaltungsvermögen	3'957'875.10	3'608'900.00	3'479'833.46
Einlagen in Fonds und Spezialfinanzierungen	158'219.75	116'100.00	47'154.01
Transferaufwand	41'641'043.60	41'473'700.00	40'360'725.07
Durchlaufende Beiträge	0.00	0.00	0.00
Total Betrieblicher Aufwand	70'405'426.81	70'027'600.00	68'075'563.87
Betrieblicher Ertrag			
Fiskalertrag	55'686'073.25	48'804'900.00	52'245'423.15
Regalien und Konzessionen	509'535.00	525'300.00	505'421.25
Entgelte	7'792'164.16	7'767'500.00	8'122'175.87
Verschiedene Erträge	3'000.00	8'000.00	600.00
Entnahmen aus Fonds und Spezialfinanzierungen	41'600.00	42'000.00	40'500.00
Transferertrag	10'237'694.29	9'995'800.00	9'702'340.32
Durchlaufende Beiträge	0.00	0.00	0.00
Total Betrieblicher Ertrag	74'270'066.70	67'143'500.00	70'616'460.59
Ergebnis aus Betrieblicher Tätigkeit	3'864'639.89	-2'884'100.00	2'540'896.72
Finanzaufwand	1'370'121.61	703'200.00	831'547.52
Finanzertrag	6'904'559.80	2'842'500.00	3'491'923.48
Ergebnis aus Finanzierung	5'534'438.19	2'139'300.00	2'660'375.96
Operatives Ergebnis	9'399'078.08	-744'800.00	5'201'272.68
Ausserordentlicher Aufwand	6'599'991.96	200'000.00	200'000.00
Ausserordentlicher Ertrag	698'709.90	87'500.00	108'751.20
Ausserordentliches Ergebnis	-5'901'282.06	-112'500.00	-91'248.80
Gesamtergebnis Erfolgsrechnung	3'497'796.02	-857'300.00	5'110'023.88

2.3.2 Allgemeiner Haushalt

	Rechnung 2020	Budget 2020	Rechnung 2019
Betrieblicher Aufwand			
Personalaufwand	14'960'927.79	15'083'800.00	14'773'019.07
Sach- und übriger Betriebsaufwand	7'915'428.32	7'956'000.00	7'642'527.81
Abschreibungen Verwaltungsvermögen	3'957'875.10	3'608'900.00	3'479'833.46
Einlagen in Fonds und Spezialfinanzierungen	158'219.75	116'100.00	47'154.01
Transferaufwand	41'610'208.70	41'436'000.00	40'327'059.67
Durchlaufende Beiträge	0.00	0.00	0.00
Total Betrieblicher Aufwand	68'602'659.66	68'200'800.00	66'269'594.02
Betrieblicher Ertrag			
Fiskalertrag	55'686'073.25	48'804'900.00	52'245'423.15
Regalien und Konzessionen	509'535.00	525'300.00	505'421.25
Entgelte	6'301'600.57	6'216'500.00	6'607'520.78
Verschiedene Erträge	3'000.00	8'000.00	600.00
Entnahmen aus Fonds und Spezialfinanzierungen	41'600.00	42'000.00	40'500.00
Transferertrag	10'199'478.29	9'960'800.00	9'664'044.32
Durchlaufende Beiträge	0.00	0.00	0.00
Total Betrieblicher Ertrag	72'741'287.11	65'557'500.00	69'063'509.50
Ergebnis aus Betrieblicher Tätigkeit	4'138'627.45	-2'643'300.00	2'793'915.48
Finanzaufwand	1'370'121.61	703'200.00	831'547.52
Finanzertrag	6'904'559.80	2'842'500.00	3'491'923.48
Ergebnis aus Finanzierung	5'534'438.19	2'139'300.00	2'660'375.96
Operatives Ergebnis	9'673'065.64	-504'000.00	5'454'291.44
Ausserordentlicher Aufwand	6'599'991.96	200'000.00	200'000.00
Ausserordentlicher Ertrag	698'709.90	87'500.00	108'751.20
Ausserordentliches Ergebnis	-5'901'282.06	-112'500.00	-91'248.80
Gesamtergebnis Erfolgsrechnung	3'771'783.58	-616'500.00	5'363'042.64

2.3.3 Spezialfinanzierung Abfall

	Rechnung 2020	Budget 2020	Rechnung 2019
Betrieblicher Aufwand			
Personalaufwand	0.00	0.00	0.00
Sach- und übriger Betriebsaufwand	1'771'932.25	1'789'100.00	1'772'304.45
Abschreibungen Verwaltungsvermögen	0.00	0.00	0.00
Einlagen in Fonds und Spezialfinanzierungen	0.00	0.00	0.00
Transferaufwand	30'834.90	37'700.00	33'665.40
Durchlaufende Beiträge	0.00	0.00	0.00
Total Betrieblicher Aufwand	1'802'767.15	1'826'800.00	1'805'969.85
Betrieblicher Ertrag			
Fiskalertrag	0.00	0.00	0.00
Regalien und Konzessionen	0.00	0.00	0.00
Entgelte	1'490'563.59	1'551'000.00	1'514'655.09
Verschiedene Erträge	0.00	0.00	0.00
Entnahmen aus Fonds und Spezialfinanzierungen	0.00	0.00	0.00
Transferertrag	38'216.00	35'000.00	38'296.00
Durchlaufende Beiträge	0.00	0.00	0.00
Total Betrieblicher Ertrag	1'528'779.59	1'586'000.00	1'552'951.09
Ergebnis aus Betrieblicher Tätigkeit	-273'987.56	-240'800.00	-253'018.76
Finanzaufwand	0.00	0.00	0.00
Finanzertrag	0.00	400.00	0.00
Ergebnis aus Finanzierung	0.00	400.00	0.00
Operatives Ergebnis	-273'987.56	-240'400.00	-253'018.76
Ausserordentlicher Aufwand	0.00	0.00	0.00
Ausserordentlicher Ertrag	0.00	0.00	0.00
Ausserordentliches Ergebnis	0.00	0.00	0.00
Gesamtergebnis Erfolgsrechnung	-273'987.56	-240'400.00	-253'018.76

3 Bilanz

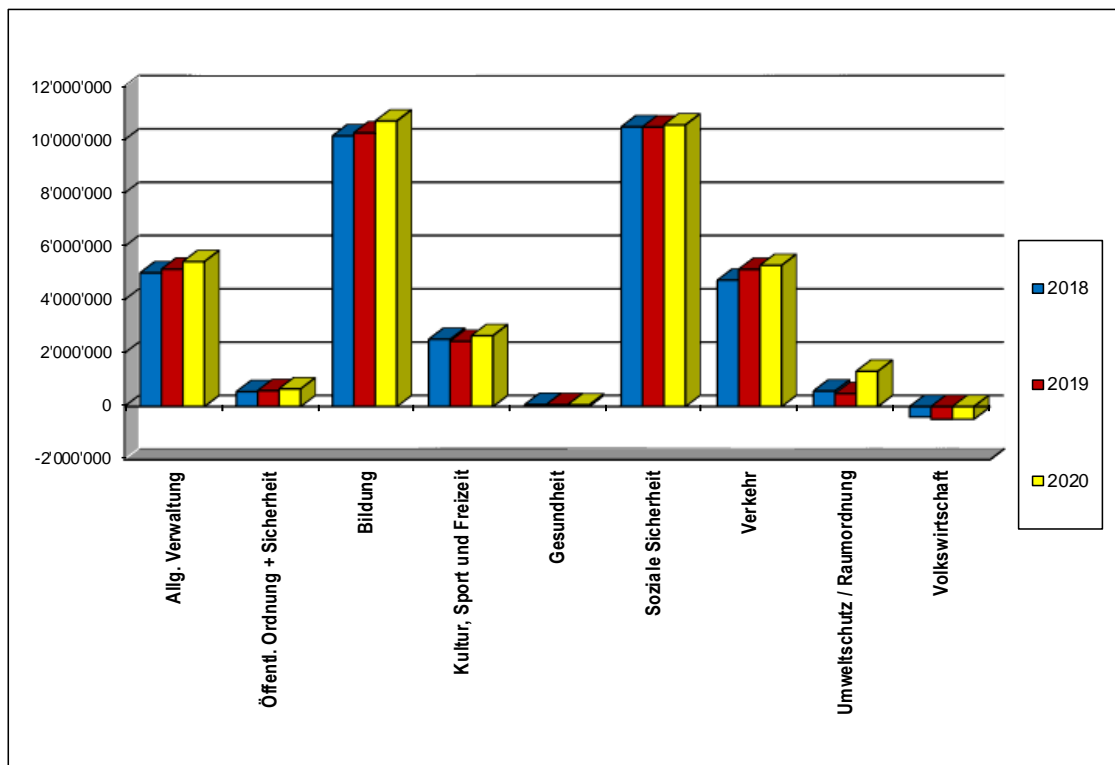
Aktiven	Rechnung 2020	Rechnung 2019
Finanzvermögen		
Flüssige Mittel und kurzfristige Geldanlagen	8'638'879.58	14'197'863.48
Forderungen	21'521'922.17	17'491'631.14
Kurzfristige Finanzanlagen	51'783.00	51'783.00
Aktive Rechnungsabgrenzungen	4'824'153.95	4'224'745.80
Vorräte und angefangene Arbeiten	349'818.95	489'213.90
Finanzanlagen	3'600'000.00	3'850'000.00
Sachanlagen Finanzvermögen	55'305'836.00	50'214'389.00
Total Finanzvermögen	94'292'393.65	90'519'626.32
Verwaltungsvermögen		
Sachanlagen Verwaltungsvermögen	34'332'071.91	31'457'442.39
Immaterielle Anlagen	2'617'345.77	3'097'611.03
Darlehen	29'300.00	31'300.00
Beteiligungen	4'753'227.95	4'759'907.95
Investitionsbeiträge	75'206.50	78'966.80
Total Verwaltungsvermögen	41'807'152.13	39'425'228.17
Aktiven	136'099'545.78	129'944'854.49
	Rechnung 2020	Rechnung 2019
Passiven		
Kurzfristiges Fremdkapital		
Laufende Verbindlichkeiten	5'033'373.66	8'333'165.43
Kurzfristige Finanzverbindlichkeiten	480'000.00	865'000.00
Passive Rechnungsabgrenzungen	110'993.30	280'023.77
Kurzfristige Rückstellungen	3'008'134.65	1'231'013.80
Total kurzfristiges Fremdkapital	8'632'501.61	10'709'203.00
Langfristiges Fremdkapital		
Langfristige Finanzverbindlichkeiten	40'000'000.00	40'000'000.00
Langfristige Rückstellungen	12'217'900.00	13'088'300.00
Verbindlichkeiten gegenüber Spezialfinanzierungen und Fonds FK	2'436'955.99	2'892'461.14
Total langfristiges Fremdkapital	54'654'855.99	55'980'761.14
Total Fremdkapital	63'287'357.60	66'689'964.14
Eigenkapital		
Verpflichtungen gegenüber Spezialfinanzierungen	1'355'022.51	1'470'790.32
Vorfinanzierungen	5'032'325.86	982'774.76
Reserven	8'262'745.29	5'880'821.33
Neubewertungsreserve Finanzvermögen	29'348'194.30	29'878'387.30
Bilanzüberschuss	28'813'900.22	25'042'116.64
Total Eigenkapital	72'812'188.18	63'254'890.35
Passiven	136'099'545.78	129'944'854.49

4 Funktionen

4.1 Erfolgsrechnung

	Rechnung 2020		Budget 2020		Rechnung 2019	
	Aufwand	Ertrag	Aufwand	Ertrag	Aufwand	Ertrag
0 Allgemeine Verwaltung	5'803'466.94	367'441.04	5'563'900.00	371'500.00	5'529'916.46	375'958.60
Nettoaufwand		5'436'025.90		5'192'400.00		5'153'957.86
1 Öffentliche Sicherheit	1'832'980.70	1'171'096.89	1'822'000.00	1'182'000.00	1'814'418.99	1'217'405.20
Nettoaufwand		661'883.81		640'000.00		597'013.79
2 Bildung	13'581'872.38	2'869'037.60	13'714'000.00	2'463'800.00	13'059'983.20	2'792'495.15
Nettoaufwand		10'712'834.78		11'250'200.00		10'267'488.05
3 Kultur, Sport und Freizeit	3'073'315.99	415'201.00	2'999'700.00	487'200.00	3'032'560.37	587'389.78
Nettoaufwand		2'658'114.99		2'512'500.00		2'445'170.59
4 Gesundheit	58'787.65	184.15	72'500.00	200.00	70'163.65	229.30
Nettoaufwand		58'603.50		72'300.00		69'934.35
5 Soziale Sicherheit	21'459'941.74	10'894'248.35	22'034'700.00	10'897'500.00	21'193'832.59	10'705'737.88
Nettoaufwand		10'565'693.39		11'137'200.00		10'488'094.71
6 Verkehr	6'492'236.74	1'196'591.53	6'535'800.00	1'305'300.00	6'573'649.87	1'424'232.86
Nettoaufwand		5'295'645.21		5'230'500.00		5'149'417.01
7 Umweltschutz und Raumordnung	3'441'323.31	2'118'779.85	3'035'200.00	2'121'300.00	2'610'913.78	2'128'423.11
Nettoaufwand		1'322'543.46		913'900.00		482'490.67
8 Volkswirtschaft	35'750.55	509'173.00	32'300.00	517'000.00	20'475.90	495'413.00
Nettoertrag		473'422.45		484'700.00		474'937.10
9 Finanzen und Steuern	27'413'540.96	63'651'463.55	16'196'100.00	52'660'400.00	21'634'257.22	55'812'887.15
Nettoertrag		36'237'922.59		36'464'300.00		34'178'629.93

Nettoaufwand Erfolgsrechnung je Funktion im Jahresvergleich



4.1.1 Allgemeine Verwaltung

Rechnung 2020		Budget 2020		Rechnung 2019	
Aufwand	Ertrag	Aufwand	Ertrag	Aufwand	Ertrag
5'803'466.94	367'441.04	5'563'900.00	371'500.00	5'529'916.46	375'958.60
	5'436'025.90		5'192'400.00		5'153'957.86

Der Nettoaufwand lag CHF 243'625.90 (4,7 %) über dem budgetierten Wert.

012 – Exekutive

Die Nachanalyse der Urnenabstimmung vom 27. September 2020 zum Planungsgeschäft Lischenmoos ergab in dieser Funktion höhere Kosten.

0220 – Allgemeine Verwaltung

Einerseits fielen in dieser Position die Personalkosten höher aus. Dies infolge Anstellungen von Aushilfen, Stellenüberschneidungen bei Personalwechseln und Neueinrichtungen. Andererseits mussten verschiedene Büroarbeitsplätze zusätzlich neu eingerichtet werden, verschiedene Beratungen durch externe Dritte fielen an und die Betriebskosten des Informatikzentrums Köniz-Muri waren höher als bei der Budgetierung angenommen.

0290 – Verwaltungsliegenschaften

Infolge Corona wurde die Position "Betriebs- und Verbrauchsmaterial" deutlich überschritten und weiter mussten Büros unplanmässig renoviert werden.

4.1.2 Öffentliche Ordnung und Sicherheit

Rechnung 2020		Budget 2020		Rechnung 2019	
Aufwand	Ertrag	Aufwand	Ertrag	Aufwand	Ertrag
1'832'980.70	1'171'096.89	1'822'000.00	1'182'000.00	1'814'418.99	1'217'405.20
	661'883.81		640'000.00		597'013.79

Der Nettoaufwand lag CHF 21'883.81 (3,4 %) über dem budgetierten Wert.

1110 – Polizei

Mit der Kantonspolizei konnte ein neuer Vertrag für den Leistungseinkauf abgeschlossen werden, was zu einer Entlastung dieser Budgetposition führte.

1400 – Allgemeines Rechtswesen

Die höher als erwartete Bautätigkeit in der Gemeinde führte zu Mehraufwendungen bei den externen Kosten im Bauinspektorat.

1500 – Feuerwehr

Der Grosse Gemeinderat hat im 2001 der definitiven Einführung von New Public Management (NPM) bei der Feuerwehr zugestimmt. Die Rechnungsablage nach den Produktgruppen geht aus Ziffer 11.9 des Anhangs Rechnung hervor. Insgesamt konnten CHF 158'219.75 (Budget CHF 116'100) in die Spezialfinanzierung eingelegt werden.

1610 – Militärische Verteidigung

Da der Investitionskredit für die Drehscheibenanlage Pistolenstand insgesamt die Aktivierungsgrenze von CHF 50'000 nicht erreichte, musste diese Position im 2020 komplett zu Lasten der Erfolgsrechnung abgeschrieben werden.

1620 – Zivilschutz

Einerseits fielen die Beiträge an die ZSO Bantiger tiefer aus, andererseits konnten dank der Vereinbarung mit dem Kompetenzzentrum Integration für die Bereithaltung der Zivilschutzanlage Siloah zusätzliche Einnahmen generiert werden.

4.1.3 Bildung

Rechnung 2020		Budget 2020		Rechnung 2019	
Aufwand	Ertrag	Aufwand	Ertrag	Aufwand	Ertrag
13'581'872.38	2'869'037.60	13'714'000.00	2'463'800.00	13'059'983.20	2'792'495.15
	10'712'834.78		11'250'200.00		10'267'488.05

Der Nettoaufwand lag CHF 537'365.22 (4,8 %) unter dem budgetierten Wert.

2110 – Kindergarten

Die Entschädigungen an den Lastenausgleich der Lehrerbesoldungen fielen um CHF 45'000 tiefer aus als budgetiert.

2120 – Primarstufe

Die Entschädigungen an den Lastenausgleich der Lehrerbesoldungen lagen um CHF 96'000 höher als budgetiert. Die Budgetposition "Exkursionen, Schulreisen, Lager" wurde wegen Corona um CHF 46'000 nicht ausgeschöpft.

2130 – Sekundarstufe I

Die Entschädigungen an den Lastenausgleich der Lehrerbesoldungen fielen um CHF 37'000 tiefer aus und die Budgetpositionen "Exkursionen, Schulreisen, Lager" wurden wegen Corona um CHF 87'000 nicht ausgeschöpft. Dagegen waren die jeweils nicht planbaren Kosten für Entschädigungen an auswärtige Schulen (Gymnasiumsübertritte) deutlich höher als budgetiert.

2170 – Schulliegenschaften

Unter dem Jahr gesprochene Nachkredite für nicht vorhersehbaren Kleinunterhalt der Liegenschaften sowie corona-bedingte Mehrkosten ergaben höhere Aufwendungen, während bei den Nebenkosten der Gebäude (Heizmaterial, Strom, Gas) Minderaufwand resultierte. Ebenso fielen die Abschreibungen der Schulanlagen tiefer aus als budgetiert. Gebührenerlasse infolge Corona hatten Mindereinnahmen bei den Benützungsgebühren zur Folge.

2180 – Tagesbetreuung

Die Kantonsbeiträge aus der Schlussabrechnung für das Schuljahr 2019/2020 und die Akonto-Zahlungen für das Schuljahr 2020/2021 waren deutlich höher als budgetiert.

2190 – Schulverwaltung

Eine Aufstockung der Stellenprozente ergab höhere Personalkosten.

2990 – Übrige Bildung

Die nicht planbaren Kosten für Schulgelder an 10. Schuljahre waren höher als budgetiert.

4.1.4 Kultur, Sport und Freizeit

Rechnung 2020		Budget 2020		Rechnung 2019	
Aufwand	Ertrag	Aufwand	Ertrag	Aufwand	Ertrag
3'073'315.99	415'201.00	2'999'700.00	487'200.00	3'032'560.37	587'389.78
	2'658'114.99		2'512'500.00		2'445'170.59

Der Nettoaufwand lag CHF 145'614.99 (5,8 %) über dem budgetierten Wert.

3210 – Bibliothek

Durch die Umsetzung des Postulats "Nimm eins, bring eins – Ja zu offenen Bücherschränken" entstand ein nicht budgetierter Mehraufwand.

3290 – Übrige Kultur

In dieser Funktion fiel der geplante Aufwand weniger hoch an, weil keine Bundesfeier stattfand und weniger Kulturprojekte unterstützt wurden.

3291 – Mattenhofsaal

Geringerer baulicher Unterhalt führte zu weniger Ausgaben.

3320 – Massenmedien

Der hohe, nicht budgetierte Aufwand für den Anzeiger Region Bern setzt sich einerseits aus dem restlichen Defizitbeitrag für das Jahr 2019, welcher höher ausfiel als noch bei

der Erstellung des Vorjahresabschlusses erwartet, und andererseits aus Rückstellungen für den mutmasslichen Aufwandüberschuss 2020 zusammen. Ebenso waren die Gemeindemitteilungen in den Lokalnachrichten zahlreicher als in den Vorjahren (Corona und neue Abfallgebühren) und die Kommunikationsbegleitung (neuer Verwaltungsbericht) war teurer.

3411 – Aarebad

Obwohl das Bad wegen Corona zum Start der Saison geschlossen war und die Abonnemente vergünstigt abgegeben wurden, entstand erfreulicherweise ein geringerer Nettoaufwand.

3412 – Sportzentrum Füllerich

Die tieferen Einnahmen infolge geringerer Auslastung wegen Corona wurden mit Minderaufwendungen kompensiert.

3421 – Parkanlagen und Wanderwege

Für die Heckenpflege entlang der Wanderwege mussten deutlich mehr Arbeitsstunden des Werkhofs eingesetzt werden.

3422 – Bärtschihaus

Ein Wasserschaden führte brutto zu grösserem Aufwand, welcher durch die Versicherungsleistungen wieder kompensiert wurden. Zudem waren die Abschreibungen tiefer.

3423 – Villa Mettlen

Einerseits waren die Nebenkosten und der bauliche Unterhalt tiefer, andererseits ergaben sich wegen Corona kaum Vermietungseinnahmen.

4.1.5 Gesundheit

Rechnung 2020		Budget 2020		Rechnung 2019	
Aufwand	Ertrag	Aufwand	Ertrag	Aufwand	Ertrag
58'787.65	184.15	72'500.00	200.00	70'163.65	229.30
	58'603.50		72'300.00		69'934.35

Der Nettoaufwand lag CHF 13'696.50 (18,9 %) unter dem budgetierten Wert.

4.1.6 Soziale Sicherheit

Rechnung 2020		Budget 2020		Rechnung 2019	
Aufwand	Ertrag	Aufwand	Ertrag	Aufwand	Ertrag
21'459'941.74	10'894'248.35	22'034'700.00	10'897'500.00	21'193'832.59	10'705'737.88
	10'565'693.39		11'137'200.00		10'488'094.71

Der Nettoaufwand lag CHF 571'506.61 (5,1 %) unter dem budgetierten Wert.

5320 – Ergänzungsleistungen AHV/IV

Für die Berechnung des Lastenausgleichsbeitrags im Rahmen der Budgetierung wurde vom Kanton ein Pro-Kopf-Beitrag von CHF 233 angegeben, während sich der effektive Beitrag nun lediglich auf CHF 227 belief.

5350 – Leistungen an das Alter

Mit der Aufhebung des Fahr- und Mahlzeitendienstes des Vereins Zusammenaktiv erhielt die Gemeinde eine Rückerstattung aus noch vorhandenen Rückstellungen für eine neue Fahrzeuganschaffung.

5410 – Familienzulagen

Für die Berechnung des Lastenausgleichsbeitrags im Rahmen der Budgetierung wurde vom Kanton ein Pro-Kopf-Beitrag von CHF 6 angegeben, während sich der effektive Beitrag nun auf CHF 4.50 belief.

5430 – Alimentenbevorschussung und –inkasso

Gegenüber der Budgetannahme waren die Aufwendungen für die Alimentenbevorschussungen deutlich tiefer.

5450 – Leistungen an Familien

Der Umfang der ab August 2020 abgegebenen Betreuungsgutscheine für die familienexterne Kinderbetreuung war etwas tiefer als bei der Budgetierung angenommen. Die

Personalkosten fielen wegen einer neuen Teilzeitstelle für die Bewirtschaftung der Betreuungsgutscheine höher aus.

5451 – Kindertagesstätten

Die Nettoaufwendungen für den Betrieb der beiden Kindertagesstätten lagen CHF 60'000 unter dem budgetierten Wert. Einerseits fiel der Personalaufwand tiefer aus, andererseits war aber auch der Ertrag niedriger. Nach Abzug des Selbstbehaltes konnten CHF 382'000 der Lastenverteilung Sozialhilfe zugeführt werden.

5720 – Gesetzliche wirtschaftliche Hilfe

Die Leistungen an die Sozialhilfebezüger waren leicht höher als im Budget eingestellt. Für die Rückerstattungen zu den einzelnen Fällen konnten grössere Einnahmen als erwartet verbucht werden. Die Nettoaufwendungen von CHF 4'640'000 werden über den Lastenausgleich Sozialhilfe zurückerstattet.

5790 – Sozialhilfe

In dieser Funktion waren die Gesamtausgaben leicht tiefer als vorgesehen.

5799 – Lastenausgleich Soziales

Für die Berechnung des Lastenausgleichsbetrags im Rahmen der Budgetierung wurde vom Kanton ein Pro-Kopf-Beitrag von CHF 525 angegeben, während sich der effektive Beitrag nun auf CHF 513 belief. Da die lastenausgleichsberechtigten Aufwendungen für die Sozialhilfe tiefer ausfielen, ergab sich entsprechend auch ein geringerer Rückerstattungsbetrag.

4.1.7 Verkehr

Rechnung 2020		Budget 2020		Rechnung 2019	
Aufwand	Ertrag	Aufwand	Ertrag	Aufwand	Ertrag
6'492'236.74	1'196'591.53	6'535'800.00	1'305'300.00	6'573'649.87	1'424'232.86
	5'295'645.21		5'230'500.00		5'149'417.01

Der Nettoaufwand lag CHF 65'145.21 (1,2 %) über dem budgetierten Wert.

6150 – Gemeindestrassen

Der Nettoaufwand lag CHF 40'000 über dem Budget. Mehraufwendungen wurden verbucht, weil höhere Rückstellungen für Ferien- und Überzeitguthaben des Werkhofs erfasst werden mussten, im Werkhofgebäude Sicherheitsmassnahmen an Maschinen umzusetzen waren, weitere Plakatständer angeschafft und ein Verkehrskonzept erstellt wurde. Dagegen waren die Personalkosten leicht tiefer als budgetiert und die Abschreibungen fielen weniger hoch aus als erwartet. Zudem konnten weniger Leistungen des Werkhofs an die anderen Dienststellen weiterverrechnet werden.

6290 – Öffentlicher Verkehr

Infolge der Corona-Pandemie konnten deutliche weniger SBB-Tageskarten abgesetzt werden.

6291 – Gemeindeanteil Öffentlicher Verkehr

Der Beitrag in die kantonale Lastenverteilung war CHF 55'000 tiefer als budgetiert.

6310 – Fährbetrieb

Wegen Corona und der zeitweiligen Schliessung des Fährbetriebs waren die Jahreseinnahmen geringer. Im Bereich der Ein- und Aussteigestelle mussten Sicherheitsmassnahmen umgesetzt werden.

4.1.8 Umweltschutz und Raumordnung¹

Rechnung 2020		Budget 2020		Rechnung 2019	
Aufwand	Ertrag	Aufwand	Ertrag	Aufwand	Ertrag
3'441'323.31	2'118'779.85	3'035'200.00	2'121'300.00	2'610'913.78	2'128'423.11
	1'322'543.46		913'900.00		482'490.67

Der Nettoaufwand lag CHF 408'643.46 (44,7 %) über dem budgetierten Wert.

¹ inkl. Energie

7301 – Abfall

Die gesamten Aufwendungen waren leicht tiefer, während ebenso der Ertrag etwas zurückging, hauptsächlich bei den Rückerstattungen für das Altmaterial. Dies führte zu einem höheren Aufwandüberschuss in dieser Spezialfinanzierung von gesamthaft CHF 274'000, was gegenüber dem Budget einer Abweichung von CHF 33'000 entsprach.

7410 – Gewässerverbauungen

Bei der Wegverbindung Aarebad – Wehrliau mussten temporäre Sicherungsmassnahmen erstellt werden und eine kleinere Position aus der Bilanz wurde ausserplanmässig komplett abgeschrieben.

7690 – Bekämpfung von Umweltverschmutzung

In dieser Funktion, welche die Umsetzung von Energiemassnahmen beinhaltet, waren die Aufwendungen geringer als budgetiert.

7710 – Friedhof und Bestattung allgemein

Die Aufwendungen lagen unter dem Budget, weil weniger Betriebs- und Verbrauchsmaterial beschafft und die geplante Erneuerung für die Namenstafeln des Gemeinschaftsgrabes auf dem Friedhof Seidenberg nicht wie budgetiert umgesetzt wurde. Die Erträge waren höher als geplant.

7790 – Umweltschutz

Mehraufwand entstand, weil eine Landparzelle erworben wurde, worauf in den nächsten Jahren ein Weiher realisiert werden soll, während der Aufwand für die Leistungen des Werkhofs tiefer als budgetiert ausfiel.

7900 – Raumordnung allgemein

In diesem Bereich wurden tiefere planmässige Abschreibungen verbucht, da mehrere Ortsplanungs-Projekte noch nicht abgeschlossen waren. Jedoch wurden aus dem Kredit "Lischenmoos und Bahnhofplatz Süd; Arealentwicklung" (Phasen Testplanung und Masterplan) CHF 660'000 direkt abgeschrieben. Dies aufgrund des Neins zu dieser Vorlage an der Urnenabstimmung vom 27. September 2020.

4.1.9 Volkswirtschaft

Rechnung 2020		Budget 2020		Rechnung 2019	
Aufwand	Ertrag	Aufwand	Ertrag	Aufwand	Ertrag
35'750.55	509'173.00	32'300.00	517'000.00	20'475.90	495'413.00
473'422.45		484'700.00		474'937.10	

Der Nettoertrag lag CHF 11'277.55 (2,3 %) unter dem budgetierten Wert.

8710 – Elektrizität allgemein

Die Rückvergütung der BKW für die Gemeindeentschädigung war gegenüber der Budgetzahl leicht tiefer.

4.1.10 Finanzen und Steuern

Rechnung 2020		Budget 2020		Rechnung 2019	
Aufwand	Ertrag	Aufwand	Ertrag	Aufwand	Ertrag
27'413'540.96	63'651'463.55	16'196'100.00	52'660'400.00	21'634'257.22	55'812'887.15
36'237'922.59		36'464'300.00		34'178'629.93	

Der Nettoertrag lag CHF 226'377.41 (0,6 %) unter dem budgetierten Wert.

9100 – Allgemeine Gemeindesteuern

Der Nettoertrag in dieser Funktion lag CHF 6'200'000 über dem Budget. Insgesamt waren die Erträge der Einkommenssteuern (inkl. Teilungen und Quellensteuern) CHF 3'250'000 grösser als budgetiert. Bei den Vermögenssteuern gingen CHF 1'320'000 mehr ein als angenommen.

Die Steuereinnahmen der juristischen Personen weisen gegenüber dem Budget Mehreträge von CHF 1'700'000 aus.

9101 – Sondersteuern

Der Mehrertrag bei den Sondersteuern lag bei CHF 310'000. Diese Positionen sind nicht voraussehbar.

9102 – Liegenschaftssteuern

Bei dieser Steuerart konnten CHF 410'000 weniger verbucht werden als budgetiert. Die Budgetierung entsprach der Ertragsannahme mit den prognostizierten neuen Zahlen aus der Allgemeinen Neubewertung der amtlichen Werte (AN2020). Leider war bis Ende 2020 eine grössere Anzahl der Liegenschaften durch den Kanton noch nicht neu bewertet, was im Jahre 2021 nachgeholt wird.

9300 – Finanz- und Lastenausgleich

Die Zahlung an den Disparitätenabbau (den eigentlichen Finanzausgleich) fiel wegen des höheren Steuerertrags 2019 um CHF 280'000 grösser aus als noch im Budget angenommen.

9500 – Übrige Ertragsanteile

Die nicht voraussehbaren Erträge aus Erbschafts- und Schenkungssteuern waren um CHF 680'000 höher als budgetiert. Die erstmalig erhaltenen Ertragsanteile an den direkten Bundessteuern lag leicht tiefer als angenommen.

9630 – Liegenschaften des Finanzvermögens

Die Liegenschaftsunterhaltskosten, welche höher ausfielen als budgetiert, wurden wie immer mit der Entnahme aus der Spezialfinanzierung für den Werterhalt ausgeglichen. Mit der Übernahme (Heimfall) der Liegenschaft Turbenweg 10 hatte sich die Gemeinde verpflichtet, den Mietzinsausfall gegenüber dem ehemaligen Eigentümer für den Rest des Jahres zu übernehmen (Mietzinsaufwand).

Die gemeindeeigenen Grundstücke mit Baurechten müssen jährlich einer Werthaltigkeitsprüfung nach der Ertragswertmethode unterzogen werden. Dabei mussten bei einer Vielzahl der Grundstücke, wegen Anpassungen der Baurechtszinsen auf den 1. Januar 2020 (Senkungen), die Werte angepasst werden, was zu entsprechendem buchmässigen Aufwand von CHF 530'000 führte. Dieser Aufwertungsaufwand kann der Neubewertungsreserve entnommen werden, was wiederum zu einem Ertrag und damit zu einer erfolgsmässigen Neutralisierung der Position führte.

Aus Verkäufen von Landparzellen an der Elfenaustrasse konnten Buchgewinne von CHF 165'000 realisiert werden.

Als Folge der Allgemeinen Neubewertung (AN2020) stiegen die amtlichen Werte der Liegenschaften im Finanzvermögen, welche als Basis für die Bewertung in der Bilanz dienen. Daraus resultierte eine Marktwertanpassung dieser Gebäude mit einem Ertrag von CHF 4'020'000. Mit dem neuen "Reglement über die Spezialfinanzierung Vorfinanzierung von Schul- und Verwaltungsanlagen des Finanzvermögens" wurde dieser Betrag in der Funktion 9900 in die erwähnte Spezialfinanzierung eingelegt. Da per Jahresabschluss 2020 noch nicht alle Liegenschaften des Finanzvermögens von der kantonalen Steuerverwaltung neu bewertet waren, wird sich auch im Rechnungsjahr 2021 nochmals ein entsprechender Buchgewinn ergeben, welcher dann wiederum in die Spezialfinanzierung eingelegt werden wird.

9900 – Nicht aufgeteilte Posten

Die Ausführungen zur Einlage in die Vorfinanzierung Liegenschaften Finanzvermögen kann dem vorgängigen Text unter der Funktion 9630 entnommen werden.

Zudem wurde zu Lasten dieser Funktion, gemäss Vorgaben in Art. 84 und 85 der kantonalen Gemeindeverordnung, ein Anteil des Ertragsüberschusses aus dem allgemeinen Haushalt von CHF 2'380'000 in die finanzpolitische Reserve eingelegt. Diese Bilanzposition ist Teil des Eigenkapitals der Gemeinde.

4.2 Investitionsrechnung

	Rechnung 2020		Budget 2020		Rechnung 2019	
	Ausgaben	Einnahmen	Ausgaben	Einnahmen	Aufwand	Ertrag
0 Allgemeine Verwaltung	109'408.60	0.00	545'000.00	0.00	149'238.30	0.00
Nettoausgaben		109'408.60		545'000.00		149'238.30
1 Öffentliche Sicherheit	2'000.00	0.00	0.00	0.00	46'690.75	0.00
Nettoausgaben		2'000.00				46'690.75
2 Bildung	3'551'832.78	0.00	3'617'000.00	0.00	1'144'734.31	0.00
Nettoausgaben		3'551'832.78		3'617'000.00		1'144'734.31
3 Kultur, Sport und Freizeit	445'294.63	2'000.00	1'272'000.00	0.00	55'314.90	22'630.00
Nettoausgaben		443'294.63		1'272'000.00		32'684.90
4 Gesundheit	0.00	0.00	0.00	0.00	0.00	0.00
Nettoausgaben						
5 Soziale Sicherheit	0.00	0.00	0.00	0.00	200'024.10	0.00
Nettoausgaben						200'024.10
6 Verkehr	1'920'546.46	168'000.00	2'212'000.00	168'000.00	1'286'807.13	0.00
Nettoausgaben		1'752'546.46		2'044'000.00		1'286'807.13
7 Umweltschutz und Raumordnung	491'156.89	0.00	636'000.00	0.00	689'992.71	136'500.00
Nettoausgaben		491'156.89		636'000.00		553'492.71
8 Volkswirtschaft	0.00	0.00	0.00	0.00	8'700.00	0.00
Nettoausgaben						8'700.00
9 Finanzen und Steuern	170'000.00	6'520'239.36	168'000.00	8'282'000.00	159'130.00	3'581'502.20
Nettoeinnahmen	6'350'239.36		8'114'000.00		3'422'372.20	

5 Sachgruppen

5.1 Erfolgsrechnung

	Rechnung 2020		Budget 2020		Rechnung 2019	
	Aufwand	Ertrag	Aufwand	Ertrag	Aufwand	Ertrag
Aufwand						
30 Personalaufwand	14'960'927.79		15'083'800.00		14'773'019.07	
31 Sach- und übriger Betriebsaufwand	9'687'360.57		9'745'100.00		9'414'832.26	
33 Abschreibungen	3'957'875.10		3'608'900.00		3'479'833.46	
34 Finanzaufwand	1'370'121.61		703'200.00		831'547.52	
35 Einlagen Fonds/Spezialfinanzierung	158'219.75		116'100.00		47'154.01	
36 Transferaufwand	41'641'043.60		41'473'700.00		40'360'725.07	
37 Durchlaufende Beiträge	0.00		0.00		0.00	
38 Ausserordentlicher Aufwand	6'599'991.96		200'000.00		200'000.00	
39 Interne Verrechnungen	1'045'893.00		1'075'400.00		1'070'018.00	
3 Total Aufwand	79'421'433.38	0.00	72'006'200.00	0.00	70'177'129.39	0.00
Ertrag						
40 Fiskalertrag		55'686'073.25		48'804'900.00		52'245'423.15
41 Regalien und Konzessionen		509'535.00		525'300.00		505'421.25
42 Entgelte		7'792'164.16		7'767'500.00		8'122'175.87
43 Verschiedene Erträge		3'000.00		8'000.00		600.00
44 Finanzertrag		6'904'559.80		2'842'500.00		3'491'923.48
45 Entnahmen Fonds/Spezialfinanzierung		41'600.00		42'000.00		40'500.00
46 Transferertrag		10'237'694.29		9'995'800.00		9'702'340.32
47 Durchlaufende Beiträge		0.00		0.00		0.00
48 Ausserordentlicher Ertrag		698'709.90		87'500.00		108'751.20
49 Interne Verrechnungen		1'045'893.00		1'075'400.00		1'070'018.00
4 Total Ertrag	0.00	82'919'229.40	0.00	71'148'900.00	0.00	75'287'153.27
Abschluss						
90 Abschluss Erfolgsrechnung	3'771'783.58	273'987.56	0.00	857'300.00	5'363'042.64	253'018.76
9 Abschluss Gesamthaushalt	3'497'796.02	0.00	0.00	857'300.00	5'110'023.88	0.00

5.2 Investitionsrechnung

	Rechnung 2020		Budget 2020		Rechnung 2019	
	Ausgaben	Einnahmen	Ausgaben	Einnahmen	Ausgaben	Einnahmen
Ausgaben						
50 Sachanlagen	6'100'617.47		7'876'000.00		2'777'746.72	
51 Investitionen auf Rechnung Dritter						
52 Immaterielle Anlagen	419'621.89		406'000.00		803'755.48	
54 Darlehen						
55 Beteiligungen und Grundkapitalen						
56 Eigene Investitionsbeiträge						
5 Total Ausgaben	6'520'239.36	0.00	8'282'000.00	0.00	3'581'502.20	0.00
Einnahmen						
60 Übertrag von Sachanlagen in das FV						
61 Rückerstattungen						
62 Abgang immaterieller Anlagen						
63 Investitionsbeiträge eig. Rechnung		168'000.00		168'000.00		157'130.00
64 Rückzahlung von Darlehen		2'000.00				2'000.00
65 Übertrag von Beteiligungen						
66 Rückzahlung eig. Investitionsbeiträge						
6 Total Einnahmen	0.00	170'000.00	0.00	168'000.00	0.00	159'130.00
59 Übertrag in Bilanz	170'000.00		168'000.00		159'130.00	
69 Übertrag in Bilanz		6'520'239.36		8'282'000.00		3'581'502.20
Nettoinvestitionen	6'350'239.36		8'114'000.00		3'422'372.20	

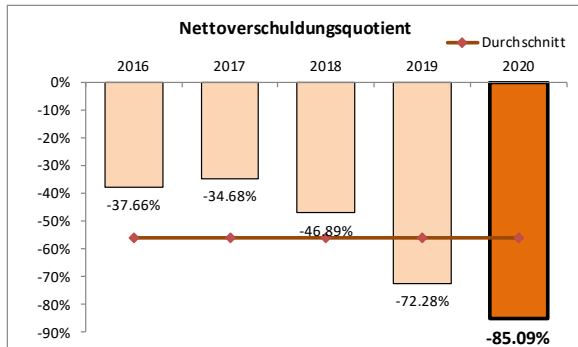
6 Geldflussrechnung

Die Geldflussrechnung bezieht sich auf den Gesamthaushalt.

Bezeichnung	Rechnung 2020	Rechnung 2019
Geldfluss aus betrieblicher Tätigkeit		
Ertragsüberschuss	3'497'796.02	5'110'023.88
Abschreibungen Verwaltungsvermögen	3'957'875.10	3'479'833.46
Abschreibungen Investitionsbeiträge	3'760.30	3'760.30
Einlagen in das Eigenkapital	6'599'991.96	200'000.00
Entnahmen aus dem Eigenkapital	-698'709.90	-108'751.20
Gewinne aus Verkauf Sachanlagen Finanzvermögen	-195'457.30	-24'700.00
Wertberichtigungen Anlagen Finanzvermögen	-3'487'875.00	-574'932.00
Wertberichtigungen Darlehen/Beteiligungen Verwaltungsvermögen	6'680.00	0.00
Zunahme / Abnahme Forderungen	-2'803'052.81	3'267'432.52
Abnahme / Zunahme Vorräte	139'394.95	-116'357.40
Zunahme aktive Rechnungsabgrenzungen	-599'408.15	-45'341.05
Zunahme Laufende Verbindlichkeiten	192'797.62	972'700.93
Zunahme / Abnahme kurzfristige Rückstellungen	1'777'120.85	-407'790.15
Abnahme / Zunahme passive Rechnungsabgrenzungen	-169'030.47	100'439.76
Abnahme langfristige Rückstellungen	-870'400.00	-840'300.00
Zunahme übrige Spezialfinanzierungen	158'219.75	47'154.01
Total Geldfluss aus betrieblicher Tätigkeit	7'509'702.92	11'063'173.06
Geldfluss aus Investitionstätigkeit		
Nettoinvestitionen Sachanlagen / Immat. Anlagen / Investitionsbeiträge VV	-6'440'104.31	-3'914'814.50
Einzahlungen für Darlehen und Beteiligungen VV	2'000.00	2'000.00
Kauf Sachanlagen Finanzvermögen	0.00	0.00
Verkauf Sachanlagen Finanzvermögen	216'385.30	24'700.00
Investitionen Sachanlagen Finanzvermögen	0.00	-1'789'200.00
Verkauf langfristige Finanzanlagen FV	250'000.00	250'000.00
Total Geldfluss aus Investitionstätigkeit	-5'971'719.01	-5'427'314.50
Geldfluss aus Finanzierungstätigkeit		
Abnahme Kontokorrente mit Dritten	-6'256'462.66	-3'026'147.32
Rückzahlung kurzfristige Finanzverbindlichkeiten	-385'000.00	0.00
Aufnahme langfristige Finanzverbindlichkeiten	10'000'000.00	0.00
Rückzahlung langfristige Finanzverbindlichkeiten	-10'000'000.00	0.00
Abnahme / Zunahme Stiftungen, Legate, Zuwendungen	-455'505.15	3'438.23
Total Geldfluss aus Finanzierungstätigkeit	-7'096'967.81	-3'022'709.09
Abnahme / Zunahme Flüssige Mittel	-5'558'983.90	2'613'149.47
Total Geldfluss	-5'558'983.90	2'613'149.47
Bestand Flüssige Mittel 1. Januar	14'197'863.48	11'584'714.01
Bestand Flüssige Mittel 31. Dezember	8'638'879.58	14'197'863.48

7 Finanzkennzahlen

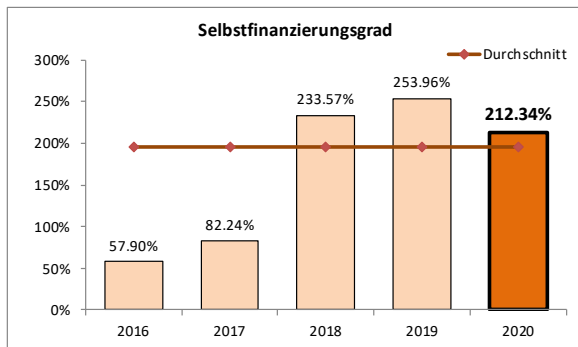
7.1 Gesamthaushalt



Nettoverschuldungsquotient

Aussage: Welcher Anteil der direkten Steuern bereinigt um die Zahlungen in den Finanzausgleich war erforderlich, um die Nettoschulden zu tilgen.

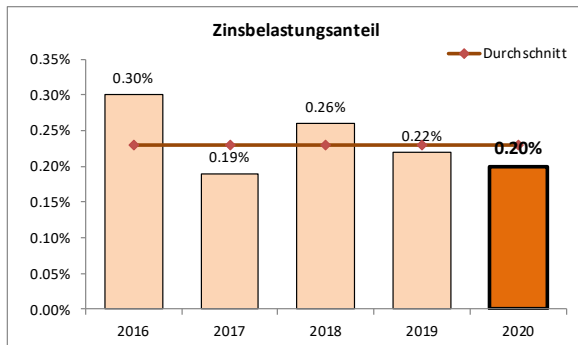
Der Minuswert zeigt auf, dass die Gemeinde Muri nach wie vor negative Nettoschulden (Fremdkapital minus Finanzvermögen) ausweist, was als sehr positiv bewertet werden kann. Dank den guten Ergebnissen in den letzten Jahren hat sich dieser Wert kontinuierlich verbessert.



Selbstfinanzierungsgrad

Aussage: Bis zu welchem Ausmass konnten Neuinvestitionen durch selbsterwirtschaftete Mittel finanziert werden.

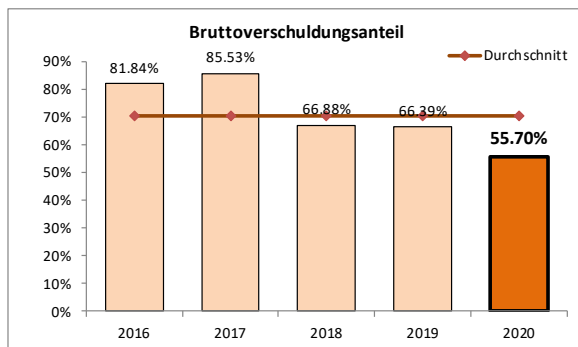
Aufgrund des erneut hohen Ertragsüberschusses ergibt sich auch im 2020 eine Kennzahl weit über den anzustrebenden 100 %. Der Durchschnitt der letzten Jahre zeigt, dass die Selbstfinanzierung fast doppelt so hoch war wie die getätigten Investitionen.



Zinsbelastungsanteil

Aussage: Welcher Anteil des laufenden Ertrags war durch den Nettozinsaufwand gebunden.

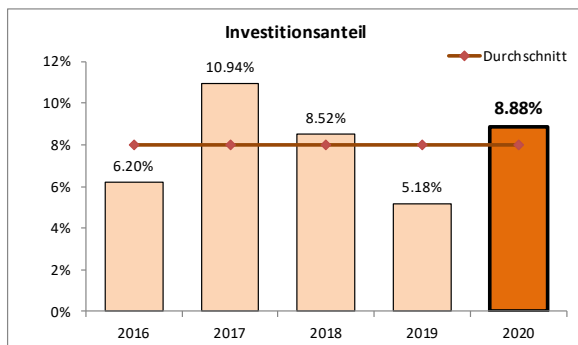
Diese Kennzahl liegt auf dem gleichen Niveau wie in den Vorjahren. Sie kann als gut bis sehr gut bezeichnet werden.



Bruttoverschuldungsanteil

Aussage: In welchem Verhältnis standen die Schulden zum laufenden Ertrag.

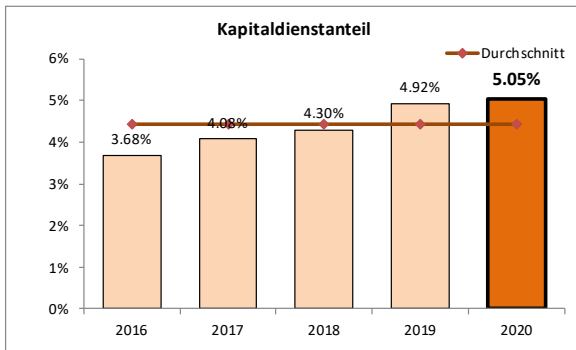
Dieser Wert hat sich zum Vorjahr nochmals verbessert und zeigt auf, dass die Bruttoverschuldung weiter zurückgegangen ist.



Investitionsanteil

Aussage: In welchem Verhältnis waren die Bruttoinvestitionen zu den Gesamtausgaben der Erfolgsrechnung.

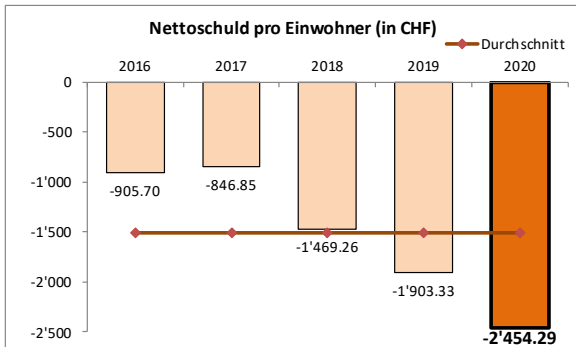
Die Kennzahl ist gegenüber dem Vorjahr wieder angestiegen auf das Niveau der vorangehenden Jahre. Dies zeigt auf, dass gegenüber dem Jahr 2019 wieder mehr investiert wurde.



Kapitaldienstanteil

Aussage: In welchem Verhältnis standen die Kapitalkosten (Zinsen und Abschreibungen) zum laufenden Ertrag.

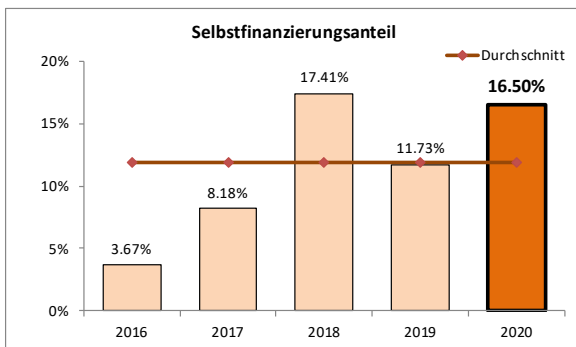
Der erneute Anstieg der Kapitalkosten zu den Vorjahren ist durch weiterhin steigenden Abschreibungsaufwand bedingt.



Nettoschuld in Franken pro Einwohner

Aussage: Wie hoch war die Nettoschuld pro Einwohner.

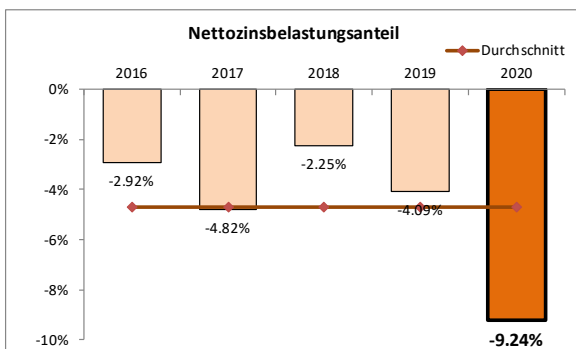
Die negativen Werte zeigen auf, dass nach wie vor ein Nettovermögen (Überhang des Finanzvermögens zum Fremdkapital) pro Einwohner besteht, was als sehr positiv bewertet werden kann. Dank dem guten Ergebnis 2020 hat sich dieser Wert erneut verbessert.



Selbstfinanzierungsanteil

Aussage: Welcher Anteil des Ertrags wurde zur Finanzierung der Investitionen oder zum Abbau von Schulden aufgewendet.

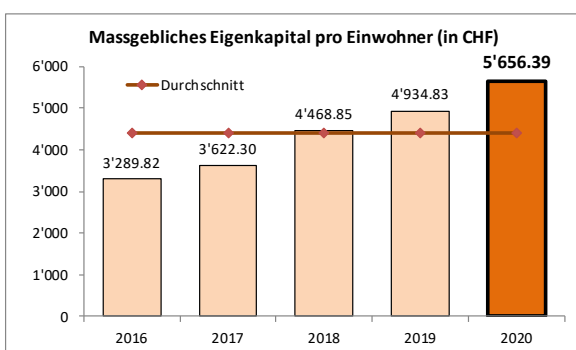
Der Wert ist, aufgrund der hohen Steuererträge, gegenüber dem Jahr 2019 wieder deutlich angestiegen. Die Zahl zeigt auf, dass jeder sechste eingegangene Franken für die Finanzierung von Investitionen oder für Schuldentrückzahlungen eingesetzt werden konnte.



Nettozinsbelastungsanteil

Aussage: Welcher Anteil des Steuerertrags konnte für die Verzinsung der Schulden aufgewendet werden.

Unter Berücksichtigung der Erträge aus den Liegenschaften des Finanzvermögens ergibt sich erneut eine positiv zu wertende negative Zinsbelastung (netto mehr Ertrag als Aufwand). Die deutliche Erhöhung zum Vorjahr ist jedoch hauptsächlich durch die hohen Wertberichtigungen bei den Anlagen des Finanzvermögens (nicht liquiditätswirksam) begründet.

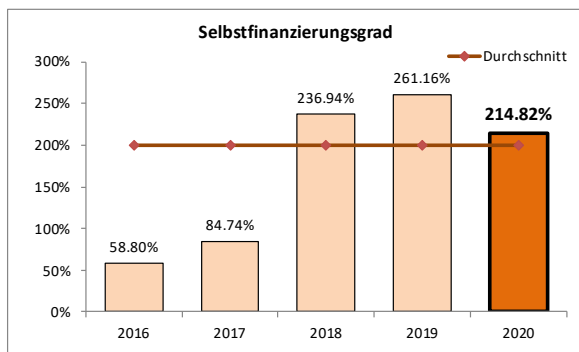


Massgebliches Eigenkapital pro Einwohner

Aussage: Wie hoch war das gesamte Eigenkapital pro Einwohner.

Durch das wiederum sehr positive Rechnungsergebnis ist das Eigenkapital weiter angestiegen.

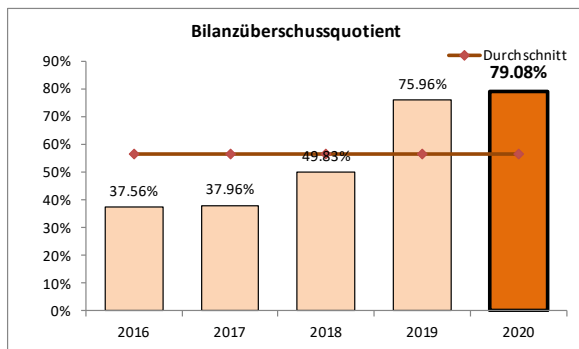
7.2 Allgemeiner Haushalt



Selbstfinanzierungsgrad

Aussage: Bis zu welchem Ausmass konnten Neuinvestitionen durch selbsterwirtschaftete Mittel finanziert werden.

Aufgrund des erneut hohen Ertragsüberschusses ergibt sich auch im 2020 eine Kennzahl weit über den anzustrebenden 100 %. Der Durchschnitt der letzten Jahre zeigt, dass die Selbstfinanzierung fast doppelt so hoch war wie die getätigten Investitionen.

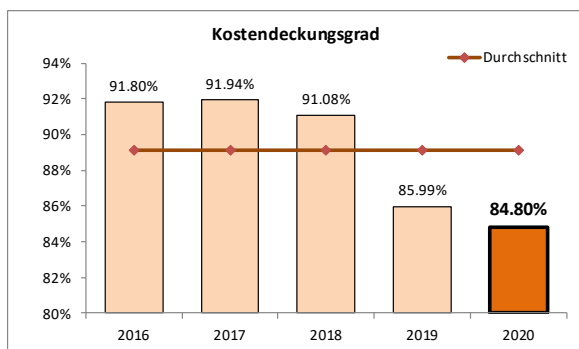


Bilanzüberschussquotient

Aussage: In welchem Verhältnis stand der Bilanzüberschuss zu den direkten Steuern, bereinigt um die Zahlung an den Finanzausgleich.

Durch die hohe Einlage des Ertragsüberschusses in den Bilanzüberschuss ist dieser Wert weiter angestiegen.

7.3 Spezialfinanzierung Abfall



Kostendeckungsgrad

Aussage: Wie hoch war der Ertrag im Verhältnis zum Aufwand, wie weit war die Spezialfinanzierung kostendeckend.

Aufgrund der tiefen Erträge konnten erneut rund 15 % der angefallenen Kosten nicht durch Einnahmen gedeckt werden. Mit den Gebührenerhöhungen auf 2021 wird diese Situation korrigiert.

8 Antrag der Exekutive

Der Gemeinderat hat die vorliegende Jahresrechnung 2020 mit allen Bestandteilen gemäss Art. 71 der Gemeindeverordnung an seiner Sitzung vom 30. März 2021 verabschiedet:

Erfolgsrechnung	Aufwand Gesamthaushalt	CHF	79'421'433.38
	Ertrag Gesamthaushalt	CHF	82'919'229.40
	Ertragsüberschuss	CHF	3'497'796.02
davon	Aufwand Allgemeiner Haushalt	CHF	77'618'666.23
	Ertrag Allgemeiner Haushalt	CHF	81'390'449.81
	Ertragsüberschuss	CHF	3'771'783.58
	Aufwand Abfall	CHF	1'802'767.15
	Ertrag Abfall	CHF	1'528'779.59
	Aufwandüberschuss Abfall	CHF	273'987.56

Investitionsrechnung	Ausgaben	CHF	6'520'239.36
	Einnahmen	CHF	170'000.00
	Nettoinvestitionen	CHF	6'350'239.36

Nachkredite	gem. separater Tabelle (siehe Ziffer 11.8.2; Seiten 47 – 49)	CHF	10'080'074.83
--------------------	---	-----	---------------

Antrag:

Dem Grossen Gemeinderat wird beantragt, die Jahresrechnung 2020 mit einem Ertragsüberschuss von CHF 3'497'796.02 im Gesamthaushalt zu genehmigen.

Muri bei Bern, 30. März 2021

GEMEINDERAT MURI BEI BERN
Der Vizepräsident Die Sekretärin

Der Finanzverwalter


Beat Wegmüller


Corina Bühler


Reto Rutschi

9 Bestätigungsbericht



Tel. +41 34 421 88 10
Fax +41 34 422 07 46
www.bdo.ch

BDO AG
Kirchbergstrasse 215
3401 Burgdorf

Bericht der Revisionsstelle zur Jahresrechnung 2020
an den Grossen Gemeinderat der

Einwohnergemeinde Muri bei Bern, Muri bei Bern

Als Revisionsstelle haben wir die Jahresrechnung der Einwohnergemeinde Muri bei Bern, bestehend aus Bericht-erstattung, Bilanz, Erfolgsrechnung, Investitionsrechnung, Geldflussrechnung und Anhang für das am 31. De-zember 2020 abgeschlossene Rechnungsjahr geprüft.

Verantwortung des Gemeinderates

Der Gemeinderat ist für die Aufstellung der Jahresrechnung in Übereinstimmung mit den kantonalen und kom-munalen gesetzlichen Vorschriften verantwortlich. Diese Verantwortung beinhaltet die Ausgestaltung, Imple-mentierung und Aufrechterhaltung eines internen Kontrollsystems mit Bezug auf die Aufstellung der Jahres-rechnung, die frei von wesentlichen falschen Angaben als Folge von Verstössen oder Irrtümern ist. Darüber hinaus ist der Gemeinderat für die Anwendung sachgemässer Rechnungslegungsmethoden sowie die Vornahme angemessener Schätzungen verantwortlich.

Verantwortung der Revisionsstelle

Unsere Verantwortung ist es, aufgrund unserer Prüfung ein Prüfungsurteil über die Jahresrechnung abzugeben. Wir haben unsere Prüfung in Übereinstimmung mit den gesetzlichen Vorschriften und der Arbeitshilfe für Rech-nungsprüfungsorgane (AH RPO, Ausgabe 2016) vorgenommen. Die Prüfung haben wir so zu planen und durchzu-führen, dass wir hinreichende Sicherheit gewinnen, ob die Jahresrechnung frei von wesentlichen falschen Anga-ben ist.

Eine Prüfung beinhaltet die Durchführung von Prüfungshandlungen zur Erlangung von Prüfungsnachweisen für die in der Jahresrechnung enthaltenen Wertansätze und sonstigen Angaben. Die Auswahl der Prüfungshandlun-gen liegt im pflichtgemässen Ermessen des Prüfers. Dies schliesst eine Beurteilung der Risiken wesentlicher fal-scher Angaben in der Jahresrechnung als Folge von Verstössen oder Irrtümern ein. Bei der Beurteilung dieser Risiken berücksichtigt der Prüfer das interne Kontrollsystem, soweit es für die Aufstellung der Jahresrechnung von Bedeutung ist, um die den Umständen entsprechenden Prüfungshandlungen festzulegen, nicht aber um ein Prüfungsurteil über die Wirksamkeit des internen Kontrollsystems abzugeben. Die Prüfung umfasst zudem die Beurteilung der Angemessenheit der angewandten Rechnungslegungsmethoden, der Plausibilität der vorgenom-menen Schätzungen sowie eine Würdigung der Gesamtdarstellung der Jahresrechnung. Wir sind der Auffassung, dass die von uns erlangten Prüfungsnachweise eine ausreichende und angemessene Grundlage für unser Prü-fungsurteil bilden.

Prüfungsurteil

Nach unserer Beurteilung entspricht die Jahresrechnung für das am 31. Dezember 2020 abgeschlossene Rech-nungsjahr den kantonalen und kommunalen gesetzlichen Vorschriften.

Berichterstattung aufgrund weiterer gesetzlicher Vorschriften

Wir bestätigen, dass wir die Anforderungen an die Befähigung gemäss Art. 123 GV erfüllen und keine mit unse-rer Unabhängigkeit nicht vereinbare Sachverhalte vorliegen.

Wir beantragen, die Jahresrechnung per 31. Dezember 2020 mit Aktiven und Passiven von CHF 136'099'545.78 und einem Gesamtergebnis (Ertragsüberschuss) von CHF 3'497'796.02 zu genehmigen.

Burgdorf, 14. April 2021

BDO AG

Thomas Stutz

Zugelassener Revisionsexperte

Bernhard Remund

Leitender Revisor
Zugelassener Revisionsexperte

10 Genehmigung der Jahresrechnung

Der Grosse Gemeinderat der Einwohnergemeinde Muri bei Bern hat die Jahresrechnung 2020 am 18. Mai 2021 genehmigt.

Muri bei Bern, 18. Mai 2021

GROSSER GEMEINDERAT MURI BEI BERN

Die Präsidentin

Die Sekretärin

Patricia Messerli

Karin Pulfer

11 Anhang

11.1 Regelwerk

11.1.1 Angewendetes Regelwerk

Der Rechnungsabschluss der Einwohnergemeinde Muri bei Bern ist in Übereinstimmung mit den geltenden kantonalen gesetzlichen Grundlagen erstellt worden.

Gemeindegesezt (GG, BSG 170.11)

Gemeindeverordnung (GV, BSG 170.111)

Direktionsverordnung über den Finanzhaushalt der Gemeinden (FHDV, BSG 170.511)

Diese orientieren sich gemäss Art. 70 Abs. 1 GG am Harmonisierten Rechnungslegungsmodell (HRM2) für die Kantone und Gemeinden laut Handbuch der Konferenz der Kantonalen Finanzdirektoren. Die kantonalen Bestimmungen weichen in einzelnen Bereichen von den Empfehlungen des HRM2 ab. Das Amt für Gemeinden und Raumordnung stellt eine Auflistung dieser Ausnahmen zur Verfügung unter der Homepage www.be.ch/gemeinden > Rubrik Gemeindefinanzen > HRM2 > Praxishilfen.

11.1.2 Bewertung Finanzvermögen

Vermögenswerte im Finanzvermögen werden bilanziert, wenn sie einen künftigen Nutzen erbringen und ihr Wert verlässlich ermittelt werden kann. Sie werden bei erstmaliger Bilanzierung zu Anschaffungs- bzw. Herstellungskosten bilanziert. Entstehen der Gemeinde keine Kosten, wird zum Verkehrswert zum Zeitpunkt des Zugangs bilanziert. Folgebewertungen erfolgen zum Verkehrswert am Bilanzstichtag. Eine systematische Neubewertung bei Liegenschaften, mit Ausnahme von Baurechten, ist alle fünf Jahre oder bei Änderung des amtlichen Werts durchzuführen. Die nächste gesamthafte Neubewertung im 5-Jahres-Rhythmus wird per 31. Dezember 2021 durchgeführt. Die Bilanzwerte sind bei eingetretenen dauerhaften Wertverminderungen oder Verlusten sofort zu berichtigen.

Das Finanzvermögen wird nach den nachfolgenden Bewertungsgrundsätzen bilanziert:

Art des Finanzvermögens	Bewertungsgrundsatz
Liegenschaften	Amtlicher Wert x Faktor 1,4
Grundstücke	Fläche x Preis pro m ²
Landwirtschaftliche Heimwesen	Amtlicher Wert
Grundstücke im Baurecht	Kapitalisierung des Baurechtszinses mit - effektivem Zinssatz gem. Vertrag (wenn geregelt) - mit 4,5 % (wenn Zinssatz nicht in Vertrag geregelt)
Festverzinsliche Wertpapiere	Nominalwert
Flüssige Mittel	Nominalwert
Guthaben	Nominalwert (Delkredere-Bildung)
Vorräte	Anschaffungswert

Per 1. Januar 2020 mussten aufgrund der Vertragsvereinbarungen bei einer Vielzahl der Baurechtsverhältnisse Senkungen der Baurechtszinse vollzogen werden. Dies führte als Folge der Bewertung mittels Kapitalisierung zu Reduktionen der Bewertungen in der Bilanz.

Demgegenüber wurden mehrere Liegenschaften des Finanzvermögens, im Nachgang zur Allgemeinen Neubewertung 2020 (AN2020) der kant. Steuerverwaltung, aufgewertet, weil die Bewertung auf den amtlichen Werten beruht. Für mehrere Liegenschaften des Finanzvermögens sind die Neubewertungen der Steuerverwaltung jedoch noch hängig, so dass diejenigen Werte erst im Laufe des Jahres 2021 angepasst werden können.

Die Liegenschaft Turbenweg 10 (Heimfall Baurecht im 2020) wurde per Jahresende zum Übernahmepreis bilanziert, da der Edelrohausbau bis zur Vermietungsfreigabe im 2021 erfolgen wird. Das Objekt wird erst danach (2021) mit der standardisierten Methode (amtlicher Wert x Faktor 1,4) bewertet.

In der Jahresrechnung 2020 wurden die nachfolgenden Bewertungskorrekturen bei den Sachanlagen des Finanzvermögens verbucht:

Bilanzkonto	Objekt	Auf-/Abwertung in CHF
<u>10800.01</u> Grundstücke Finanzvermögen	Rohrmattstr. 11, Neuer Baurechtsvertrag mit höherem Baurechtszins	171'248.00
	Herabsetzungen der Bewertungen aufgrund neuer Baurechtszinsen	- 701'441.00
<u>10840.01</u> Liegenschaften Finanzvermögen	Thunstrasse 88, Neuer amtlicher Wert (AN2020)	319'828.00
	Seidenberggässchen 23, Neuer amtlicher Wert (AN2020)	1'696'240.00
	Thunstrasse 84, Neuer amtlicher Wert (AN2020)	577'920.00
	Nussbaumallee 2e, Neuer amtlicher Wert (AN2020)	142'800.00
	Wiesenstrasse 35, Neuer amtlicher Wert (AN2020)	516'600.00
	Wiesenstrasse 35a, Neuer amtlicher Wert (AN2020)	516'600.00
	Friedhofstrasse 3, Neuer amtlicher Wert (AN2020)	55'160.00
	Füllerichstrasse 55, Neuer amtlicher Wert (AN2020)	192'920.00

Mit der Aufwertung der Anlagen des Finanzvermögens im Jahr 2016 musste eine Neubewertungsreserve gebildet werden, welche per 31. Dezember 2020 mit folgenden Werten in den Büchern steht:

10800	Grundstücke Finanzvermögen	CHF	27'149'780.90
10840	Liegenschaften Finanzvermögen	CHF	2'198'413.40
29600	Neubewertungsreserve	CHF	29'348'194.30

Diese Neubewertungsreserve wird, gemäss den kantonalen Vorgaben, in den kommenden Jahren 2021 bis 2025 komplett aufgelöst werden. Ein Teil muss in eine neu zu bildende Schwankungsreserve eingelegt werden (ca. CHF 3,1 Mio. im Jahr 2021), der Grossteil der Reserven wird in die neu beschlossene Spezialfinanzierung Vorfinanzierung von Schul- und Verwaltungsanlagen des Verwaltungsvermögens überführt (ca. CHF 26,2 Mio. in fünf Jahrestanchen über die Jahre 2021 bis 2025).

11.1.3 Bewertung Verwaltungsvermögen

Vermögenswerte im Verwaltungsvermögen werden bilanziert, wenn sie einen künftigen mehrjährigen öffentlichen Nutzen hervorbringen und ihr Wert verlässlich ermittelt werden kann. Sie werden zu Anschaffungs- bzw. Herstellungskosten nach der Nettomethode bilanziert und nach der definierten Nutzungsdauer linear abgeschrieben. Entstehen der Gemeinde keine Kosten, wird zum Verkehrswert zum Zeitpunkt des Zugangs bilanziert. Die Bilanzwerte sind bei eingetretenen dauerhaften Wertverminderungen oder Verlusten sofort zu bereinigen. Die geltenden Anlagekategorien und Nutzungsdauern sind im Anhang 2 GV umschrieben.

11.1.4 Aktivierungsgrenze

Die Aktivierungsgrenze liegt gemäss Gemeinderatsbeschluss vom 16. März 2015 bei CHF 50'000.

11.1.5 Bestehendes Verwaltungsvermögen

Das bestehende Verwaltungsvermögen per 31. Dezember 2015 beim Übergang auf HRM2 wird gemäss Beschluss des Grossen Gemeinderats vom 20. Oktober 2015 linear über 12 Jahre abgeschrieben. Davon ausgenommen sind die Positionen gemäss Ziffer 4.1.3 der Übergangsbestimmungen der GV (Darlehen und Beteiligungen).

11.2 Grundlagen der Jahresrechnung

Als Grundlage für die Jahresrechnung 2020 dienten das Budget 2020 und die Vorjahresrechnung 2019, welche wie folgt genehmigt und geprüft wurden:

	<u>Budget 2020</u>	<u>Rechnung 2019</u>
Gemeinderat	16. Sept. 2019	30. März 2020
Bestätigungsbericht Rechnungsprüfungsorgan	--	15. April 2020
Grosser Gemeinderat	22. Okt. 2019	23. Juni 2020
Urnenabstimmung	8. Dez. 2019	--

11.3 Eigenkapitalnachweis

	1. Januar 2020	Veränderungsnachweis		31. Dezember 2020
		Erhöhung	Reduktion	
290 Verpflichtungen gegenüber Spezialfinanzierungen				
29000.01 Spezialfinanzierung Feuerwehr (einseitige SF)	1'014'722.25	158'219.75		1'172'942.00
29003.01 Spezialfinanzierung Abfall	456'068.07		273'987.56	182'080.51
Total Verpflichtungen gegenüber Spezialfinanzierungen	1'470'790.32	158'219.75	273'987.56	1'355'022.51
293 Vorfinanzierungen				
29300.01 Werterhalt Liegenschaften Finanzvermögen	982'774.76	200'000.00	168'516.90	1'014'257.86
29300.03 Vorfinanzierung Schul-/Verwaltungsanlagen Verwaltungsvermögen	0.00	4'018'068.00		4'018'068.00
Total Vorfinanzierungen	982'774.76	4'218'068.00	168'516.90	5'032'325.86
294 Reserven				
29400.01 Finanzpolitische Reserve, zusätzliche Abschreibungen	5'880'821.33	2'381'923.96		8'262'745.29
Total Reserven	5'880'821.33	2'381'923.96	0.00	8'262'745.29
296 Neubewertungsreserve Finanzvermögen				
29600.01 Neubewertungsreserve Finanzvermögen	29'878'387.30		530'193.00	29'348'194.30
Total Neubewertungsreserve Finanzvermögen	29'878'387.30	0.00	530'193.00	29'348'194.30
299 Bilanzüberschuss				
29900.01 Jahresergebnis	5'363'042.64	3'771'783.58	5'363'042.64	3'771'783.58
29990.01 Bilanzüberschuss	19'679'074.00	5'363'042.64		25'042'116.64
Total Bilanzüberschuss	25'042'116.64	9'134'826.22	5'363'042.64	28'813'900.22
29 Eigenkapital	63'254'890.35	15'893'037.93	6'335'740.10	72'812'188.18

11.4 Rückstellungsspiegel

		1. Januar 2020	Veränderungen			31. Dezember 2020
			Bildung	Verwendung	Auflösung	
205	Kurzfristige Rückstellungen					
20500.01	Ferien- und Überzeitguthaben	430'881.65	108'498.35			539'380.00
20530.01	Selbstbehalte in Schadenfällen	5'132.15		4'537.35	594.80	0.00
20540.01	Bürgschaften und Garantieleistungen	60'000.00	100'000.00	60'000.00		100'000.00
20560.02	Nachschüsse neue Vorsorgelösung	0.00	577'500.00			577'500.00
20591.01	Steuerveranlagungen	735'000.00	1'791'254.65	735'000.00		1'791'254.65
Total kurzfristige Rückstellungen		1'231'013.80	2'577'253.00	799'537.35	594.80	3'008'134.65
208	Langfristige Rückstellungen					
20860.01	Sanierung Pensionskasse	577'500.00			577'500.00	0.00
20890.01	Steuerteilungen	12'510'800.00			292'900.00	12'217'900.00
Total langfristige Rückstellungen		13'088'300.00	0.00	0.00	870'400.00	12'217'900.00
Total Rückstellungen		14'319'313.80	2'577'253.00	799'537.35	870'994.80	15'226'034.65

Konto	Kommentar
20500.01 Ferien- und Überzeitguthaben	Aufgelaufene Ferien- und Überzeitguthaben der Mitarbeitenden der Gemeinde. Die Erhöhung ergab sich, weil die aufgelaufenen Guthaben der Angestellten per 31. Dezember 2020 höher lagen als am Vorjahresende.
20530.01 Selbstbehalte in Schadenfällen	Diese seit vielen Jahren bestehende Rücklage konnte im Rechnungsjahr 2020 abschliessend verwendet, resp. aufgelöst werden.
20540.01 Bürgschaften und Garantieleistungen	Für das mutmassliche Defizit des Anzeigers Region Bern (ARB) für das Geschäftsjahr 2020 wurden CHF 100'000 zurückgestellt. Die Verwendung erfolgte zugunsten des Defizits 2019 des ARB.
20560.02 Nachschüsse neue Vorsorgelösung	Die Gemeinde hat sich per 1. Januar 2021 Previs Vorsorge angeschlossen und die selbständige Stiftung wird im 2021 aufgelöst. Da zum Zeitpunkt des Jahresabschlusses 2020 noch nicht alle Formalitäten bezüglich Ausfinanzierung geklärt waren, wurde diese Rückstellung (Übertrag aus den bisherigen, nicht mehr benötigten Rückstellungen für die Sanierung; Konto 20860.01) gebildet.
20591.01 Steuerveranlagungen	Diese Bilanzposition betrifft zwei im Jahr 2020 nachweislich viel zu hoch fakturierte Steuerbeträge, welche sich im Jahr 2021 korrigieren werden.
20860.01 Sanierung Pensionskasse	Siehe Ausführungen zu Konto 20560.02, Nachschüsse neue Vorsorgelösung.
20890.01 Steuerteilungen	Die Rückstellung betrifft die mutmasslichen Abgänge von Steuerteilungen für natürliche und juristische Personen, deren Ertrag bereits verbucht ist. Die Berechnung der Position erfolgte im Sinne der Stetigkeit nach dem analogen Vorgehen wie in den Vorjahren.

11.5 Beteiligungsspiegel

Beteiligungen (im Sinne der öffentlichen Aufgabenerfüllung)											
Name, Sitz Rechtsform	Tätigkeitsgebiet	Nominalkapital (100%)	Eigentumsanteil	Stimmanteil - E: Exekutive - L: Legislative	Wesentliche Beteiligte	Buchwert per 31.12.	Anschaffungswert	Wesentliche Beteiligungen der Organisation	Rechnungslegungs- norm; Aussage zur Jahresrechnung	Zahlungsströme Berichtsjahr	Spezifische Risiken
Gemeindeeigene Unternehmen (Anstalten) gem. Art. 64 Abs. 1 Bst. b GG											
Alterszentrum Alenia, Gümliigen	Pflege- und Betreuung im Alter	3'969'202	100.00%	E: Martin Häusermann (VR)		3'969'202	3'969'202	- Energieverbund Siloah AG, Gümliigen	Obligationenrecht	0.00	
Gemeindebetriebe Muri (gbm), Muri	Betrieb Erdgas-, Wasser-, Abwasser- und TeleCom-Netz	0	100.00%	E: Markus Bärtschi (VR)		0	0	- ARA Region Bern - Energieverbund Siloah AG, Gümliigen - Quickline AG, Nidau	Obligationenrecht	0.00	
Öffentlich-rechtliche Organisationen der interkommunalen Zusammenarbeit (Gemeindeverbände, Anstalten etc.)*											
Anzeiger Region Bern, Bern	Ämtlicher Anzeiger			E: Karin Pulfer	17 Gemeinden				HRM2	112'599.64	
Regionales Kompetenzzentrum Bevölkerungsschutz Bern-Mittelland (RKZ BBM), Köniz	Zivilschutzausbildungszentrum			E: Markus Bärtschi und Andreas Friderich	76 Gemeinden				HRM2	39'697.55	
Regionalkonferenz Bern-Mittelland (RKBM), Bern	Regionalkonferenz und Kulturverträge			E: Thomas Hanke (GL-Präsident)	84 Gemeinden				HRM2	393'456.00	
Juristische Personen des Privatrechts*											
Bärtschihus, Gümliigen (Genossenschaft)	Freizeit- und Begegnungszentrum	0	0.00%	E: Beat Wegmüller (Vorstand)		0	0	keine	Obligationenrecht	160'000.00	
Kewu AG, Bolligen	Abfallentsorgung	400'000	12.40%	E: Daniela Pedinelli Stotz (VR)	13 Gemeinden	1	49'600	keine	Obligationenrecht	654'079.80	
Fährbeizli AG, Muri	Restaurationsbetrieb	1'000'000	6.00%	E: Barbara Künzi (VR)		18'000	60'000	keine	Obligationenrecht	0.00	
Messepark Bern AG, Bern	Infrastruktur des Messeplatzes Bern	38'000'000	1.61%			765'000	612'000	keine	Obligationenrecht	0.00	
Mitgliedschaften in einfachen Gesellschaften, Kollektiv- und Kommanditgesellschaften											
Keine											
Vertragliche Beziehungen zur Erfüllung von Gemeindeaufgaben*											
Allmendingen Einwohnergemeinde	Führung der AHV-Zweigstelle				- EG Allmendingen				HRM2	8'640.15 (Ertrag)	
Allmendingen Einwohnergemeinde	Soziale Dienste				- EG Allmendingen				HRM2	7'900.00 (Ertrag)	
Allmendingen Einwohnergemeinde	Bewirtschaftung Betreuungsgutscheine				- EG Allmendingen				HRM2	2'232.90 (Ertrag)	
Alterszentrum Alenia, Gümliigen	Fachstelle für Altersfragen								Obligationenrecht	88'952.23	
bbp Geomatik AG, Gümliigen	Nachführung amtliche Vermessung und Betrieb WebGIS-Server									39'491.05	
Bigler E. Transporte AG, Gümliigen	Kehrichtabfuhr									1'190'179.05	
BKW Energie AG, Bern	Unterhalt der öffentlichen Beleuchtung								IFRS	34'979.55	
BKW Energie AG, Bern	Versorgung mit elektrischer Energie								IFRS	507'535.00 (Ertrag)	
Broncos Security AG, Jegenstorf	Sicherheitsdienst									45'929.95	

Beteiligungen (im Sinne der öffentlichen Aufgabenerfüllung)											
Name, Sitz Rechtsform	Tätigkeitsgebiet	Nominalkapital (100%)	Eigentumsanteil	Stimmanteil - E: Exekutive	Wesentliche Beteiligte	Buchwert per 31.12.	Anschaffungswert	Wesentliche Beteiligungen	Rechnungslegungs- norm; Aussage zur	Zahlungsströme Berichtsjahr	Spezifische Risiken
Entsorgung + Recycling Stadt Bern	Tierkörpersammelstelle								HRM2 (Stadt Bern)	7'441.95	
Fähre Bodenacker	Fährbetrieb				- Stadt Bern - EG Allmendingen - EG Belp - EG Kehrsatz - EG Köniz				Obligationenrecht	39'454.10 (Ertrag)	
Feuerwehr AMG	Feuerwehr				- EG Allmendingen				HRM2	35'726.90	
Informatikzentrum Köniz Muri (IZ)	Informatik-Dienstleistungen für öffentlich-rechtliche Körperschaften			E: Thomas Hanke und Corina Bühler (Führungs- und Koordinationsausschuss Informatik FKA-I)	- EG Köniz (weitere Körperschaften im Vertragsverhältnis)				HRM2 (Gemeinde Köniz)	427'122.60	
Kantonspolizei Bern	Interventionsbereitschaft								HRM2 / IPSAS (Kanton Bern)	62'600.00	
Kornhausbibliothek, Bern	Betrieb der Gemeindebibliothek								Obligationenrecht	160'000.00	
Musikschule Muri-Gümligen, Muri	Musikschule			E: Stephan Lack					Obligationenrecht	731'254.51	
Regionales Führungsorgan (RFO) Bantiger, Ostermundigen	Führungsstab				8 Gemeinden				HRM2 (Gemeinde Ostermundigen)	6'746.45	
Schweiz. Rotes Kreuz	Autofahrdienst für Betagte								Swiss GAAP FER	7'512.00	
Securitas AG, Bern	Kontrollen ruhender Verkehr								IFRS	42'292.00	
Securitas AG, Bern	Amts- und Vollzugshilfe (ab November 2020)								IFRS	2'841.25	
Zivilschutzorganisation Bantiger, Ostermundigen	Zivilschutzorganisation				8 Gemeinden				HRM2 (Gemeinde Ostermundigen)	132'562.30	
Zusammenaktiv Muri-Gümligen	Mahlzeitenverteilung								Obligationenrecht	20'000.00	
Zyt ha für Anderi, Gümligen	Freiwilligenarbeit								Obligationenrecht	21'217.85	

) In dieser Aufstellung werden nur die wesentlichen Beteiligungen aufgelistet

11.6 Gewährleistungsspiegel

Name des Empfängers / Vertragspartner	Rechtsbezeichnung	Angaben zu den gesicherten Leistungen Art, Betrag, Verfall, Zinsangaben usw.)	Zahlungsströme im Berichtsjahr	Spezifische zusätzliche Angaben
Privatrechtliche Unternehmen (nach OR/ZGB)				
Stiftung Integration Eggwil	Bürgschaftsvertrag vom 12. Juni 2009	Bürgschaftsverpflichtung CHF 50'000	0.00	
Stiftung der Pensionskasse der Einwohnergemeinde Muri	Stiftungsurkunde vom 11. Dezember 2014			Der Deckungsgrad per 31.12.2020 betrug 112,57 %. Der Stiftungsrat der Pensionskasse hat entschieden, die Vorsorgeeinrichtung auf den 1. Januar 2021 der Previs Vorsorge, Bern zu übertragen und anschliessend die Stiftung aufzulösen. Neben der Einwohnergemeinde sind ebenfalls das Alenia und die gbm angeschlossen.
Öffentlich-rechtliche Unternehmen (nach Gemeindegesetz)				
keine				
Öffentlich-rechtliche Verträge				
keine				
Weitere Verpflichtungen (Altlasten, Leasing usw.)				
Gemeindeanteil an den kant. Lasten- ausgleich Sozialhilfaufwendungen		Anteil 2020: Ca. CHF 6,46 Mio.		Keine periodengerechte Abgrenzung
Gemeindeanteil an den kant. Lasten- ausgleich Ergänzungsleistungen AHV/IV (EL)		Anteil 2020: Ca. CHF 2,87 Mio.		Keine periodengerechte Abgrenzung
Gemeindeanteil an den kant. Lasten- ausgleich Familienzulagen für Nichterwerbstätige		Anteil 2020: Ca. CHF 0,06 Mio.		Keine periodengerechte Abgrenzung

11.7 Anlagespiegel

			108 Finanzvermögen Sachanlagen				
			1080	1084	1086	1087	1089
			Grundstücke unüberbaut	Gebäude Finanzvermögen	Mobilien des Finanz- vermögens	Anlagen im Bau Finanzvermögen	Übrige Sachanlagen FV
Anschaffungskosten	Anlagewert	1.1. 2020	8'191'775.85	18'008'133.00	0.00	0.00	0.00
	Zuwachs/ Zugänge	2020	0.00	1'624'500.00			
	Abgänge	2020	0.00	-20'928.00			
	Umgliederungen	2020	-236'886.00	236'886.00			
	Anlagewert	31.12.2020	7'954'889.85	19'848'591.00	0.00	0.00	0.00
kumulierte Wertberichtigungen	Stand per	1.1. 2020	22'458'953.15	1'555'527.00	0.00	0.00	0.00
	Wertminderungen	2020	-701'441.00	0.00			
	Aufwertungen	2020	171'248.00	4'018'068.00			
	Umgliederungen	2020	0.00	0.00			
	Stand per	31.12.2020	21'928'760.15	5'573'595.00	0.00	0.00	0.00
Buchwerte	Buchwert netto	31.12.2020	29'883'650.00	25'422'186.00	0.00	0.00	0.00
	davon Anlagen in Leasing	31.12.2020	0.00	0.00			
	Versicherungswerte	31.12.2020	0.00	29'950'900.00			

		140 Sachanlagen Verwaltungsvermögen									
			1400	1401	1402	1403	1404	1405	1406	1407	1409
			Grundstücke unbebaut	Strassen/ Verkehrswege	Wasserbau	Tiefbauten übrige	Hochbauten	Waldungen/ Alpen	Mobilien	Anlagen im Bau	Übrige Sachanlagen* (ohne 14099)
Anschaffungskosten	Anlagewert	1.1.2020	0.00	5'626'591.25	807'145.25	2'537'545.19	4'957'889.21	0.00	1'200'111.95	1'085'157.75	0.00
	Zuwachs/ Zugänge	2020		10'672.00	11'470.05	261'168.03	298'591.40		238'878.50	5'200'479.04	
	Abgänge	2020		0.00	0.00	-33'985.70	-1'150.40		0.00	-168'000.00	
	Umgliederungen	2020		615'274.55	0.00	41'490.80	247'712.90		48'690.75	-953'169.00	
	Anlagewert	31.12.2020	0.00	6'252'537.80	818'615.30	2'806'218.32	5'503'043.11	0.00	1'487'681.20	5'164'467.79	0.00
kumulierte ordentliche Abschreibungen	Stand per	1.1.2020	0.00	-892'390.20	-99'803.85	-233'545.70	-543'301.25	0.00	-275'850.75	0.00	0.00
	Planmässige Abschreibungen	2020		-171'617.00	-39'933.90	-110'509.65	-207'847.65		-149'281.15	0.00	
	Ausserplanmässige Abschreibungen	2020		-8'209.30	-10'832.85	-40'453.55	0.00		-43'821.65	0.00	
	Wertkorrekturen	2020		0.00	0.00	0.00	0.00		0.00	0.00	
	Stand per	31.12.2020	0.00	-1'072'216.50	-150'570.60	-384'508.90	-751'148.90	0.00	-468'953.55	0.00	0.00
Buchwerte	Buchwert netto	31.12.2020	0.00	5'180'321.30	668'044.70	2'421'709.42	4'751'894.21	0.00	1'018'727.65	5'164'467.79	0.00
	davon Anlagen in Leasing	31.12.2020		0.00		0.00	0.00		0.00	0.00	
	Versicherungswerte	31.12.2020		1'000'000.00		0.00	152'244'000.00		0.00	0.00	

* darin nicht enthalten ist das bestehende VV bei Einführung von HRM2:

	01.01.2020	Kumulierte Wertberichtigungen	Saldo per 31.12.2020
Allgemeiner Haushalt	14099.0	25'931'840.64	14099.99
Total	25'931'840.64	10'804'933.80	15'126'906.84

			142 Immaterielle Anlagen VV			144 Darlehen VV	145 Beteiligungen VV	146 Investitionsbeiträge VV
			1420	1427	1421 & 1429	1441-1447	1452-1456	1460-1469
			Informatik	Immat. Anlagen in Realisierung	übrige immaterielle Anlagen	Darlehen	Beteiligungen	Investitionen
Anschaffungskosten	Anlagewert	1.1. 2020	1'094'180.12	2'035'074.53	786'097.43	-7'998.00	4'800'224.95	94'007.70
	Zuwachs/ Zugänge	2020	121'653.25	412'463.19	0.00	0.00	0.00	0.00
	Abgänge	2020	0.00	0.00	0.00	-2'000.00	0.00	0.00
	Umgliederungen	2020	0.00	-768'427.30	768'427.30	0.00	0.00	0.00
	Anlagewert	31.12.2020	1'215'833.37	1'679'110.42	1'554'524.73	-9'998.00	4'800'224.95	94'007.70
kumulierte ordentliche Abschreibungen	Stand per	1.1. 2020	-458'132.60	0.00	-359'608.45	39'298.00	-40'317.00	-15'040.90
	Planmässige Abschreibungen	2020	-243'524.75	0.00	-164'006.10	0.00	0.00	-3'760.30
	Ausserplanmässige Abschreibungen	2020	0.00	0.00	-606'850.85	0.00	0.00	0.00
	Wertkorrekturen	2020	0.00	0.00	0.00	0.00	-6'680.00	0.00
	Stand per	31.12.2020	-701'657.35	0.00	-1'130'465.40	39'298.00	-46'997.00	-18'801.20
Buchwerte	Buchwert netto	31.12.2020	514'176.02	1'679'110.42	424'059.33	29'300.00	4'753'227.95	75'206.50
	davon Anlagen in Leasing	31.12.2020	0.00	0.00	0.00	0.00	0.00	0.00
	Versicherungswerte	31.12.2020	0.00	0.00	0.00	0.00	0.00	0.00

11.8 Kreditkontrollen

11.8.1 Verpflichtungskreditkontrolle für Investitionen

Kreditbeschluss Datum	Organ	Kredit- summe	Objektbezeichnung	Kumulierte Ausgaben 01.01.2020	Investitions- ausgaben 2020	Kumulierte Ausgaben 31.12.2020	Kumulierte Einnahmen 01.01.2020	Investitions- einnahmen 2020	Kumulierte Einnahmen 31.12.2020	Saldo	Abrech- nungs- datum
		697'000.00	0 Allgemeine Verwaltung	409'027.50	109'408.60	518'436.10			0.00	178'563.90	
		447'000.00	0220 Allgemeine Dienste	371'409.25	30'529.60	401'938.85			0.00	45'061.15	
10.07.17	GR	135'000.00	0220.5060.02 O Anpassung Telefonie auf VoIP	117'423.80		117'423.80				17'576.20	30.03.20
16.04.18	GR	70'000.00	0220.5200.05 O Ersatzbeschaffung vWorkspace	68'115.45	7'158.70	75'274.15				-5'274.15	
23.07.18	GR	190'000.00	0220.5290.03 O Einführung Geschäftsverwaltung	122'434.20	23'370.90	145'805.10				44'194.90	
16.10.17	GR	52'000.00	0220.5290.04 O Optimierung Organisationsstrukturen	63'435.80		63'435.80				-11'435.80	30.03.20
		250'000.00	0290 Verwaltungliegenschaften	37'618.25	78'879.00	116'497.25			0.00	133'502.75	
23.07.18	GR	250'000.00	0290.5040.04 O Verwaltungsgebäude; Sanierung (Planungskredit)	37'618.25	78'879.00	116'497.25				133'502.75	
		155'000.00	1 Öffentliche Ordnung und Sicherheit, Verteidigung	46'690.75	2'000.00	48'690.75			0.00	106'309.25	
		60'000.00	1610 Militärische Verteidigung	46'690.75	2'000.00	48'690.75			0.00	11'309.25	
15.04.19	GR	60'000.00	1610.5060.02 O Schiessanlage; Drehscheibenanlage Pistolenstand	46'690.75	2'000.00	48'690.75				11'309.25	30.03.20
		95'000.00	1620 Zivilschutz			0.00			0.00	95'000.00	
28.09.20	GR	95'000.00	1620.5040.01 O ZSA Moos; Sanierung							95'000.00	
		7'285'170.00	2 Bildung	2'587'111.59	3'551'832.78	6'138'944.37			0.00	1'146'225.63	
		450'000.00	2120 Primarstufe	178'338.63	21'627.15	199'965.78			0.00	250'034.22	
24.10.17	GGR	450'000.00	2120.5060.01 O Gesamtkonzept ICT Schule	178'338.63	21'627.15	199'965.78				250'034.22	
		1'050'000.00	2130 Sekundarstufe I	630'942.99	92'867.40	723'810.39			0.00	326'189.61	
24.10.17	GGR	1'050'000.00	2130.5060.03 O Gesamtkonzept ICT Schule	630'942.99	92'867.40	723'810.39				326'189.61	
		5'785'170.00	2170 Schulliegenschaften	1'777'829.97	3'437'338.23	5'215'168.20			0.00	570'001.80	
21.11.17	GGR	568'000.00	2170.5030.03 O Moos; Sanierung Aussensportanlage	522'180.45	22'265.55	544'446.00				23'554.00	
01.04.19	GR	17'000.00	2170.5030.04 O Dorf; Sanierung Sport- und Spielplatz (Planungskredit)	6'298.85	7'151.28	13'450.13				3'549.87	
01.04.19	GR	225'000.00	2170.5040.21 O Moos; Ersatz Bodenbeläge	190'777.05		190'777.05				34'222.95	
19.12.16	GR	250'000.00	2170.5040.23 O Melchenbühl; Gesamtsanierung inkl. Erneuerung Energieversorgung und Solar (Planungskredit)	89'601.95	36'433.35	126'035.30				123'964.70	

Kreditbeschluss Datum	Organ	Kredit- summe	Objektbezeichnung	Kumulierte Ausgaben 01.01.2020	Investitions- ausgaben 2020	Kumulierte Ausgaben 31.12.2020	Kumulierte Einnahmen 01.01.2020	Investitions- einnahmen 2020	Kumulierte Einnahmen 31.12.2020	Saldo	Abrech- nungs- datum
15.04.19	GR	233'000.00	2170.5040.34 O Moos; Ersatz Beleuchtung Klassenzimmer und Aula	196'187.20		196'187.20				36'812.80	
21.01.19	GR	122'200.00	2170.5040.36 O Aebnit; Sanierung Gebäudehüllen Aulatrakt und Turnhalle (Planungskredit)	9'965.30	16'559.45	26'524.75				95'675.25	
21.11.17	GGR	637'000.00	2170.5040.41 O Moos; Neugestaltung Zugangsbereich	453'194.22	177'217.85	630'412.07				6'587.93	
07.01.19	GR	10'670.00	2170.5040.42 O Dorf; Erneuerung Fenster, Sanierung Hauswartwohnung und Dachlukarne (Planungskredit)	9'649.90		9'649.90				1'020.10	
30.09.19	GR	165'000.00	2170.5040.43 O Horbern; Gesamtsanierung Schulgebäude und Turnhalle (Planungskredit)	50.00	94'758.35	94'808.35				70'191.65	
29.04.19	GR	17'000.00	2170.5040.45 O Moos; Teilsanierung Sporthalle (Planungskredit)							17'000.00	
13.05.19	GR	250'000.00	2170.5040.46 O Moos; Sanierung Tankräume	202'571.90		202'571.90				47'428.10	06.01.20
27.05.19	GR	64'000.00	2170.5040.47 O Egghölzli KG; Bauliche Massnahmen	58'809.30		58'809.30				5'190.70	
27.08.19	GGR	3'100'000.00	2170.5040.48 O Melchenbühl; Kauf und Umnutzung Kirchgemeindehaus		3'032'090.35	3'032'090.35				67'909.65	
14.04.20	GR	7'000.00	2170.5040.49 O Moos; Diverser Unterhalt (Planungskredit)		6'933.20	6'933.20				66.80	
30.09.19	GR	86'000.00	2170.5290.03 O Analyse Unterhaltsaufwendungen und Betriebskonzept Hauswarte	27'773.85	43'928.85	71'702.70				14'297.30	
07.01.19	GR	33'300.00	2170.5290.04 O Planung Evakuations- und Alarmierungsanlagen in Schulanlagen (Planungskredit)	10'770.00		10'770.00				22'530.00	
		2'984'000.00	3 Kultur, Sport und Freizeit, Kirche	1'706'189.36	445'294.63	2'151'483.99	55'630.00		55'630.00	832'516.01	
		819'000.00	3411 Aarebad	603'638.40	89'914.38	693'552.78			0.00	125'447.22	
25.10.16	GGR	730'000.00	3411.5030.01 O Aarebad; Sanierung Leitungssystem für das Badewasser	603'638.40		603'638.40				126'361.60	18.08.20
08.06.20	GR	89'000.00	3411.5030.05 O Aarebad; Hochwasserschutz		89'914.38	89'914.38				-914.38	
		1'925'000.00	3412 Sportzentrum Füllerich	1'095'215.91	115'002.40	1'210'218.31	55'630.00		55'630.00	714'781.69	
28.06.16	GGR	1'925'000.00	3412.5030.01 O Füllerich; Sanierung Aussenanlagen	1'095'215.91	115'002.40	1'210'218.31	55'630.00		55'630.00	714'781.69	
		240'000.00	3422 Bärtschihaus	7'335.05	240'377.85	247'712.90			0.00	-7'712.90	
26.11.19	GR	240'000.00	3422.5040.07 O Bärtschihaus; Umbau Schreinerei	7'335.05	240'377.85	247'712.90				-7'712.90	28.09.20
		230'000.00	5 Soziale Sicherheit	204'655.20		204'655.20			0.00	25'344.80	
		230'000.00	5730 Asylwesen	204'655.20		204'655.20			0.00	25'344.80	
18.02.19	GR	230'000.00	5730.5040.02 O Tannental; Sanierung Tür- und Fensterelemente	204'655.20		204'655.20				25'344.80	

Kreditbeschluss Datum	Organ	Kredit- summe	Objektbezeichnung	Kumulierte Ausgaben 01.01.2020	Investitions- ausgaben 2020	Kumulierte Ausgaben 31.12.2020	Kumulierte Einnahmen 01.01.2020	Investitions- einnahmen 2020	Kumulierte Einnahmen 31.12.2020	Saldo	Abrech- nungs- datum
		8'015'000.00	6 Verkehr und Nachrichtenübermittlung	3'372'422.88	1'920'546.46	5'292'969.34	731'393.15	168'000.00	899'393.15	2'722'030.66	
		8'015'000.00	6150 Gemeindestrassen	3'372'422.88	1'920'546.46	5'292'969.34	731'393.15	168'000.00	899'393.15	2'722'030.66	
25.06.13	GGR	700'000.00	6150.5010.11 O Dennigkofenweg; Sanierung / Umgestaltung	634'677.70	8'437.35	643'115.05				56'884.95	
20.09.16	GGR	1'375'000.00	6150.5010.22 O Areal Bahnhof Nord; Begegnungszone	1'000'400.95	1'282.70	1'001'683.65	731'393.15		731'393.15	373'316.35	
19.02.19	GGR	1'450'000.00	6150.5010.26 O Thunstrasse; Verschiebung Kirchenmauer	78'234.00	520'236.46	598'470.46		168'000.00	168'000.00	851'529.54	
28.09.15	GR	100'000.00	6150.5010.27 O Feldstrasse; Verkehrsmassnahmen	45'128.15	33'755.95	78'884.10				21'115.90	
20.02.18	GGR	797'000.00	6150.5010.38 O Gasleitung 5 bar; Anteil Strassensanierung	574'285.50	225'178.90	799'464.40				-2'464.40	
23.10.18	GGR	360'000.00	6150.5010.43 O Haldenweg; Sanierung	303'862.60		303'862.60				56'137.40	
04.02.19	GR	75'000.00	6150.5010.45 O Lerchenweg; Sanierung öffentliche Beleuchtung Fussweg zu Moosstrasse	59'638.60	951.95	60'590.55				14'409.45	
11.06.19	GR	101'000.00	6150.5010.46 O Vorackerweg; Entflechtung öffentliche Beleuchtung und Belagssanierung	55'066.70	36'016.35	91'083.05				9'916.95	
08.07.19	GR	77'000.00	6150.5010.47 O Füllerichstrasse/Seidenberggässchen; Entflechtung öffentliche Beleuchtung	4'005.05	66'538.10	70'543.15				6'456.85	
28.10.19	GR	85'000.00	6150.5010.48 O Holzackerweg; Sanierung	37'829.50	17'969.35	55'798.85				29'201.15	
10.12.19	GGR	761'000.00	6150.5010.52 O Korrektion Thunstrasse Muri (KTM)							761'000.00	
25.11.19	GR	135'000.00	6150.5010.53 O Eigerweg; Sanierung	14'339.65	103'122.40	117'462.05				17'537.95	
25.11.19	GR	170'000.00	6150.5010.54 O Haldenweg; Sanierung (Teilbereich Breichtenstrasse bis Haldenau)	15'041.80	92'422.20	107'464.00				62'536.00	
17.02.20	GR	230'000.00	6150.5010.55 O Quartierweg; Entflechtung öffentliche Beleuchtung und Belagssanierung		172'923.45	172'923.45				57'076.55	
06.07.20	GR	155'000.00	6150.5010.56 O Blüemlisalpstrasse; Entflechtung öffentliche Beleuchtung und Belagssanierung		130'196.00	130'196.00				24'804.00	
03.08.20	GR	261'000.00	6150.5010.57 O Jägerstrasse; Entflechtung öffentliche Beleuchtung und Sanierung		99'790.60	99'790.60				161'209.40	
28.09.20	GR	126'000.00	6150.5010.64 O Waldhausweg; Sanierung		14'348.60	14'348.60				111'651.40	
18.03.19	GR	130'000.00	6150.5040.02 O Werkhof; Salzsilo	107'181.28	2'231.45	109'412.73				20'587.27	24.11.20
02.03.20	GR	53'000.00	6150.5040.03 O Werkhof; Ersatz Tor Gärtnerhalle		50'879.65	50'879.65				2'120.35	12.10.20
14.04.20	GR	70'000.00	6150.5040.04 O Werkhof; Erneuerung Vorplatz Feuerwehr		67'112.05	67'112.05				2'887.95	28.09.20
18.03.19	GR	228'000.00	6150.5060.08 O Meili VM 7000 H45 E6; Ersatzanschaffung	227'924.55		227'924.55				75.45	06.01.20
03.02.20	GR	239'000.00	6150.5060.10 O Meili 7000 (URS) mit kleinem Mittelkran, Ersatzanschaffung		238'878.50	238'878.50				121.50	
28.05.18	GR	92'000.00	6150.5290.02 O Planungsstudie Worb- und Dorfstrasse (Melchenbühlplatz)	94'148.60		94'148.60				-2'148.60	

Kreditbeschluss Datum	Organ	Kredit- summe	Objektbezeichnung	Kumulierte Ausgaben 01.01.2020	Investitions- ausgaben 2020	Kumulierte Ausgaben 31.12.2020	Kumulierte Einnahmen 01.01.2020	Investitions- einnahmen 2020	Kumulierte Einnahmen 31.12.2020	Saldo	Abrech- nungs- datum
28.05.18	GR	195'000.00	6150.5290.03 O Planungsstudie Verkehr Zentrumsentwicklung Gümligen	120'658.25	18'263.70	138'921.95				56'078.05	
28.10.19	GR	50'000.00	6150.5290.04 O Bypass Bern Ost / Anbindung Gümligen; Planungskredit		20'010.75	20'010.75				29'989.25	
		3'628'000.00	7 Umweltschutz und Raumordnung	2'138'403.01	491'156.89	2'629'559.90	240'592.00		240'592.00	998'440.10	
		165'000.00	7410 Gewässerverbauungen	21'210.40	35'433.10	56'643.50			0.00	108'356.50	
23.05.17	GR	50'000.00	7410.5020.02 O Wegverbindung Wehrliau - Aarebad; Planung und Projektierung	21'210.40	11'470.05	32'680.45				17'319.55	
17.08.20	GR	115'000.00	7410.5290.01 O Uferschutzplan; Überarbeitung		23'963.05	23'963.05				91'036.95	
		919'000.00	7710 Friedhof und Bestattung allgemein	169'807.63	172'797.85	342'605.48			0.00	576'394.52	
07.12.20	GR	152'000.00	7710.5030.03 O Friedhof Seidenberg; Platzsanierung und Namenstafeln Gemeinschaftsgrab							152'000.00	
21.11.16	GR	50'000.00	7710.5030.04 O Friedhöfe Muri; Entwicklungsplanung	41'490.80		41'490.80				8'509.20	08.06.20
24.06.19	GR	60'000.00	7710.5030.05 O Friedhof Seidenberg; Sanierung Alleeweg	56'796.53		56'796.53				3'203.47	
21.05.19	GGR	595'000.00	7710.5030.06 O Friedhof Muri; Hindernisfreie Durchwegung Friedhof	12'526.55	172'797.85	185'324.40				409'675.60	
21.01.19	GR	62'000.00	7710.5060.02 O Reform Boki mini E; Ersatzanschaffung	58'993.75		58'993.75				3'006.25	06.01.20
		55'000.00	7790 Umweltschutz		600.00	600.00			0.00	54'400.00	
11.05.20	GR	55'000.00	7790.5290.02 O Landschaftsrichtplan; Überarbeitung		600.00	600.00				54'400.00	
		2'489'000.00	7900 Raumordnung allgemein	1'947'384.98	282'325.94	2'229'710.92	240'592.00		240'592.00	259'289.08	
02.04.12	GR	50'000.00	7900.5290.01 O Gümligenfeld; Fahrtenkontrolle / Massnahmen mit Umgestaltung Anschluss Muri A6	49'112.05		49'112.05				887.95	08.06.20
23.08.16	GGR	825'000.00	7900.5290.07 O Lischenmoos und Bahnhofplatz Süd; Arealentwicklung	745'992.80	69'994.44	815'987.24	15'000.00		15'000.00	9'012.76	
24.10.16	GR	152'000.00	7900.5290.08 O Nutzungsplanungsteilrevision - Paket 3	119'671.80	30'542.70	150'214.50				1'785.50	
07.05.18	GR	95'000.00	7900.5290.09 O Nutzungsplanungsteilrevision - Paket 4	23'098.15	35'713.65	58'811.80				36'188.20	
19.09.17	GGR	445'000.00	7900.5290.10 O Turbenweg/Füllerichstrasse; Entwicklung	415'611.70	13'017.70	428'629.40				16'370.60	
19.12.16	GR	180'000.00	7900.5290.11 O Tannental; Entwicklungsstrategie	124'265.05	14'977.60	139'242.65	79'092.00		79'092.00	40'757.35	
20.02.18	GGR	490'000.00	7900.5290.12 O 5-Egg Muri; Entwicklungsstrategie	372'655.63	55'969.50	428'625.13	146'500.00		146'500.00	61'374.87	
28.11.17	GR	57'000.00	7900.5290.13 O ÜO Rütibühl 2; Revision	25'354.45	17'838.70	43'193.15				13'806.85	
29.10.18	GR	115'000.00	7900.5290.15 O Lischenmoos; Überbauungsordnung und Infrastrukturverträge ZPP	71'623.35	41'657.75	113'281.10				1'718.90	
15.04.19	GR	80'000.00	7900.5290.16 O Lischenmoos; Zentrumsplatz		2'613.90	2'613.90				77'386.10	

11.8.2 Nachkredite

Folgende Nachkredite über CHF 5'000 wurden aufgrund der Finanzkompetenzen durch den Gemeinderat genehmigt.

Kontonummer	Bezeichnung	Rechnung	Budget	Über- schreitung	Beschluss	Bemerkungen
0	Allgemeine Verwaltung					
0120.3132.01	Honorare, externe Berater, Gutachter, Fachexperten	58'522.41	27'000.00	31'522.41	26.10.2020	Nachanalyse Abstimmung Lischenmoos
0220.3010.01	Löhne Allgemeine Dienste	2'779'779.60	2'679'000.00	100'779.60	25.05.2020 30.03.2021	Neueinreihung Leitung Zentrale Dienste Nicht budgetierte Lohnkosten HR-Assistenz und Aushilfen Gemeindeschreiberei
0220.3099.02	Rückstellung Ferien- und Überzeitguthaben	23'274.65	0.00	23'274.65	30.03.2021	Befristete Anstellung sowie überschneidende Stellenbesetzung infolge Pensionierung
0220.3100.01	Büromaterial	55'906.35	44'100.00	11'806.35	30.03.2021	Erhöhung Rückstellungen für Ferien- und Überzeitguthaben
0220.3110.01	Anschaffungen Mobiliar, Geräte,	57'361.15	5'400.00	51'961.15	11.05.2020 22.06.2020	Protokoll-Einbindaktion, Druck Verwaltungsbericht 2018/19 Renovation / Einrichtungen Büros Nrn. 111 und 101
0220.3130.02	Porti	60'068.70	52'500.00	7'568.70	28.09.2020 30.03.2021	Renovation / Einrichtungen Büros Nrn. 001 und 003 Verschiedene Mehrversände, teilweise auch bedingt durch Coronavirus
0220.3132.01	Honorare externe Berater, Gutachter, Fachexperte	78'817.40	12'500.00	66'317.40	09.12.2019 06.01.2020 16.03.2020	Übergangsregelung Leitung Hochbau + Planung infolge Stellenwechsel Reorganisation Gemeindeschreiberei Reorganisation Gemeindeschreiberei
0220.3158.01	Unterhalt immaterielle Anlagen (Software)	86'809.13	71'000.00	15'809.13	07.12.2020 30.03.2021	Übergangsregelung Leitung Hochbau + Planung infolge Stellenwechsel Mandate personalrechtlicher Belange, GGR-Protokollführung
0220.3632.01	Informatikzentrum Köniz - Muri	430'116.95	352'000.00	78'116.95	27.04.2020 30.03.2021	Einführung ebau Software Höhere Kosten für den Support der IT-Software-Infrastruktur
0290.3101.01	Betriebs-, Verbrauchsmaterial	17'734.66	4'200.00	13'534.66	30.03.2021	Umstellung auf Horizon und GEVER, neue Server und weitere Hardwarekomponeten
0290.3144.01	Baulicher Unterhalt	59'898.80	41'000.00	18'898.80	11.05.2020 22.06.2020 28.09.2020	Mehrkosten infolge Corona-Pandemie Renovation / Einrichtungen Büros Nrn. 111 und 101 Renovation / Einrichtungen Büros Nrn. 107 und 108 Renovation / Einrichtungen Büros Nrn. 001 und 003
1	Öffentliche Ordnung und Sicherheit					
1400.3030.01	Temporäre Arbeitskräfte Allg. Rechtswesen	19'533.60	0.00	19'533.60	30.03.2021	Vakante Stelle Bestattungs-, Siegelungs und Erbschaftsdienst, Mandatsverhältnis
1400.3052.01	AG-Beiträge Pensionskasse	37'370.95	31'500.00	5'870.95	30.03.2021	Sanierungsbeiträge Pensionskasse deutlich höher als im 2016 zurückgestellt
1400.3102.01	Publikationen (Baubewilligungen)	59'956.15	50'000.00	9'956.15	30.03.2021	Nicht beeinflussbare Kosten (werden weiterverrechnet)
1400.3132.01	Baubewilligungsgebühren	83'629.55	52'000.00	31'629.55	30.03.2021	Nicht beeinflussbare Kosten (werden weiterverrechnet)
1610.3301.61	Ausserplanmässige Abschreibungen Mobilien VV	43'821.65	0.00	43'821.65	30.03.2021	Schiessanlage, Drehscheibenanlage unter Investitionsgrenze, gesamte Position abgeschrieben
1620.3144.01	Baulicher Unterhalt	16'438.85	3'700.00	12'738.85	04.01.2021	Erschliessung Sanitätshilfsstelle Siloah mit Fernwärme
2	Bildung					
2120.3160.01	Mietzins	11'250.00	0.00	11'250.00	30.03.2021	Übernahme KGM Melchenbühl erst per 1.7.2020 anstelle 1.1.2020
2120.3611.01	Entschädigung an Kanton Lehrerbildung	2'075'755.75	1'980'000.00	95'755.75	30.03.2020	Höhere Anteile an den Lastenausgleich (gebundene Ausgaben)
2130.3104.01	Lehrmittel Moos, Dorf	158'152.06	149'200.00	8'952.06	30.03.2020	Mehrkosten infolge Corona-Pandemie, Verbrauchsmaterial für digitalen Unterricht
2130.3612.01	Entschädigung an auswärtige Schulen	610'849.53	467'000.00	143'849.53	30.03.2021	Gymnasiumübertritte (gebundene Ausgaben)
2140.3636.01	Beiträge Musikschule Muri-Gümligen	731'254.51	720'000.00	11'254.51	30.03.2021	Corona-Situation führte bei Musikschule zu schlechterer Ertragslage
2170.3101.02	Reinigungs-, Waschmittel	72'409.77	36'000.00	36'409.77	30.03.2021	Mehrkosten infolge Corona-Pandemie
2170.3144.01	Baulicher Unterhalt Schulanlagen	487'796.19	427'400.00	60'396.19	16.03.2020 16.03.2020 20.07.2020 28.09.2020 30.03.2021	KG Egghölzli: Ersatz Holzzaun und Lamellenwand SA Melchenbühl: Umnutzung Hauswartwohnung in eine Tagesschule SA Aebnit: Wieder-Einbau Türe zwischen Schulküche/Theorieraum und Einbau Geschirrspüler SA Seidenberg: Glasersatz Oblichtband Schulanlage Seidenberg SA Seidenberg: Installation neue Fernleitungspumpe, Massnahmen aus Elektrokontrolle
2180.3020.02	Löhne	1'860'815.40	1'736'000.00	124'815.40	30.03.2021	Hohe Stellvertretungskosten infolge krankheitsbedingten Ausfällen
2180.3052.01	AG-Beiträge Pensionskasse	184'224.80	167'200.00	17'024.80	30.03.2021	Infolge höhere Lohnkosten höhere Arbeitgeberbeiträge
2180.3101.01	Betriebs-, Verbrauchsmaterial	16'640.57	10'000.00	6'640.57	30.03.2021	Mehrkosten infolge Corona-Pandemie

Kontonummer	Bezeichnung	Rechnung	Budget	Über- schreitung	Beschluss	Bemerkungen
2180.3160.01	Mietzinse	15'300.00	10'000.00	5'300.00	30.03.2021	Übernahme KGM Melchenbühl erst per 1.7.2020 anstelle 1.1.2020
2190.3010.01	Löhne Schulleitung	329'890.05	317'000.00	12'890.05	30.03.2021	Erhöhung der Stellenprozente im Bereich der Administration Tagesschule
2190.3099.01	Rückstellung Ferien- und Überzeitguthaben	6'148.90	0.00	6'148.90	30.03.2021	Erhöhung Rückstellungen für Ferien- und Überzeitguthaben
2190.3110.01	Anschaffungen Mobiliar, Geräte,	7'848.15	300.00	7'548.15	17.02.2020	Einrichtung zweiter Arbeitsplatz
2195.3130.01	Schülertransporte	5'400.00	0.00	5'400.00	07.12.2020	Übernahme Schülertransportkosten
2990.3635.01	Schulgelder 10. Schuljahre	47'830.40	23'000.00	24'830.40	30.03.2021	Mehr Anmeldungen für das 10. Schuljahr (gebundene Ausgaben)
3	Kultur, Sport und Freizeit					
3210.3010.01	Löhne Reinigungspersonal	14'750.35	6'300.00	8'450.35	30.03.2021	Mehrkosten infolge Corona-Pandemie
3210.3110.01	Anschaffungen Mobiliar, Geräte,	23'196.40	0.00	23'196.40	06.07.2020	Offene Bücherschränke, Anschaffungen infolge Neueinführung
3320.3102.02	Lo-Na, Gemeindemittelungen	65'564.40	42'700.00	22'864.40	30.03.2021	Zusätzliche Kommunikationen, insbesonder Erhöhung der Abfallgebühren, Massnahmen Coronavirus
3320.3132.01	Kommunikationsbegleitung	29'579.85	10'000.00	19'579.85	30.03.2021	Erarbeitung neuer Verwaltungsbericht für 2 Jahre (2018 / 2019)
3320.3632.01	Beiträge Anzeiger Region Bern	152'599.64	0.00	152'599.64	30.03.2021	Höherer Anteil am Defizit 2019 und Rückstellungen für Defizit 2020
3410.3636.01	Beiträge Sportveranstaltungen	19'089.55	6'000.00	13'089.55	11.11.2019	Patenschaft JUSKILA 2020
3411.3143.01	Baulicher Unterhalt Schwimmbadanlagen	63'257.50	48'100.00	15'157.50	07.12.2020	Ersatz Grundwasserpumpe
3412.3111.01	Anschaffungen Apparate, Geräte	13'969.10	5'700.00	8'269.10	16.03.2020	Eingangsbereich Sportanlage neue Bänke und Abfalleimer
3412.3120.02	Strom	26'641.80	18'400.00	8'241.80	30.03.2021	Überschneidung BKW Rechnung 2019/2020, mehr Verbrauch als budgetiert
3422.3144.01	Baulicher Unterhalt	33'685.35	20'300.00	13'385.35	07.12.2020	Wasserschaden und Einbruch, Instandstellungsarbeiten
5	Soziale Sicherheit					
5440.3010.01	Löhne	233'110.90	225'200.00	7'910.90	16.03.2020	Schaffung einer Ausbildungsstelle
5440.3133.01	Hosting	10'400.10	500.00	9'900.10	06.07.2020	Neue Homepage für die Fachstelle für Kinder- und Jugendfragen
5450.3010.01	Löhne	42'660.15	30'600.00	12'060.15	30.03.2021	Neu geschaffene Stelle für Administration Betreuungsgutscheine familienergänzenden Kinderbetreuung
5450.3636.01	Beiträge MüZe	37'500.00	32'500.00	5'000.00	30.03.2021	Neue Leistungsvereinbarung per 1.7.2020
5450.3636.03	Beiträge Ferienbetreuung	13'530.00	0.00	13'530.00	17.02.2020	Temporäre Erhöhung Zuwendung an das Ferienangebot Profawo
5720.3637.01	Unterstützungsbeiträge	7'107'020.05	7'000'000.00	107'020.05	30.03.2021	Zunahme der Unterstützungsfälle als gebundene Ausgaben. Diese Position wird über den Lastenausgleich Sozialhilfe zurückerstattet
5730.3144.01	Baulicher Unterhalt Asylwesen	48'587.10	36'500.00	12'087.10	07.12.2020	Chromstahlleiter Einstiegschacht zu Fäkalienpumpe + Sanierung Bodenbelag Nasszelle
5790.3040.01	Betreuungszulagen	13'259.80	7'100.00	6'159.80	30.03.2021	Mehr Anspruchsberechtigte führte zu höheren Zahlungen von Betreuungszulagen
5790.3099.01	Rückstellung Ferien- und Überzeitguthaben	15'057.10	0.00	15'057.10	30.03.2021	Erhöhung Rückstellungen für Ferien- und Überzeitguthaben
6	Verkehr					
6150.3090.01	Aus- und Weiterbildung	14'366.55	7'500.00	6'866.55	17.02.2020	Ausbildung eidg. Fachausweis Garten- und Landschaftsbau
6150.3099.02	Rückstellung Ferien- und Überzeitguthaben	61'336.55	0.00	61'336.55	30.03.2021	Erhöhung Rückstellungen für Ferien- und Überzeitguthaben
6150.3111.01	Anschaffungen, Apparate, Geräte	95'618.14	39'000.00	56'618.14	27.04.2020 28.09.2020	Sicherheitsmassnahmen aufgrund EKAS Begehung im Werkhof Beschaffung zusätzliche Plakatständer
6150.3132.01	Honorare externe Berater, Guthacher, Fachexperten	55'108.80	20'000.00	35'108.80	17.02.2020	Erstellung Verkehrskonzept und Betriebs- und Gestaltungskonzept
6150.3144.01	Baulicher Unterhalt Werkhof	34'146.55	24'100.00	10'046.55	14.04.2020	Ersatz Kompressor
6150.3149.01	Unterhalt öffentliche Beleuchtungen	96'128.96	89'000.00	7'128.96	30.03.2021	Ersatz Quecksilberdampflampen Seidenberggässli/Hüsistutz
6150.3300.61	Planmässige Abschreibungen Mobilien VV	101'112.95	96'000.00	5'112.95	30.03.2021	Höhere Investition als bei der Budgetierung berechnet
6150.3301.11	Ausserplanmässige Abschreibungen Strassen / Verkehrswege VV	8'209.30	0.00	8'209.30	30.03.2021	Nachträgliche Kosten zur Sanierung/Umgestaltung Dennigkofenweg wurden direkt abgeschrieben
6155.3169.01	Parkplätze Bahnhofstrasse 41	5'494.90	0.00	5'494.90	30.03.2021	Ersatz Ticketautomat, Sanierung Betoninsel, Markierung Parkplätze
6310.3144.01	Baulicher Unterhalt	14'148.70	500.00	13'648.70	30.03.2020	Fähre Bodenacker, Sicherheitsmassnahmen in Bereich Ein - und Ausstieg

Kontonummer	Bezeichnung	Rechnung	Budget	Überschreitung	Beschluss	Bemerkungen
7	Umweltschutz und Raumordnung					
7301.3130.02	Entsorgungskosten Kehricht	607'316.40	600'000.00	7'316.40	30.03.2021	Tatsächlich entsorgte Abfallmenge übertraf die Budgetannahmen
7410.3142.01	Unterhalt Wasserbau	32'328.50	8'000.00	24'328.50	06.07.2020	Wegverbindung Aarebad-Wehrliu, temporäre Sicherungsmassnahmen
7410.3301.21	Ausserplanmässige Abschreibungen Wasserbau \	10'832.85	0.00	10'832.85	30.03.2021	Nicht aktivierbare Kosten Projekt Wegverbindung Wehrliu - Aarebad wurden direkt abgeschrieben
7710.3099.01	Rückstellung Ferien- und Überzeitguthaben	7'517.05	0.00	7'517.05	30.03.2021	Erhöhung Rückstellungen für Ferien- und Überzeitguthaben
7710.3301.31	Ausserplanmässige Abschreibungen übrige Tiefbauten VV	40'453.55	0.00	40'453.55	30.03.2021	Gesamtkosten Friedhöfe Muri Entwicklungsplanung lag unter Investitionsgrenze, gesamte Position abgeschrieben
7790.3149.02	Unterhalt Landschaftsrichtplan	56'290.25	30'500.00	25'790.25	14.10.2019	Kauf Parzelle 378, Stampfmatte für geplanten Weiher
7792.3101.01	Betriebs-, Verbrauchsmaterial	11'407.55	5'500.00	5'907.55	30.03.2021	Bedarf an Kotbeutel und Abfallsäcken überstieg die Erwartungen
7900.3321.91	Ausserplanmässige Abschreibungen übrige immaterielle Anlagen	606'850.85	0.00	606'850.85	30.03.2021	Ausserordentliche Abschreibung von Teilprojekten der Planung Lischenmoos (gebunden)
9	Finanzen und Steuern					
9100.3180.01	Wertberichtigung gefährdete Steuerguthaben	134'000.00	0.00	134'000.00	30.03.2021	Bildung Delkredere für gefährdete Steuerguthaben
9101.3180.01	Wertberichtigung gefährdete Sondersteuern	6'000.00	0.00	6'000.00	30.03.2021	Bildung Delkredere für gefährdete Steuerguthaben
9102.3180.01	Wertberichtigung gefährdete Liegenschaftssteuern	33'000.00	0.00	33'000.00	30.03.2021	Bildung Delkredere für gefährdete Steuerguthaben
9300.3622.71	Disparitätenabbau	12'737'511.00	12'458'000.00	279'511.00	30.03.2021	Der deutlich höhere Steuerertrag 2019 führten zu grösseren Leistungen an den kantonalen Finanzausgleich (Disparitätenabbau) (gebunden)
9630.3430.01	Unterhalt Liegenschaften Finanzvermögen	168'516.90	87'500.00	81'016.90	16.03.2020	Thunstrasse 84: Hausanschluss an Fernwärme
					16.03.2020	Thunstrasse 88: Hausanschluss an Fernwärme
					22.06.2020	Mattenstrasse 2: Belagsanierung bei Parkplätzen
					14.09.2020	Thunstrasse 84: Malerarbeiten Decke und Beleuchtung
					28.09.2020	Thunstrasse 84: Mehrkosten Fenstersanierung
12.10.2020	Moosstrasse 19: Notwendiger Unterhalt Mietwohnung (Ersatz Fenster)					
31.03.2021	Alpenstrasse 53: Instandstellungsarbeiten inkl. Malerarbeiten vor Neuvermietung					
9630.3439.10	Mietzinse	58'927.50	0.00	58'927.50	30.03.2021	Mietvertrag ab 15. August 2020 bis Kauf der Liegenschaft Turbenweg 10
9630.3441.01	Wertberichtigungen Sachanlagen	530'193.00	0.00	530'193.00	30.03.2021	Wertberichtigungen Baurechtspartellen aufgrund Werthaltigkeitsprüfungen (gebunden)
9690.3180.01	Wertberichtigung gefährdete Guthaben	8'000.00	0.00	8'000.00	30.03.2021	Bildung Delkredere für gefährdete Guthaben
9690.3181.01	Forderungsverluste Guthaben	9'020.30	0.00	9'020.30	30.03.2021	Verschiedene Forderungen nach fruchtlosen Betreibungen abgeschrieben
9900.3893.01	Einlagen in Vorfinanzierung Liegenschaften VV	4'018'068.00	0.00	4'018'068.00	30.03.2021	Einlage in Spezialfinanzierung der Buchgewinne aus Marktwertanpassungen Gebäude (gebunden)
9900.3894.01	Einlagen in finanzpolitische Reserven	2'381'923.96	0.00	2'381'923.96	30.03.2021	Vorgeschriebene Einlage in die finanzpolitische Reserve (gebunden)
9950.3650.51	Wertberichtigungen Beteiligungen VV an private Unternehmen	6'680.00	0.00	6'680.00	30.03.2021	Berichtigungen Beteiligungen Verwaltungsvermögen aufgrund Werthaltigkeitsprüfungen
Total der Nachkredite > CHF 5'000 in der Kompetenz des Gemeinderates				10'080'074.83		

Durch den Grossen Gemeinderat Muri sind keine Nachkredite zu genehmigen.

11.9 Rechnung Feuerwehr Allmendingen - Muri-Gümligen (AMG) 2020

Produkte	Produktgruppen Direkte Kosten/Erlöse	Gesamtkosten Produktgruppen Laufende Rechnung
5010 Brandbekämpfung Kosten 46'270.20 Erlös 1'920.00 Nettokosten <u>44'350.20</u>	50 Brand-/Schadensbekämpfung Kosten 134'539.65 Erlös 27'157.00 Nettokosten <u>107'382.65</u>	Direkte Produkte-Nettokosten 292'217.92 Kalk. Abschreibungen 167'000.00 Kalk. Zinsen 42'000.00 Löhne + Soz. Leist. 112'726.90 Miete 85'717.45 Abschr. Forderungen 7'392.95 Beitrag GVB -93'525.00 Diverse Erträge -9'820.20 Verkauf Hubretter -12'000.00 Entsch. andere Gemeinden -11'499.00 Total Nettokosten 580'211.02
5020 Elementarschäden Kosten 10'113.00 Erlös 0.00 Nettokosten <u>10'113.00</u>		
5030 Chemie und Ölwehr Kosten 9'701.75 Erlös 6'857.00 Nettokosten <u>2'844.75</u>		
5040 Brandmeldeanlagen Kosten 68'454.70 Erlös 18'380.00 Nettokosten <u>50'074.70</u>		
5210 Bergungen/Rettungen Kosten 7'111.00 Erlös 2'215.00 Nettokosten <u>4'896.00</u>	52 Schutz für Pers., Tiere + Sachwerte Kosten 7'111.00 Erlös 2'215.00 Nettokosten <u>4'896.00</u>	
5410 Dienstleistungen f. Dritte Kosten 20'865.82 Erlös 9'605.00 Nettokosten <u>11'260.82</u>	54 Sonstige Dienstleistungen Kosten 20'865.82 Erlös 9'605.00 Nettokosten <u>11'260.82</u>	
5610 Pikett Kosten 57'817.05 Erlös 0.00 Nettokosten <u>57'817.05</u>	56 Bereitschaft Kosten 155'542.45 Erlös 0.00 Nettokosten <u>155'542.45</u>	
5620 Ausbildung/Übungen Kosten 97'725.40 Erlös Nettokosten <u>97'725.40</u>		
5810 PR/Information/Prävention Kosten 13'136.00 Erlös Nettokosten <u>13'136.00</u>	58 Brand- und Schadensverhütung Kosten 13'136.00 Erlös 0.00 Nettokosten <u>13'136.00</u>	
		Total Nettokosten 580'211.02 Kalk. Abschreibungen -167'000.00 Kalk. Zinsen -42'000.00 Anschaffungen 36'293.98 Wehrdienstersatz -569'324.55 Wertberichtigung gef. ErsatzA. -2'000.00 Verrechnete Abschreibungen 5'599.80 Einlage in Spez. Finanz. 158'219.75 Nettoaufwand 0.00

Konto	Bilanz Bilanzgliederung	Bestand per 01.01.2020	Veränderungen		Bestand per 31.12.2020
			Zuwachs	Abgang	
1	Aktiven	129'944'854.49	314'050'196.98	307'895'505.69	136'099'545.78
10	Finanzvermögen	90'519'626.32	305'808'361.32	302'035'593.99	94'292'393.65
100	Flüssige Mittel und kurzfristige Geldanlagen	14'197'863.48	87'091'520.14	92'650'504.04	8'638'879.58
1000	Kasse	60'855.15	281'767.15	288'785.15	53'837.15
10000	Kasse	60'855.15	281'767.15	288'785.15	53'837.15
10000.01	Kasse Finanzverwaltung	32'555.15	277'067.15	286'085.15	23'537.15
10000.02	Kassenvorschüsse	28'300.00	4'700.00	2'700.00	30'300.00
1001	Post	12'071'497.13	86'252'837.72	89'885'046.97	8'439'287.88
10010	Post Geschäftskonten	12'071'497.13	86'252'837.72	89'885'046.97	8'439'287.88
10010.01	Postfinance 30-1326-5	11'905'373.60	81'702'837.72	85'358'331.02	8'249'880.30
10010.02	Postfinance 30-7230-4 (Soziale Dienste)	166'123.53	4'550'000.00	4'526'715.95	189'407.58
1002	Banken	2'063'233.20	395'426.02	2'313'111.67	145'547.55
10020	Bankkonten	2'063'233.20	395'426.02	2'313'111.67	145'547.55
10020.01	BEKB Kto Krt 664.361.3.21	62'965.29	395'426.02	412'947.67	45'443.64
10020.02	Credit Suisse Kto Krt 518 388-01	1'997'560.82		1'900'084.00	97'476.82
10020.03	UBS Kto Krt 441.790.B1M	2'707.09		80.00	2'627.09
1004	Debit- und Kreditkarten	2'278.00	161'489.25	163'560.25	207.00
10040	Debit- und Kreditkarten	2'278.00	161'489.25	163'560.25	207.00
10040.01	EC- und Kreditkartentransaktionen Finanzverwaltung	2'278.00	161'489.25	163'560.25	207.00
101	Forderungen	17'491'631.14	211'286'602.13	207'256'311.10	21'521'922.17
1010	Forderungen aus Lieferungen und Leistungen gegenüber Dritten	1'003'556.76	6'766'448.24	6'398'582.61	1'371'422.39
10100	Forderungen aus Lieferungen und Leistungen gegenüber Dritten	929'271.26	5'730'257.54	5'382'348.81	1'277'179.99
10100.01	Debitoren Sammelkonto	675'894.95	5'250'562.90	5'096'221.30	830'236.55
10100.02	Forderungen manuell	209'490.21	479'694.64	261'719.31	427'465.54
10100.03	Debitoren Soziale Dienste	77'886.10		16'408.20	61'477.90
10100.99	Wertberichtigungen Debitoren	-34'000.00		8'000.00	-42'000.00
10103	Forderungen aus Lieferungen und Leistungen gegenüber Dritten Abfall	74'285.50	1'036'190.70	1'016'233.80	94'242.40
10103.01	Debitoren Abfall	78'285.50	1'036'190.70	1'015'233.80	99'242.40
10103.99	Wertberichtigungen Debitoren Abfall	-4'000.00		1'000.00	-5'000.00
1011	Kontokorrente mit Dritten	101'892.88	1'919'649.10	860'410.88	1'161'131.10
10110	Kontokorrente mit Dritten	101'892.88	1'919'649.10	860'410.88	1'161'131.10
10110.01	Kinder-/Ausbildungszulagen	-810.00	121'700.20	120'890.20	0.00
10110.02	Externe Liegenschaftsverwaltung	101'902.88	646'437.05	734'920.68	13'419.25
10110.03	Schule, Vorleistungen	800.00	4'900.00	4'600.00	1'100.00
10110.04	Kontokorrent Gemeindebetriebe Muri (gbm)	0.00	1'146'611.85		1'146'611.85
1012	Steuerforderungen	9'563'891.50	190'063'519.05	186'802'650.56	12'824'759.99
10120	Forderungen allgemeine Gemeindesteuern	9'563'891.50	190'063'519.05	186'802'650.56	12'824'759.99
10120.01	Steuer Guthaben Nesko	10'066'802.15	96'821'092.10	93'417'278.11	13'470'616.14
10120.11	Girokonto Kanton	-910.65	93'240'426.95	93'212'372.45	27'143.85
10120.99	Wertberichtigungen auf Forderungen allg. Gemeindesteuern	-502'000.00	2'000.00	173'000.00	-673'000.00
1013	Anzahlungen an Dritte	47'192.00	68'937.00	66'025.05	50'103.95
10130	Anzahlungen an Dritte	47'192.00	68'937.00	66'025.05	50'103.95
10130.01	Vorauszahlungen an Dritte	47'192.00	68'937.00	66'025.05	50'103.95

Konto	Bilanz Bilanzgliederung	Bestand per 01.01.2020	Veränderungen		Bestand per 31.12.2020
			Zuwachs	Abgang	
1014	Transferforderungen	6'775'098.00	6'214'941.44	6'875'534.70	6'114'504.74
10140	Transferforderungen	6'775'098.00	6'214'941.44	6'875'534.70	6'114'504.74
10140.01	Lastenausgleich Sozialhilfe	6'775'098.00	6'214'941.44	6'875'534.70	6'114'504.74
1015	Interne Kontokorrente	0.00	6'101'657.40	6'101'657.40	0.00
10150	Interne Kontokorrente	0.00	6'101'657.40	6'101'657.40	0.00
10150.01	Zahlungseingänge VESR	0.00	6'101'657.40	6'101'657.40	0.00
1019	Übrige Forderungen	0.00	151'449.90	151'449.90	0.00
10192	MWSt-Vorsteuerguthaben	0.00	151'449.90	151'449.90	0.00
10192.01	MWSt Vorsteuern Friedhof und Bestattung	0.00	6'935.30	6'935.30	0.00
10192.02	MWSt Vorsteuern Tageskarten	0.00	10'009.30	10'009.30	0.00
10192.31	MWSt Vorsteuern Abfall	0.00	134'505.30	134'505.30	0.00
102	Kurzfristige Finanzanlagen	51'783.00	0.00	0.00	51'783.00
1022	Verzinsliche Anlagen	51'783.00	0.00	0.00	51'783.00
10220	Kurzfristige verzinsliche Anlagen	51'783.00	0.00	0.00	51'783.00
	Finanzvermögen				
10220.01	Raiffeisen Anlagekto 68896.12	51'783.00			51'783.00
104	Aktive Rechnungsabgrenzungen	4'224'745.80	1'144'722.70	545'314.55	4'824'153.95
1041	Sach- und übriger Betriebsaufwand	283'979.25	61'972.70	5'098.00	340'853.95
10410	Sach- und übriger Betriebsaufwand	283'979.25	61'972.70	5'098.00	340'853.95
10410.01	Aktive Rechnungsabgrenzungen Sach- und übriger Betriebsaufwand	283'979.25	61'972.70	5'098.00	340'853.95
1042	Steuern	3'430'800.00	1'082'350.00	30'250.00	4'482'900.00
10420	Steuern	3'430'800.00	1'082'350.00	30'250.00	4'482'900.00
10420.01	Aktive Rechnungsabgrenzungen Steuern, Steuerteilungen	3'430'800.00	1'082'350.00	30'250.00	4'482'900.00
1043	Transfers der Erfolgsrechnung	333'296.90	0.00	333'296.90	0.00
10430	Transfers der Erfolgsrechnung	333'296.90	0.00	333'296.90	0.00
10430.01	Aktive Rechnungsabgrenzungen Transfers der Erfolgsrechnung	333'296.90		333'296.90	0.00
1044	Finanzaufwand / Finanzertrag	125'040.00	0.00	125'040.00	0.00
10440	Finanzaufwand / Finanzertrag	125'040.00	0.00	125'040.00	0.00
10440.01	Aktive Rechnungsabgrenzungen Finanzaufwand / Finanzertrag	125'040.00		125'040.00	0.00
1045	Übriger betrieblicher Ertrag	51'629.65	400.00	51'629.65	400.00
10450	Übriger betrieblicher Ertrag	51'629.65	400.00	51'629.65	400.00
10450.01	Aktive Rechnungsabgrenzungen übriger betrieblicher Ertrag	51'629.65	400.00	51'629.65	400.00
106	Vorräte und angefangene Arbeiten	489'213.90	210'605.05	350'000.00	349'818.95
1060	Handelswaren	119'400.00	0.00	0.00	119'400.00
10600	Allgemeiner Haushalt	119'400.00	0.00	0.00	119'400.00
10600.01	Tageskarten SBB	119'400.00			119'400.00
1063	Angefangene Arbeiten	369'813.90	210'605.05	350'000.00	230'418.95
10630	Allgemeiner Haushalt	369'813.90	210'605.05	350'000.00	230'418.95
10630.01	Erneuerung ZSA Moos	369'813.90	210'605.05	350'000.00	230'418.95
107	Finanzanlagen	3'850'000.00	0.00	250'000.00	3'600'000.00
1071	Verzinsliche Anlagen	3'850'000.00	0.00	250'000.00	3'600'000.00
10710	Verzinsliche Anlagen	3'850'000.00	0.00	250'000.00	3'600'000.00
10710.01	Alterszentrum Alenia, Darlehen	3'850'000.00		250'000.00	3'600'000.00

Konto	Bilanz Bilanzgliederung	Bestand per 01.01.2020	Veränderungen		Bestand per 31.12.2020
			Zuwachs	Abgang	
108	Sachanlagen Finanzvermögen	50'214'389.00	6'074'911.30	983'464.30	55'305'836.00
1080	Grundstücke Finanzvermögen	30'650'729.00	0.00	767'079.00	29'883'650.00
10800	Grundstücke Finanzvermögen	30'650'729.00	0.00	767'079.00	29'883'650.00
10800.01	Grundstücke Finanzvermögen	30'650'729.00		767'079.00	29'883'650.00
1084	Gebäude Finanzvermögen	19'563'660.00	6'043'911.30	185'385.30	25'422'186.00
10840	Gebäude Finanzvermögen	19'563'660.00	6'043'911.30	185'385.30	25'422'186.00
10840.01	Liegenschaften Finanzvermögen	19'563'660.00	6'043'911.30	185'385.30	25'422'186.00
1086	Mobilien Finanzvermögen	0.00	31'000.00	31'000.00	0.00
10860	Mobilien Finanzvermögen	0.00	31'000.00	31'000.00	0.00
10860.01	Mobilien Finanzvermögen	0.00	31'000.00	31'000.00	0.00
14	Verwaltungsvermögen	39'425'228.17	8'241'835.66	5'859'911.70	41'807'152.13
140	Sachanlagen Verwaltungsvermögen	31'457'442.39	6'939'291.92	4'064'662.40	34'332'071.91
1401	Strassen / Verkehrswege	4'734'201.05	625'946.55	179'826.30	5'180'321.30
14010	Allgemeiner Haushalt	4'734'201.05	625'946.55	179'826.30	5'180'321.30
14010.01	Strassen, Verkehrswege	5'626'591.25	625'946.55		6'252'537.80
14010.99	Wertberichtigungen Strassen, Verkehrswege	-892'390.20		179'826.30	-1'072'216.50
1402	Wasserbau	707'341.40	11'470.05	50'766.75	668'044.70
14020	Allgemeiner Haushalt	707'341.40	11'470.05	50'766.75	668'044.70
14020.01	Wasserbau	807'145.25	11'470.05		818'615.30
14020.99	Wertberichtigungen Wasserbau	-99'803.85		50'766.75	-150'570.60
1403	Übrige Tiefbauten	2'303'999.49	268'673.13	150'963.20	2'421'709.42
14030	Allgemeiner Haushalt	2'303'999.49	268'673.13	150'963.20	2'421'709.42
14030.01	Übrige Tiefbauten	2'537'545.19	268'673.13		2'806'218.32
14030.99	Wertberichtigungen übrige Tiefbauten	-233'545.70		150'963.20	-384'508.90
1404	Hochbauten	4'414'587.96	545'153.90	207'847.65	4'751'894.21
14040	Allgemeiner Haushalt	4'414'587.96	545'153.90	207'847.65	4'751'894.21
14040.01	Hochbauten	4'957'889.21	545'153.90		5'503'043.11
14040.99	Wertberichtigungen Hochbauten	-543'301.25		207'847.65	-751'148.90
1406	Mobilien Verwaltungsvermögen	924'261.20	287'569.25	193'102.80	1'018'727.65
14060	Allgemeiner Haushalt	924'261.20	287'569.25	193'102.80	1'018'727.65
14060.01	Mobilien Verwaltungsvermögen	1'200'111.95	287'569.25		1'487'681.20
14060.99	Wertberichtigungen Mobilien Verwaltungsvermögen	-275'850.75		193'102.80	-468'953.55
1407	Anlagen im Bau Verwaltungsvermögen	1'085'157.75	5'200'479.04	1'121'169.00	5'164'467.79
14070	Allgemeiner Haushalt	1'085'157.75	5'200'479.04	1'121'169.00	5'164'467.79
14070.01	Anlagen im Bau Verwaltungsvermögen	1'085'157.75	5'200'479.04	1'121'169.00	5'164'467.79
1409	Übrige Sachanlagen	17'287'893.54	0.00	2'160'986.70	15'126'906.84
14099	Sammelkonto bestehendes Verwaltungsvermögen beim Übergang auf HRM2	17'287'893.54	0.00	2'160'986.70	15'126'906.84
14099.01	Sammelkonto bestehendes VV beim Übergang auf HRM2	25'931'840.64			25'931'840.64
14099.99	Wertberichtigungen Sammelkonto bestehendes VV beim Übergang auf HRM2	-8'643'947.10		2'160'986.70	-10'804'933.80

Konto	Bilanz Bilanzgliederung	Bestand per 01.01.2020	Veränderungen		Bestand per 31.12.2020
			Zuwachs	Abgang	
142	Immaterielle Anlagen	3'097'611.03	1'302'543.74	1'782'809.00	2'617'345.77
1420	Informatik	636'047.52	121'653.25	243'524.75	514'176.02
14200	Allgemeiner Haushalt	636'047.52	121'653.25	243'524.75	514'176.02
14200.01	Hard- und Software	1'094'180.12	121'653.25		1'215'833.37
14200.99	Wertberichtigungen Hard- und Software	-458'132.60		243'524.75	-701'657.35
1427	Immat. Anlagen in Realisierung	2'035'074.53	412'463.19	768'427.30	1'679'110.42
14270	Allgemeiner Haushalt	2'035'074.53	412'463.19	768'427.30	1'679'110.42
14270.01	Immaterielle Anlagen in Realisierung	2'035'074.53	412'463.19	768'427.30	1'679'110.42
1429	Übrige immaterielle Anlagen	426'488.98	768'427.30	770'856.95	424'059.33
14290	Allgemeiner Haushalt	426'488.98	768'427.30	770'856.95	424'059.33
14290.01	Übrige immaterielle Anlagen	786'097.43	768'427.30		1'554'524.73
14290.99	Wertberichtigungen übrige immaterielle Anlagen	-359'608.45		770'856.95	-1'130'465.40
144	Darlehen	31'300.00	0.00	2'000.00	29'300.00
1446	Darlehen an private Organisationen ohne Erwerbszweck	31'300.00	0.00	2'000.00	29'300.00
14460	Allgemeiner Haushalt	31'300.00	0.00	2'000.00	29'300.00
14460.01	Verein Pfadiheim, zinsloses Darlehen	22'000.00		2'000.00	20'000.00
14460.02	Wohnbaugenossenschaft pro Familia, Schuldschein	9'300.00			9'300.00
145	Beteiligungen, Grundkapitalien	4'759'907.95	0.00	6'680.00	4'753'227.95
1454	Beteiligungen an öffentlichen Unternehmungen	3'969'206.95	0.00	0.00	3'969'206.95
14540	Allgemeiner Haushalt	3'969'206.95	0.00	0.00	3'969'206.95
14540.01	Alenia, Dotationskapital	3'969'201.95			3'969'201.95
14540.09	Diverse Beteiligungen	5.00			5.00
1455	Beteiligungen an privaten Unternehmungen	790'700.00	0.00	6'680.00	784'020.00
14550	Allgemeiner Haushalt	790'700.00	0.00	6'680.00	784'020.00
14550.01	Messepark Bern AG, Aktien	765'000.00			765'000.00
14550.02	Fährbeizli AG, Aktien	24'000.00		6'000.00	18'000.00
14550.03	Flughafen Bern AG, Aktien	1'700.00		680.00	1'020.00
1456	Beteiligungen an private Organisationen ohne Erwerbszweck	1.00	0.00	0.00	1.00
14560	Allgemeiner Haushalt	1.00	0.00	0.00	1.00
14560.01	BSV Bern Muri AG, Aktien	1.00			1.00
146	Investitionsbeiträge	78'966.80	0.00	3'760.30	75'206.50
1464	Investitionsbeiträge an öffentliche Unternehmungen	78'966.80	0.00	3'760.30	75'206.50
14640	Allgemeiner Haushalt	78'966.80	0.00	3'760.30	75'206.50
14640.01	Investitionsbeiträge an öffentliche Unternehmungen	94'007.70			94'007.70
14640.99	Wertberichtigungen Investitionsbeiträge an öffentliche Unternehmungen	-15'040.90		3'760.30	-18'801.20

Konto	Bilanz Bilanzgliederung	Bestand per 01.01.2020	Veränderungen		Bestand per 31.12.2020
			Zuwachs	Abgang	
2	Passiven	129'944'854.49	178'924'275.90	172'769'584.61	136'099'545.78
20	Fremdkapital	66'689'964.14	163'031'237.97	166'433'844.51	63'287'357.60
200	Laufende Verbindlichkeiten	8'333'165.43	150'380'957.72	153'680'749.49	5'033'373.66
2000	Laufende Verbindlichkeiten aus Lieferungen und Leistungen von Dritten	2'951'520.94	132'837'546.37	130'946'031.26	4'843'036.05
20000	Kreditoren	2'951'520.94	128'672'304.57	126'780'789.46	4'843'036.05
20000.01	Kreditoren Sammelkonto	2'720'108.91	63'109'174.77	62'839'505.38	2'989'778.30
20000.02	Kreditoren Durchlaufkonto	0.00	62'839'505.38	62'839'505.38	0.00
20000.03	Kreditoren manuell	231'412.03	1'853'471.00	231'625.28	1'853'257.75
20000.04	Abklärungskonto	0.00	688'384.42	688'384.42	0.00
20000.05	Verkauf Vorland Elfenaustrasse	0.00	177'130.00	177'130.00	0.00
20000.06	Ersatzbeitragsfonds	0.00	4'639.00	4'639.00	0.00
20001	Kreditoren Sozial- und Personalversicherung	0.00	4'165'241.80	4'165'241.80	0.00
20001.01	Sozialversicherungsbeiträge	0.00	1'501'376.90	1'501'376.90	0.00
20001.02	Personalversicherungsbeiträge	0.00	2'163'764.00	2'163'764.00	0.00
20001.03	Suva-Versicherungsbeiträge	0.00	135'329.25	135'329.25	0.00
20001.04	Versicherungsbeiträge UVG	0.00	107'699.50	107'699.50	0.00
20001.05	Versicherungsbeiträge UVG-Zusatz	0.00	19'374.10	19'374.10	0.00
20001.06	Arbeitgeberbeiträge FAK	0.00	187'925.05	187'925.05	0.00
20001.07	Versicherungsbeiträge KTG	0.00	49'773.00	49'773.00	0.00
2001	Kontokorrente mit Dritten	5'227'678.44	3'689'451.40	8'886'675.84	30'454.00
20010	Kontokorrente mit Kanton	26'957.20	42'624.10	39'127.30	30'454.00
20010.01	Kontokorrent Quellensteuern	507.20	2'709.10	2'662.30	554.00
20010.02	Kontokorrent Einbürgerungsgebühren	26'450.00	39'915.00	36'465.00	29'900.00
20012	Kontokorrente mit anderen Dritten	5'200'721.24	3'646'827.30	8'847'548.54	0.00
20012.01	Kontokorrent Gemeindebetriebe Muri (gbm)	5'200'721.24	3'646'827.30	8'847'548.54	0.00
2002	Steuern	0.00	152'239.45	152'239.45	0.00
20022	Steuerschulden MWST	0.00	152'239.45	152'239.45	0.00
20022.01	MWSt Umsatzsteuern Friedhof und Bestattung	0.00	21'202.45	21'202.45	0.00
20022.02	MWSt Umsatzsteuern Tageskarten	0.00	6'621.45	6'621.45	0.00
20022.03	MWSt Abrechnungskonto Aarebad	0.00	7'065.55	7'065.55	0.00
20022.31	MWSt Umsatzsteuern Abfall	0.00	117'350.00	117'350.00	0.00
2003	Erhaltene Anzahlungen von Dritten	63'745.80	0.00	0.00	63'745.80
20030	Erhaltene Anzahlungen von Dritten	63'745.80	0.00	0.00	63'745.80
20030.02	Gümligenfeld, Haupterschliessung, Ver- und Entsorgung	63'745.80			63'745.80
2005	Interne Kontokorrente	81'820.25	13'700'820.50	13'694'302.94	88'337.81
20051	Interne Kontokorrente	81'820.25	321'202.50	314'684.94	88'337.81
20051.01	Kontokorrent Soziale Dienste	0.00	119'951.90	119'951.90	0.00
20051.02	Durchlaufkonto Fakturierung	0.00	82'607.40	82'607.40	0.00
20051.03	Kaffeeautomat	9'521.65	11'068.45	11'806.24	8'783.86
20051.04	Mobilitätsmanagement	71'594.60	62'950.75	55'967.40	78'577.95
20051.06	Reka-Cards	704.00	44'624.00	44'352.00	976.00
20053	Abrechnungskonto Löhne	0.00	13'379'618.00	13'379'618.00	0.00
20053.01	Durchlaufkonto Besoldungen	0.00	13'379'618.00	13'379'618.00	0.00
2006	Depotgelder und Kautionen	8'400.00	900.00	1'500.00	7'800.00
20060	Depotgelder und Kautionen	8'400.00	900.00	1'500.00	7'800.00
20060.01	Schlüsseldepots Tennisplatz Füllerich	8'400.00	900.00	1'500.00	7'800.00

Konto	Bilanz Bilanzgliederung	Bestand per 01.01.2020	Veränderungen		Bestand per 31.12.2020
			Zuwachs	Abgang	
201	Kurzfristige Finanzverbindlichkeiten	865'000.00	0.00	385'000.00	480'000.00
2014	Kurzfristiger Anteil langfristiger Verbindlichkeiten	385'000.00	0.00	385'000.00	0.00
20145	Kurzfristiger Anteil von langfristigen Rückstellungen	385'000.00	0.00	385'000.00	0.00
20145.01	Kurzfristiger Anteil von langfristigen Rückstellungen Sanierung Pensionskasse	385'000.00		385'000.00	0.00
2019	Übrige kurzfristige Finanzverbindlichkeiten	480'000.00	0.00	0.00	480'000.00
20190	Übrige kurzfristige Finanzverbindlichkeiten	480'000.00	0.00	0.00	480'000.00
20190.01	Anlagen von Stiftungen	480'000.00			480'000.00
204	Passive Rechnungsabgrenzung	280'023.77	58'836.95	227'867.42	110'993.30
2041	Sach- und übriger Betriebsaufwand	154'381.27	22'416.95	154'381.27	22'416.95
20410	Sach- und übriger Betriebsaufwand	154'381.27	22'416.95	154'381.27	22'416.95
20410.01	Passive Rechnungsabgrenzungen Sach- und übriger Betriebsaufwand	154'381.27	22'416.95	154'381.27	22'416.95
2043	Transfers der Erfolgsrechnung	17'500.00	10'000.00	17'500.00	10'000.00
20430	Transfers der Erfolgsrechnung	17'500.00	10'000.00	17'500.00	10'000.00
20430.01	Passive Rechnungsabgrenzungen Transfers der Erfolgsrechnung	17'500.00	10'000.00	17'500.00	10'000.00
2044	Finanzaufwand / Finanzertrag	108'142.50	20'420.00	55'986.15	72'576.35
20440	Finanzaufwand / Finanzertrag	108'142.50	20'420.00	55'986.15	72'576.35
20440.01	Passive Rechnungsabgrenzungen Finanzaufwand / Finanzertrag	108'142.50	20'420.00	55'986.15	72'576.35
2045	Übriger betrieblicher Ertrag	0.00	6'000.00	0.00	6'000.00
20450	Übriger betrieblicher Ertrag	0.00	6'000.00	0.00	6'000.00
20450.01	Passive Rechnungsabgrenzungen übriger betrieblicher Ertrag	0.00	6'000.00		6'000.00
205	Kurzfristige Rückstellungen	1'231'013.80	2'577'253.00	800'132.15	3'008'134.65
2050	Kurzfristige Rückstellungen aus Mehrleistungen des Personals	430'881.65	108'498.35	0.00	539'380.00
20500	Kurzfristige Rückstellungen aus Mehrleistungen des Personals	430'881.65	108'498.35	0.00	539'380.00
20500.01	Ferien- und Überzeitguthaben	430'881.65	108'498.35		539'380.00
2053	Kurzfristige Rückstellungen für nicht versicherte Schäden	5'132.15	0.00	5'132.15	0.00
20530	Kurzfristige Rückstellungen für nicht versicherte Schäden	5'132.15	0.00	5'132.15	0.00
20530.01	Selbstbehalte in Schadenfällen	5'132.15		5'132.15	0.00
2054	Kurzfristige Rückstellungen für Bürgschaften und Garantieleistungen	60'000.00	100'000.00	60'000.00	100'000.00
20540	Kurzfristige Rückstellungen für Bürgschaften und Garantieleistungen	60'000.00	100'000.00	60'000.00	100'000.00
20540.01	Kurzfristige Rückstellungen Aufwandüberschüsse Anzeiger Region Bern	60'000.00	100'000.00	60'000.00	100'000.00

Konto	Bilanz Bilanzgliederung	Bestand per 01.01.2020	Veränderungen		Bestand per 31.12.2020
			Zuwachs	Abgang	
2056	Kurzfristige Rückstellungen für Vorsorgeverpflichtungen	0.00	577'500.00	0.00	577'500.00
20560	Kurzfristige Rückstellungen für Vorsorgeverpflichtung	0.00	577'500.00	0.00	577'500.00
20560.02	Kurzfristige Rückstellungen mutmassliche Nachschüsse neue Vorsorgelösung	0.00	577'500.00		577'500.00
2059	Übrige kurzfristige Rückstellungen	735'000.00	1'791'254.65	735'000.00	1'791'254.65
20591	Kurzfristige Rückstellungen für Steuerveranlagungen	735'000.00	1'791'254.65	735'000.00	1'791'254.65
20591.01	Kurzfristige Rückstellungen für Steuerveranlagungen	735'000.00	1'791'254.65	735'000.00	1'791'254.65
206	Langfristige Finanzverbindlichkeiten	40'000'000.00	10'000'000.00	10'000'000.00	40'000'000.00
2064	Darlehen, Schuldscheine	40'000'000.00	10'000'000.00	10'000'000.00	40'000'000.00
20640	Darlehen, Schuldscheine	40'000'000.00	10'000'000.00	10'000'000.00	40'000'000.00
20640.01	Ausgleichsfonds der AHV 2010 - 2020	10'000'000.00		10'000'000.00	0.00
20640.02	AXA Leben AG 2011 - 2021	7'000'000.00			7'000'000.00
20640.03	Luzerner Pensionskasse 2013 - 2023	5'000'000.00			5'000'000.00
20640.04	Postfinance 2014 - 2022	5'000'000.00			5'000'000.00
20640.05	Suva Luzern 2015 - 2027	8'000'000.00			8'000'000.00
20640.06	Gemeindebetriebe Muri bei Bern (gbm) 2019 - 2020	5'000'000.00			5'000'000.00
20640.07	Compenswiss 2020 - 2030	0.00	10'000'000.00		10'000'000.00
208	Langfristige Rückstellungen	13'088'300.00	0.00	870'400.00	12'217'900.00
2086	Langfristige Rückstellungen für Vorsorgeverpflichtungen	577'500.00	0.00	577'500.00	0.00
20860	Langfristige Rückstellungen für Vorsorgeverpflichtungen	577'500.00	0.00	577'500.00	0.00
20860.01	Langfristige Rückstellungen Sanierung Pensionskasse	577'500.00		577'500.00	0.00
2089	Übrige langfristige Rückstellungen der Erfolgsrechnung	12'510'800.00	0.00	292'900.00	12'217'900.00
20890	Übrige langfristige Rückstellungen der Erfolgsrechnung	12'510'800.00	0.00	292'900.00	12'217'900.00
20890.01	Langfristige Rückstellungen für Steuerteilungen	12'510'800.00		292'900.00	12'217'900.00
209	Verbindlichkeiten gegenüber Spezialfinanzierungen und Fonds im Fremdkapital	2'892'461.14	14'190.30	469'695.45	2'436'955.99
2091	Verbindlichkeiten gegenüber Fonds im Fremdkapital	254'392.00	0.00	254'392.00	0.00
20910	Schutzraumersatzabgabe	254'392.00	0.00	254'392.00	0.00
20910.01	Schutzraumersatzabgaben	254'392.00		254'392.00	0.00
2092	Verbindlichkeiten gegenüber Legaten und Stiftungen ohne eigene Rechtspersönlichkeit im Fremdkapital	2'638'069.14	14'190.30	215'303.45	2'436'955.99
20920	Verbindlichkeiten gegenüber Legaten und Stiftungen ohne eigene Rechtspersönlichkeit im Fremdkapital	2'638'069.14	14'190.30	215'303.45	2'436'955.99
20920.01	Legate des Grafen und der Gräfin von Pourtalès-von Steiger	49'782.80	248.90	446.95	49'584.75
20920.02	Personalfürsorgefonds	516'348.37	3'581.75	49'190.00	470'740.12
20920.03	Allgemeiner Fonds der Fürsorgeverwaltung	149'582.95	747.90	1'401.60	148'929.25

Konto	Bilanz Bilanzgliederung	Bestand per 01.01.2020	Veränderungen		Bestand per 31.12.2020
			Zuwachs	Abgang	
20920.04	Dr. Sigmund Haas-Legat	31'642.39	158.20	1'410.00	30'390.59
20920.05	Gonzenbach-Stiftung	31'571.70	157.85	314.90	31'414.65
20920.06	Fonds für das Alter	29'004.80	145.00		29'149.80
20920.07	Stipendienfonds	368'916.44	1'844.60	2'500.00	368'261.04
20920.08	Flickschulfonds	56'580.15	282.90	1'000.00	55'863.05
20920.10	Wehrdienst-Unfallkasse	240'976.14	1'204.90	540.00	241'641.04
20920.11	Fonds Alters- und Pflegeheim Muri-Gümligen	1'163'663.40	5'818.30	158'500.00	1'010'981.70
29	Eigenkapital	63'254'890.35	15'893'037.93	6'335'740.10	72'812'188.18
290	Verpflichtungen bzw. Vorschüsse gegenüber Spezialfinanzierungen	1'470'790.32	158'219.75	273'987.56	1'355'022.51
2900	Spezialfinanzierungen im Eigenkapital	1'470'790.32	158'219.75	273'987.56	1'355'022.51
29000	Spezialfinanzierungen allgemeiner Haushalt	1'014'722.25	158'219.75	0.00	1'172'942.00
29000.01	Spezialfinanzierung Feuerwehr (einseitige Spezialfinanzierung)	1'014'722.25	158'219.75		1'172'942.00
29003	Spezialfinanzierung Abfall	456'068.07	0.00	273'987.56	182'080.51
29003.01	Spezialfinanzierung Abfall	456'068.07		273'987.56	182'080.51
293	Vorfinanzierungen	982'774.76	4'218'068.00	168'516.90	5'032'325.86
2930	Vorfinanzierungen	982'774.76	4'218'068.00	168'516.90	5'032'325.86
29300	Allgemeiner Haushalt	982'774.76	4'218'068.00	168'516.90	5'032'325.86
29300.01	Werterhalt Liegenschaften Finanzvermögen	982'774.76	200'000.00	168'516.90	1'014'257.86
29300.03	Vorfinanzierung von Schul- und Verwaltungsanlagen des Verwaltungsvermögens	0.00	4'018'068.00		4'018'068.00
294	Reserven	5'880'821.33	2'381'923.96	0.00	8'262'745.29
2940	Finanzpolitische Reserve	5'880'821.33	2'381'923.96	0.00	8'262'745.29
29400	Zusätzliche Abschreibungen	5'880'821.33	2'381'923.96	0.00	8'262'745.29
29400.01	Finanzpolitische Reserve, zusätzliche Abschreibungen	5'880'821.33	2'381'923.96		8'262'745.29
296	Neubewertungsreserve Finanzvermögen	29'878'387.30	0.00	530'193.00	29'348'194.30
2960	Neubewertungsreserve Finanzvermögen	29'878'387.30	0.00	530'193.00	29'348'194.30
29600	Neubewertungsreserve Finanzvermögen	29'878'387.30	0.00	530'193.00	29'348'194.30
29600.01	Neubewertungsreserve Finanzvermögen	29'878'387.30		530'193.00	29'348'194.30
299	Bilanzüberschuss/-fehlbetrag	25'042'116.64	9'134'826.22	5'363'042.64	28'813'900.22
2990	Jahresergebnis	5'363'042.64	3'771'783.58	5'363'042.64	3'771'783.58
29900	Jahresergebnis	5'363'042.64	3'771'783.58	5'363'042.64	3'771'783.58
29900.01	Jahresergebnis	5'363'042.64	3'771'783.58	5'363'042.64	3'771'783.58
2999	Kumulierte Ergebnisse der Vorjahre	19'679'074.00	5'363'042.64	0.00	25'042'116.64
29990	Kumulierte Ergebnisse der Vorjahre	19'679'074.00	5'363'042.64	0.00	25'042'116.64
29990.01	Kumulierte Ergebnisse der Vorjahre	19'679'074.00	5'363'042.64		25'042'116.64

Konto	Erfolgsrechnung Funktionale Gliederung ER	Rechnung 2020		Budget 2020		Rechnung 2019	
		Aufwand	Ertrag	Aufwand	Ertrag	Aufwand	Ertrag
	Total	83'193'216.96	83'193'216.96	72'006'200.00	72'006'200.00	75'540'172.03	75'540'172.03
0	Allgemeine Verwaltung	5'803'466.94	367'441.04	5'563'900.00	371'500.00	5'529'916.46	375'958.60
	Netto Aufwand		5'436'025.90		5'192'400.00		5'153'957.86
01	Legislative und Exekutive	835'321.34		844'400.00		813'312.75	
	Netto Aufwand		835'321.34		844'400.00		813'312.75
011	Legislative	198'130.90		227'500.00		158'077.29	
	Netto Aufwand		198'130.90		227'500.00		158'077.29
0110	Legislative	198'130.90		227'500.00		158'077.29	
0110.3000.01	Sitzungsgelder GGR	16'360.00		22'000.00		25'030.00	
0110.3000.02	Sitzungsgelder GPK	3'300.00		4'000.00		4'500.00	
0110.3000.03	Entsch., Sitzungsgelder Kommission Abstimmungen Wahlen	21'777.45		24'000.00		25'719.20	
0110.3050.01	AG-Beiträge AHV, IV, EO, ALV, Verwaltungskosten	815.95		500.00		834.05	
0110.3053.01	AG-Beiträge an Unfallversicherungen	218.00		200.00		186.85	
0110.3054.01	AG-Beiträge an Familienausgleichskasse	203.55		200.00		213.10	
0110.3055.01	AG-Beiträge an Krankentaggeldversicherungen	74.30		100.00		75.45	
0110.3102.01	Stimm- und Wahlmaterial	66'818.50		70'000.00		17'308.85	
0110.3102.02	Drucksachen, Publikationen	6'583.20		7'300.00		7'538.30	
0110.3130.01	Porti	29'605.20		36'000.00		34'110.04	
0110.3130.02	Dienstleistungen Dritter	11'631.60		10'000.00			
0110.3132.01	Rechnungsprüfungsorgan	16'187.30		16'500.00		16'402.70	
0110.3132.02	Datenaufsichtsstelle			10'000.00			
0110.3150.01	Unterhalt Mobiliar, Geräte			2'500.00			
0110.3170.01	Verpflegung Wahlausschuss	3'116.25		2'800.00		2'617.95	
0110.3199.01	Freier Kredit GGR	6'034.60		6'000.00		7'435.80	
0110.3199.02	Freier Kredit GPK	510.00		600.00		510.00	
0110.3199.03	Freier Kredit Kommission für Abstimmungen und Wahlen	595.00		500.00		595.00	
0110.3636.01	Beiträge politische Parteien	12'900.00		12'900.00		12'900.00	
0110.3910.01	Interne Verrechnung von Dienstleistungen	1'400.00		1'400.00		2'100.00	
012	Exekutive	637'190.44		616'900.00		655'235.46	
	Netto Aufwand		637'190.44		616'900.00		655'235.46
0120	Exekutive	637'190.44		616'900.00		655'235.46	
0120.3000.01	Sitzungsgelder Gemeinderat	32'840.00		29'500.00		35'999.20	
0120.3000.02	Löhne, Entschädigungen Gemeinderat	388'325.80		390'000.00		437'089.05	
0120.3000.03	Entschädigungen, Sitzungsgelder Kommissionen	14'180.00		15'700.00		15'965.00	
0120.3000.09	VR-Entschädigungen	-25'020.00		-22'000.00		-23'880.00	
0120.3050.01	AG-Beiträge AHV, IV, EO, ALV, Verwaltungskosten	23'971.65		24'600.00		26'988.55	
0120.3052.01	AG-Beiträge an Pensionskasse	37'352.00		39'500.00		36'666.20	
0120.3053.01	AG-Beiträge an Unfallversicherungen	4'825.25		4'800.00		4'878.05	
0120.3054.01	AG-Beiträge an Familienausgleichskasse	6'185.65		6'300.00		7'046.15	
0120.3055.01	AG-Beiträge an Krankentaggeldversicherungen	1'381.90		1'600.00		1'379.10	
0120.3102.01	Drucksachen, Publikationen	2'023.30		1'300.00		1'107.80	
0120.3132.01	Honorare externe Berater, Gutachter, Fachexperten	58'522.41		27'000.00		14'265.05	
0120.3134.01	Sachversicherungsprämien	1'240.00		1'300.00		1'240.00	
0120.3170.01	Reisekosten und Spesen	42'144.45		40'800.00		42'500.00	
0120.3199.01	Ratskredit GR für a.o. Beiträge	28'281.33		26'000.00		28'295.66	
0120.3199.02	Freier Kredit GR	8'000.00		8'000.00		8'000.00	
0120.3199.03	Freie Kredite Kommissionen	2'635.00		2'300.00		1'615.00	
0120.3199.04	Neuzuzügeranlass	9'961.70		17'000.00		14'691.65	
0120.3199.05	Jungbürgerfeier	340.00		3'200.00		1'389.00	

Konto	Erfolgsrechnung Funktionale Gliederung ER	Rechnung 2020		Budget 2020		Rechnung 2019	
		Aufwand	Ertrag	Aufwand	Ertrag	Aufwand	Ertrag
02	Allgemeine Dienste	4'968'145.60	367'441.04	4'719'500.00	371'500.00	4'716'603.71	375'958.60
	Netto Aufwand		4'600'704.56		4'348'000.00		4'340'645.11
022	Allgemeine Dienste	4'643'007.87	276'444.29	4'414'600.00	281'600.00	4'387'764.78	285'368.60
	Netto Aufwand		4'366'563.58		4'133'000.00		4'102'396.18
0220	Allgemeine Dienste	4'643'007.87	276'444.29	4'414'600.00	281'600.00	4'387'764.78	285'368.60
0220.3010.01	Löhne	2'779'779.60		2'679'000.00		2'745'092.15	
0220.3010.09	Lohnrückerstattungen	-9'405.00				-35'251.15	
0220.3040.01	Betreuungszulagen	15'338.00		12'400.00		14'257.35	
0220.3050.01	AG-Beiträge AHV, IV, EO, ALV, Verwaltungskosten	174'659.40		172'700.00		167'852.75	
0220.3052.01	AG-Beiträge an Pensionskasse	326'524.95		326'000.00		326'972.95	
0220.3053.01	AG-Beiträge an Unfallversicherungen	61'214.60		61'800.00		56'421.40	
0220.3054.01	AG-Beiträge an Familienausgleichskasse	43'539.35		42'900.00		43'413.60	
0220.3055.01	AG-Beiträge an Krankentaggeldversicherungen	11'584.60		12'700.00		11'208.75	
0220.3090.01	Aus- und Weiterbildung	26'639.10		40'000.00		28'867.30	
0220.3091.01	Personalwerbung	7'354.80		20'000.00		48'147.25	
0220.3099.01	Übriger Personalaufwand	19'274.15		22'200.00		23'241.82	
0220.3099.02	Rückstellung Ferien- und Überzeitguthaben	23'274.65				12'937.90	
0220.3100.01	Büromaterial	55'906.35		44'100.00		34'693.38	
0220.3102.01	Drucksachen, Publikationen	59'682.71		73'800.00		67'637.71	
0220.3110.01	Anschaffungen Mobiliar, Geräte	57'361.15		5'400.00		6'755.05	
0220.3113.01	Anschaffungen IT Hardware	20'491.17		35'100.00		3'632.45	
0220.3118.01	Anschaffungen IT Software			2'000.00			
0220.3130.01	Telefon	21'041.30		18'000.00		15'831.20	
0220.3130.02	Porti	60'068.70		52'500.00		57'617.56	
0220.3130.03	Post- und Bankspesen	4'255.56		4'800.00		4'421.18	
0220.3130.04	Betriebungskosten	999.55		700.00		1'391.70	
0220.3130.05	Familienscheine	6'692.00		6'700.00		8'149.75	
0220.3130.06	Diverse Dienstleistungen Dritter	700.00		700.00		890.00	
0220.3132.01	Honorare externe Berater, Gutachter, Fachexperten	78'817.40		12'500.00		24'759.60	
0220.3132.02	Arbeitssicherheit und Gesundheitsschutz	4'703.30		10'000.00		6'171.25	
0220.3132.03	Studien	7'454.00		15'000.00		42'283.35	
0220.3134.01	Liegenschaftsbewirtschaftung						
0220.3134.01	Sachversicherungsprämien	11'318.45		11'700.00		11'564.45	
0220.3150.01	Unterhalt Mobiliar, Geräte	351.35		3'000.00		719.70	
0220.3153.01	Unterhalt Informatik (Hardware)			1'000.00		32.70	
0220.3158.01	Unterhalt immaterielle Anlagen (Software)	86'809.13		71'000.00		64'109.08	
0220.3170.01	Reisekosten und Spesen	894.45		1'500.00		1'732.80	
0220.3300.61	Planmässige Abschreibungen Mobilien VV	12'255.55		11'500.00		12'255.55	
0220.3320.01	Planmässige Abschreibungen Informatik	33'241.15		48'500.00		31'451.55	
0220.3320.91	Planmässige Abschreibungen übrige immaterielle Anlagen	51'576.70		82'000.00		51'576.75	
0220.3611.01	Entschädigungen an Kanton (Servicegebühren, amtliche Bewertung, etc.)	136'337.75		145'000.00		141'361.45	
0220.3632.01	Informatikzentrum Köniz - Muri	430'116.95		352'000.00		338'377.15	
0220.3636.01	Beiträge an private Organisationen ohne Erwerbszweck (Vereinsbeiträge)	14'230.00		14'500.00		13'862.35	
0220.3910.01	Interne Verrechnung von Dienstleistungen	7'925.00		1'900.00		3'325.00	
0220.4210.01	Gebühren Gemeindeschreiberei		26'471.55		30'700.00		29'336.75
0220.4210.02	Verschiedene Gebühren		858.60		2'000.00		2'192.10
0220.4240.01	Dienstleistungen gbm		200'000.00		200'000.00		200'000.00
0220.4240.02	Diverse Benützungsgebühren und Dienstleistungen		1'511.25		2'500.00		1'945.40
0220.4250.01	Verkaufserlöse		3'328.09		2'900.00		2'891.70
0220.4260.01	Verschiedene Rückerstattungen		594.80				3'715.65
0220.4611.01	Entschädigungen von Kanton (Steuerwesen)		17'180.00		17'000.00		18'787.00
0220.4612.01	Entschädigung Verwaltungsaufwand Abfall		20'000.00		20'000.00		20'000.00

Konto	Erfolgsrechnung Funktionale Gliederung ER	Rechnung 2020		Budget 2020		Rechnung 2019	
		Aufwand	Ertrag	Aufwand	Ertrag	Aufwand	Ertrag
0220.4910.01	Interne Verrechnung von Dienstleistungen		6'500.00		6'500.00		6'500.00
029	Verwaltungsliegenschaften	325'137.73	90'996.75	304'900.00	89'900.00	328'838.93	90'590.00
	Netto Aufwand		234'140.98		215'000.00		238'248.93
0290	Verwaltungsliegenschaften	325'137.73	90'996.75	304'900.00	89'900.00	328'838.93	90'590.00
0290.3010.01	Löhne	86'409.05		86'500.00		85'907.25	
0290.3050.01	AG-Beiträge AHV, IV, EO, ALV, Verwaltungskosten	5'553.70		5'600.00		5'391.80	
0290.3052.01	AG-Beiträge an Pensionskasse	9'835.40		9'800.00		9'728.60	
0290.3053.01	AG-Beiträge an Unfallversicherungen	2'919.85		2'800.00		2'553.20	
0290.3054.01	AG-Beiträge an Familienausgleichskasse	1'382.50		1'400.00		1'374.70	
0290.3055.01	AG-Beiträge an Krankentaggeldversicherungen	310.10		300.00		308.20	
0290.3099.01	Rückstellung Ferien- und Überzeitguthaben	3'293.85				1'157.20	
0290.3101.01	Betriebs-, Verbrauchsmaterial	17'734.66		4'200.00		5'523.98	
0290.3110.01	Anschaffungen Mobiliar, Geräte	3'624.67		4'000.00			
0290.3120.01	Heizmaterial	26'961.40		32'900.00		28'632.35	
0290.3120.02	Strom	18'874.85		27'200.00		22'030.95	
0290.3120.03	Wasser/Abwasser	7'809.50		7'800.00		8'267.05	
0290.3120.04	Kehricht	3'133.25		2'700.00		2'963.60	
0290.3130.01	Gebäudereinigung	64'063.70		65'000.00		75'349.80	
0290.3134.01	Sachversicherungsprämien	5'805.75		5'800.00		5'813.60	
0290.3144.01	Baulicher Unterhalt	59'898.80		41'000.00		69'986.65	
0290.3150.01	Unterhalt Mobiliar, Geräte	326.70					
0290.3300.61	Planmässige Abschreibungen Mobilien VV			4'700.00			
0290.3910.01	Interne Verrechnung von Dienstleistungen	7'200.00		3'200.00		3'850.00	
0290.4260.01	Rückerstattungen Nebenkosten				500.00		
0290.4260.02	Verschiedene Rückerstattungen		1'226.75				
0290.4470.01	Pacht- und Mietzinse		36'370.00		36'000.00		37'190.00
0290.4470.02	Mietzinse gbm		29'400.00		29'400.00		29'400.00
0290.4910.01	Interne Verrechnung von Dienstleistungen		24'000.00		24'000.00		24'000.00

Konto	Erfolgsrechnung Funktionale Gliederung ER	Rechnung 2020		Budget 2020		Rechnung 2019	
		Aufwand	Ertrag	Aufwand	Ertrag	Aufwand	Ertrag
1	Öffentliche Ordnung und Sicherheit, Verteidigung	1'832'980.70	1'171'096.89	1'822'000.00	1'182'000.00	1'814'418.99	1'217'405.20
	Netto Aufwand		661'883.81		640'000.00		597'013.79
11	Öffentliche Sicherheit	144'138.05	4'461.00	175'900.00	9'100.00	176'450.55	9'638.50
	Netto Aufwand		139'677.05		166'800.00		166'812.05
111	Polizei	144'138.05	4'461.00	175'900.00	9'100.00	176'450.55	9'638.50
	Netto Aufwand		139'677.05		166'800.00		166'812.05
1110	Polizei	144'138.05	4'461.00	175'900.00	9'100.00	176'450.55	9'638.50
1110.3010.01	Löhne	16'038.20		19'200.00		19'169.15	
1110.3050.01	AG-Beiträge AHV, IV, EO, ALV, Verwaltungskosten	1'007.05		1'200.00		1'202.60	
1110.3052.01	AG-Beiträge an Pensionskasse	1'989.60		2'700.00		2'514.80	
1110.3053.01	AG-Beiträge an Unfallversicherungen	254.40		300.00		297.00	
1110.3054.01	AG-Beiträge an Familienausgleichskasse	250.65		300.00		306.80	
1110.3055.01	AG-Beiträge an Krankentaggeldversicherungen	56.10		100.00		68.90	
1110.3100.01	Büromaterial			100.00			
1110.3130.01	Telefon	71.60		200.00		127.50	
1110.3130.02	Unentgeltliche Bestattungen	12'449.25		10'900.00		10'428.35	
1110.3130.03	Dienstleistungen Sicherheitsdienst	45'929.95		50'000.00		43'954.85	
1110.3130.04	Leistungseinkauf Kantonspolizei	62'600.00		90'000.00		97'455.60	
1110.3130.05	Dienstleistungen Amts- und Vollzugshilfe	2'841.25					
1110.3632.01	Mitglieder- und Jahresbeiträge	100.00		100.00		100.00	
1110.3910.01	Interne Verrechnung von Dienstleistungen	550.00		800.00		825.00	
1110.4260.01	Verschiedene Rückerstattungen		4'461.00		9'000.00		9'538.50
1110.4270.01	Bussen				100.00		100.00
14	Allgemeines Rechtswesen	655'330.05	400'234.69	620'400.00	415'000.00	655'754.15	456'631.75
	Netto Aufwand		255'095.36		205'400.00		199'122.40
140	Allgemeines Rechtswesen	655'330.05	400'234.69	620'400.00	415'000.00	655'754.15	456'631.75
	Netto Aufwand		255'095.36		205'400.00		199'122.40
1400	Allgemeines Rechtswesen	655'330.05	400'234.69	620'400.00	415'000.00	655'754.15	456'631.75
1400.3010.01	Löhne	281'811.30		298'100.00		285'179.45	
1400.3010.09	Lohnrückerstattungen	-6'285.95					
1400.3030.01	Temporäre Arbeitskräfte	19'533.60				5'147.00	
1400.3040.01	Betreuungszulagen	1'986.00		1'900.00		1'824.00	
1400.3050.01	AG-Beiträge AHV, IV, EO, ALV, Verwaltungskosten	17'932.35		19'400.00		17'669.35	
1400.3052.01	AG-Beiträge an Pensionskasse	37'370.95		31'500.00		35'340.15	
1400.3053.01	AG-Beiträge an Unfallversicherungen	4'340.75		5'400.00		4'366.35	
1400.3054.01	AG-Beiträge an Familienausgleichskasse	4'463.70		4'800.00		4'503.95	
1400.3055.01	AG-Beiträge an Krankentaggeldversicherungen	1'346.70		1'500.00		1'363.10	
1400.3099.01	Rückstellung Ferien- und Überzeitguthaben	1'563.45				-2'564.35	
1400.3100.01	Büromaterial	208.00		100.00			
1400.3102.01	Publikationen (Baubewilligungen)	59'956.15		50'000.00		60'493.40	
1400.3110.01	Anschaffungen Mobilien, Geräte	1'245.00		1'000.00		1'112.25	
1400.3130.01	Fremdenpolizeigebühren	60'665.40		62'900.00		72'425.90	
1400.3130.02	Alkoholabgaben	1'900.00		8'800.00		9'982.80	
1400.3132.01	Baubewilligungsgebühren	83'629.55		52'000.00		68'994.55	
1400.3132.02	Honorare externe Berater, Gutachter, Fachexperten Bauwesen	62'133.45		60'000.00		28'853.05	
1400.3132.03	Honorare externe Berater, Gutachter, Fachexperten Vermessung	21'529.65		23'000.00		61'063.20	
1400.4120.01	Alkoholabgaben		2'000.00		9'300.00		10'008.25
1400.4210.01	Gebühren Einwohnerdienste		114'116.84		113'900.00		128'105.70
1400.4210.02	Gebühren Baubewilligungen		238'982.55		260'000.00		269'510.80
1400.4210.04	Gebühren Siegelungen		24'135.30		19'000.00		26'207.00
1400.4210.05	Gebühren Einbürgerungen		21'000.00		12'800.00		22'800.00

Konto	Erfolgsrechnung Funktionale Gliederung ER	Rechnung 2020		Budget 2020		Rechnung 2019	
		Aufwand	Ertrag	Aufwand	Ertrag	Aufwand	Ertrag
15	Feuerwehr	735'145.75	735'145.75	748'200.00	748'200.00	704'407.35	704'407.35
150	Feuerwehr	735'145.75	735'145.75	748'200.00	748'200.00	704'407.35	704'407.35
1500	Feuerwehr	735'145.75	735'145.75	748'200.00	748'200.00	704'407.35	704'407.35
1500.3000.01	Entschädigungen, Sitzungsgelder	22'250.00		24'300.00		20'100.00	
1500.3010.01	Pikettentschädigungen	57'817.05		60'000.00		55'983.85	
1500.3010.02	Sold	69'935.45		110'000.00		122'744.50	
1500.3043.01	Dienstwohnungsentschädigung	11'717.45		12'000.00		11'540.80	
1500.3050.01	AG-Beiträge AHV, IV, EO, ALV, Verwaltungskosten	2'909.25		3'300.00		3'755.00	
1500.3053.01	AG-Beiträge an Unfallversicherungen	284.15		200.00		286.40	
1500.3054.01	AG-Beiträge an Familienausgleichskasse	724.35		1'000.00		957.15	
1500.3055.01	AG-Beiträge an Krankentaggeldversicherungen	34.15		100.00		36.70	
1500.3090.01	Kursentschädigungen	10'806.50		28'500.00		19'940.00	
1500.3099.01	Ehrungen	648.00		1'000.00		1'304.90	
1500.3099.02	Aerztliche Tauglichkeitsprüfung	2'359.40		3'800.00		3'488.00	
1500.3100.01	Büromaterial	1'333.98		1'700.00		1'023.31	
1500.3101.01	Treibstoffe	2'900.75		4'900.00		4'962.38	
1500.3102.01	Drucksachen, Publikationen	1'895.00		3'600.00		3'711.30	
1500.3109.01	Diverses Verbrauchsmaterial	6'332.61		8'000.00		3'648.25	
1500.3111.01	Anschaffungen Apparate, Geräte	36'293.98		51'000.00		61'654.30	
1500.3130.01	Telefon und Alarmanrichtung	5'338.80		7'000.00		7'297.15	
1500.3130.02	Porti			100.00		9.70	
1500.3130.03	Dienstleistungen Dritter Ernstfalleinsätze			1'000.00		7'517.00	
1500.3130.04	Dienstleistungen Berufsfeuerwehr Bern	4'442.70		15'000.00		2'961.80	
1500.3132.01	Honorare externe Berater, Gutachter, Fachexperten	24'394.08					
1500.3134.01	Sachversicherungsprämien	10'176.40		10'300.00		10'258.75	
1500.3137.01	Verkehrsabgaben	4'316.05		4'800.00		3'574.40	
1500.3144.02	Baulicher Unterhalt Hochbauten Feuerwehr	300.50					
1500.3151.01	Unterhalt Apparate, Geräte, Fahrzeuge	61'935.15		52'000.00		64'515.30	
1500.3170.01	Reisekosten und Spesen	2'400.00		1'100.00		2'690.00	
1500.3170.02	Mannschaftsverpflegungen	10'995.60		10'700.00		9'605.60	
1500.3180.01	Wertberichtigung gefährdete Ersatzabgaben	-2'000.00				1'000.00	
1500.3181.01	Forderungsverluste Ersatzabgaben Feuerwehrdienstpflicht	7'392.95		8'000.00		10'791.70	
1500.3300.61	Planmässige Abschreibungen Mobilien VV	5'599.80		5'600.00		5'599.85	
1500.3510.01	Einlage in Spezialfinanzierung EK	158'219.75		116'100.00		47'154.01	
1500.3632.01	Unterhaltsarbeiten durch gbm	10'830.20		8'000.00		11'405.85	
1500.3636.01	Beiträge an private Organisationen ohne Erwerbzzweck (Vereinsbeiträge)	2'286.70		2'600.00		2'289.40	
1500.3910.01	Interne Verrechnung von Dienstleistungen	108'775.00		101'000.00		111'100.00	
1500.3920.01	Interne Verrechnung von Mietkosten	74'000.00		74'000.00		74'000.00	
1500.3930.01	Interne Verrechnung von Dienstleistungen (Polycom / Mobilisierung)	17'500.00		17'500.00		17'500.00	
1500.4200.01	Ersatzabgaben Feuerwehrdienstpflicht		569'324.55		580'000.00		556'533.10
1500.4260.01	Rückerstattungen Einsätze		40'107.60		48'000.00		46'598.25
1500.4260.02	Verschiedene Rückerstattungen		8'489.60		8'000.00		4'364.00
1500.4260.03	Rückerstattungen Berufsfeuerwehr Bern				15'000.00		
1500.4270.01	Bussen		200.00		2'700.00		1'660.00
1500.4411.61	Gewinn aus Verkäufen Mobilien FV		12'000.00				
1500.4612.01	Entschädigungen anderer Gemeinden		11'499.00		11'500.00		11'599.00
1500.4634.01	Beiträge Gebäudeversicherung		93'525.00		83'000.00		83'653.00

Konto	Erfolgsrechnung Funktionale Gliederung ER	Rechnung 2020		Budget 2020		Rechnung 2019	
		Aufwand	Ertrag	Aufwand	Ertrag	Aufwand	Ertrag
16	Verteidigung	298'366.85	31'255.45	277'500.00	9'700.00	277'806.94	46'727.60
	Netto Aufwand		267'111.40		267'800.00		231'079.34
161	Militärische Verteidigung	71'212.70	3'122.25	31'700.00	2'200.00	48'628.34	19'463.80
	Netto Aufwand		68'090.45		29'500.00		29'164.54
1610	Militärische Verteidigung	71'212.70	3'122.25	31'700.00	2'200.00	48'628.34	19'463.80
1610.3100.01	Büromaterial	692.50				2'114.85	
1610.3101.01	Betriebs-, Verbrauchsmaterial	32.15		3'000.00		565.99	
1610.3101.02	Schiessanlage			100.00			
1610.3101.02	Betriebs-, Verbrauchsmaterial						
1610.3120.01	Einquartierungen						
1610.3120.01	Strom	1'964.70		2'600.00		17'323.75	
1610.3120.02	Wasser/Abwasser	545.00		800.00		593.80	
1610.3120.03	Kehricht	65.00		100.00		65.00	
1610.3130.01	Telefon	300.00				300.00	
1610.3134.01	Sachversicherungsprämien	1'620.40		1'600.00		1'621.85	
1610.3144.01	Baulicher Unterhalt Schiessanlage	4'402.40		5'500.00		3'318.30	
1610.3300.41	Planmässige Abschreibungen	4'724.80		4'700.00		4'724.80	
	Hochbauten VV						
1610.3300.61	Planmässige Abschreibungen	4'869.10		5'100.00			
	Mobilien VV						
1610.3301.61	Ausserplanmässige	43'821.65					
	Abschreibungen Mobilien VV						
1610.3910.01	Interne Verrechnung von	8'175.00		8'200.00		18'000.00	
	Dienstleistungen						
1610.4260.01	Verschiedene Rückerstattungen		3'122.25		2'200.00		19'463.80
162	Zivile Verteidigung	227'154.15	28'133.20	245'800.00	7'500.00	229'178.60	27'263.80
	Netto Aufwand		199'020.95		238'300.00		201'914.80
1620	Zivilschutz	220'407.70	28'133.20	238'000.00	7'500.00	222'891.35	27'263.80
1620.3000.01	Entschädigungen, Sitzungsgelder	100.00		400.00		200.00	
1620.3101.01	Betriebs-, Verbrauchsmaterial	119.95		300.00		329.75	
1620.3111.01	Anschaffungen Apparate, Geräte					1'698.70	
1620.3120.01	Strom	3'900.85		3'800.00		6'467.80	
1620.3120.02	Wasser/Abwasser	1'018.95		1'100.00		972.85	
1620.3130.01	Telefon und Alarminrichtung	3'864.05		4'300.00		4'029.05	
1620.3134.01	Sachversicherungsprämien	4'368.45		4'400.00		4'374.75	
1620.3144.01	Baulicher Unterhalt	16'438.85		3'700.00		7'778.55	
1620.3151.01	Unterhalt Apparate, Geräte,	243.75		500.00		479.25	
	Fahrzeuge						
1620.3160.01	Baurechtszins	10'493.00		10'500.00		10'493.00	
1620.3612.01	Entschädigungen an RKZ BBM	39'697.55		42'000.00		43'395.50	
1620.3612.02	Entschädigungen an ZSO Bantiger	132'562.30		152'000.00		131'972.15	
1620.3910.01	Interne Verrechnung von	7'600.00		15'000.00		10'700.00	
	Dienstleistungen						
1620.4260.01	Verschiedene Rückerstattungen				1'000.00		500.00
1620.4470.01	Mietzinse		23'138.00		3'000.00		22'938.00
1620.4631.01	Unterhaltspauschale Kanton		3'500.00		3'500.00		3'500.00
1620.4631.02	Beiträge Ersatzbeitragsfonds		1'495.20				325.80
1627	Regionaler Führungsstab	6'746.45		7'800.00		6'287.25	
1627.3612.01	Entschädigungen an Regionales	6'746.45		7'800.00		6'287.25	
	Führungsorgan RFO						

Konto	Erfolgsrechnung Funktionale Gliederung ER	Rechnung 2020		Budget 2020		Rechnung 2019	
		Aufwand	Ertrag	Aufwand	Ertrag	Aufwand	Ertrag
2	Bildung	13'581'872.38	2'869'037.60	13'714'000.00	2'463'800.00	13'059'983.20	2'792'495.15
	Netto Aufwand		10'712'834.78		11'250'200.00		10'267'488.05
21	Obligatorische Schule	13'501'773.88	2'853'468.60	13'650'700.00	2'443'700.00	13'004'342.00	2'792'495.15
	Netto Aufwand		10'648'305.28		11'207'000.00		10'211'846.85
211	Eingangsstufe	774'627.22	7'345.00	832'300.00		747'057.98	7'275.00
	Netto Aufwand		767'282.22		832'300.00		739'782.98
2110	Kindergarten	774'627.22	7'345.00	832'300.00		747'057.98	7'275.00
2110.3020.02	Löhne Gesundheitskoordination	3'000.00		3'000.00		3'000.00	
2110.3050.01	AG-Beiträge AHV, IV, EO, ALV, Verwaltungskosten	192.90		200.00		216.55	
2110.3054.01	AG-Beiträge an Familienausgleichskasse	48.00		100.00		55.20	
2110.3055.01	AG-Beiträge an Krankentaggeldversicherungen	14.30				14.30	
2110.3090.01	Aus- und Weiterbildung	1'880.15		6'600.00		5'283.30	
2110.3100.01	Büromaterial	3'849.20		4'000.00		3'321.45	
2110.3103.01	Bücher	2'632.75		3'000.00		3'131.96	
2110.3104.01	Lehrmittel	46'018.10		46'900.00		44'449.85	
2110.3110.01	Anschaffungen Mobiliar, Geräte	18'498.35		18'700.00		33'353.47	
2110.3130.01	Telefon und Porti	9'102.40		4'700.00		6'148.55	
2110.3130.02	Dienstleistungen Dritter	5'016.80		4'800.00		4'844.55	
2110.3134.01	Sachversicherungsprämien	740.00		700.00		740.00	
2110.3150.01	Unterhalt Mobiliar, Geräte	1'954.20		4'400.00		2'137.65	
2110.3153.01	Unterhalt Informatik (Hardware)	14'814.30		14'400.00		13'089.05	
2110.3158.01	Unterhalt immaterielle Anlagen (Software)	3'567.40		9'000.00		7'958.55	
2110.3171.01	Exkursionen, Schulreisen, Lager	10'810.12		14'800.00		13'828.80	
2110.3611.01	Entschädigung an Kanton Lehrerbesoldungen	652'488.25		697'000.00		605'484.75	
2110.4612.01	Schulgelder anderer Gemeinden		7'345.00				7'275.00
212	Primarstufe	2'353'035.93	10'954.00	2'332'200.00	11'500.00	2'390'597.42	11'175.00
	Netto Aufwand		2'342'081.93		2'320'700.00		2'379'422.42
2120	Primarstufe	2'353'035.93	10'954.00	2'332'200.00	11'500.00	2'390'597.42	11'175.00
2120.3090.01	Aus- und Weiterbildung	6'134.25		10'200.00		7'894.45	
2120.3100.01	Büromaterial	5'784.05		10'200.00		10'089.95	
2120.3103.01	Bücher	5'168.75		4'900.00		4'064.33	
2120.3104.01	Lehrmittel	120'438.39		127'500.00		123'295.54	
2120.3110.01	Anschaffungen Mobiliar, Geräte	23'201.79		29'900.00		34'033.90	
2120.3130.01	Telefon und Porti	8'283.15		5'600.00		4'646.95	
2120.3130.02	Dienstleistungen Dritter	4'687.65		6'400.00		6'104.90	
2120.3134.01	Sachversicherungsprämien	4'424.00		4'400.00		4'424.00	
2120.3150.01	Unterhalt Mobiliar, Geräte	1'151.50		6'800.00		2'977.05	
2120.3153.01	Unterhalt Informatik (Hardware)	24'142.90		22'300.00		23'183.60	
2120.3158.01	Unterhalt immaterielle Anlagen (Software)	6'123.35		14'000.00		12'304.00	
2120.3160.01	Mietzinse	11'250.00				18'000.00	
2120.3171.01	Exkursionen, Schulreisen, Lager	16'497.20		62'300.00		31'215.25	
2120.3320.01	Planmässige Abschreibungen Informatik	39'993.20		47'700.00		35'667.75	
2120.3611.01	Entschädigung an Kanton Lehrerbesoldungen	2'075'755.75		1'980'000.00		2'072'695.75	
2120.4612.01	Schulgelder anderer Gemeinden		10'954.00		11'500.00		11'175.00
213	Oberstufe	2'518'825.43	143'263.90	2'525'000.00	108'000.00	2'178'049.77	110'655.00
	Netto Aufwand		2'375'561.53		2'417'000.00		2'067'394.77
2130	Sekundarstufe I	2'518'825.43	143'263.90	2'525'000.00	108'000.00	2'178'049.77	110'655.00
2130.3020.02	Löhne Gesundheitskoordination	6'000.00		6'000.00		6'000.00	
2130.3020.03	Löhne freiwilliges Werken	2'400.00		4'000.00		5'840.00	
2130.3030.02	Temporäre Arbeitskräfte Seidenberg	13'171.50		10'900.00		4'404.50	
2130.3050.01	AG-Beiträge AHV, IV, EO, ALV, Verwaltungskosten	540.00		600.00		645.10	
2130.3052.01	AG-Beiträge an Pensionskasse					324.00	
2130.3053.01	AG-Beiträge an Unfallversicherungen	9.30				55.70	
2130.3054.01	AG-Beiträge an Familienausgleichskasse	134.40		200.00		164.50	

Konto	Erfolgsrechnung Funktionale Gliederung ER	Rechnung 2020		Budget 2020		Rechnung 2019	
		Aufwand	Ertrag	Aufwand	Ertrag	Aufwand	Ertrag
2130.3055.01	AG-Beiträge an Krankentaggeldversicherungen	39.40		100.00		51.45	
2130.3090.01	Aus- und Weiterbildung Moos, Dorf	6'900.00		9'600.00		8'838.00	
2130.3090.02	Aus- und Weiterbildung Seidenberg	6'320.00		8'400.00		6'286.95	
2130.3100.01	Büromaterial Moos, Dorf	4'942.02		9'600.00		9'979.95	
2130.3100.02	Büromaterial Seidenberg	7'266.49		8'400.00		9'803.96	
2130.3103.01	Bücher Moos, Dorf	3'860.55		4'700.00		4'247.63	
2130.3103.02	Bücher Seidenberg	828.40		4'000.00		596.50	
2130.3104.01	Lehrmittel Moos, Dorf	158'152.06		149'200.00		147'792.95	
2130.3104.02	Lehrmittel Seidenberg	123'954.89		132'200.00		121'687.37	
2130.3110.01	Anschaffungen Mobilien, Geräte Moos, Dorf	15'542.75		33'200.00		9'974.00	
2130.3110.02	Anschaffungen Mobilien, Geräte Seidenberg	32'116.15		29'300.00		23'697.25	
2130.3130.01	Telefon und Porti Moos, Dorf	3'390.85		6'100.00		3'012.85	
2130.3130.02	Telefon und Porti Seidenberg	746.95		2'900.00		868.85	
2130.3130.03	Dienstleistungen Dritter Moos, Dorf	4'984.90		5'300.00		7'383.65	
2130.3130.04	Dienstleistungen Dritter, Seidenberg	5'817.35		3'200.00		3'773.35	
2130.3134.01	Sachversicherungsprämien	3'650.00		3'600.00		3'650.00	
2130.3150.01	Unterhalt Mobilien, Geräte Moos, Dorf	6'290.00		6'400.00		3'214.75	
2130.3150.02	Unterhalt Mobilien, Geräte Seidenberg	5'261.75		5'600.00		4'616.47	
2130.3153.01	Unterhalt Informatik (Hardware) Moos, Dorf	25'569.70		21'000.00		22'390.97	
2130.3153.02	Unterhalt Informatik (Hardware) Seidenberg	21'561.60		18'300.00		18'912.57	
2130.3158.01	Unterhalt immaterielle Anlagen (Software) Moos, Dorf	11'440.20		13'200.00		13'352.05	
2130.3158.02	Unterhalt immaterielle Anlagen (Software) Seidenberg	11'905.35		11'500.00		11'878.85	
2130.3171.01	Exkursionen, Schulreisen, Lager Moos, Dorf	22'150.60		78'300.00		47'208.35	
2130.3171.02	Exkursionen, Schulreisen, Lager Seidenberg	25'268.39		56'200.00		45'823.70	
2130.3320.01	Planmässige Abschreibungen Informatik	144'762.10		146'000.00		126'188.60	
2130.3611.01	Entschädigung an Kanton Lehrerbesoldungen	1'232'998.25		1'270'000.00		1'078'562.00	
2130.3612.01	Entschädigungen an auswärtige Schulen	610'849.53		467'000.00		426'822.95	
2130.4250.01	Verkaufserlöse		1'891.90				
2130.4612.01	Schulgelder anderer Gemeinden		141'372.00		108'000.00		110'655.00
214	Musikschulen	826'612.31		826'300.00		795'461.28	
	Netto Aufwand		826'612.31		826'300.00		795'461.28
2140	Musikschulen	826'612.31		826'300.00		795'461.28	
2140.3632.01	Beiträge auswärtige Musikschulen	11'139.80		22'000.00		12'062.30	
2140.3636.01	Beiträge Musikschule Muri-Gümligen	731'254.51		720'000.00		699'180.98	
2140.3920.01	Interne Verrechnung von Mietkosten	84'218.00		84'300.00		84'218.00	
217	Schulliegenschaften	3'366'881.57	167'380.65	3'512'900.00	253'200.00	3'389'153.16	233'036.25
	Netto Aufwand		3'199'500.92		3'259'700.00		3'156'116.91
2170	Schulliegenschaften	3'366'881.57	167'380.65	3'512'900.00	253'200.00	3'389'153.16	233'036.25
2170.3010.01	Löhne Schulhausabwarte	513'414.60		533'300.00		515'223.90	
2170.3010.02	Löhne Aushilfen	281'022.45		286'000.00		295'419.80	
2170.3010.09	Lohnrückerstattungen					-597.45	
2170.3040.01	Betreuungszulagen	5'160.00		5'200.00		5'160.00	
2170.3050.01	AG-Beiträge AHV, IV, EO, ALV, Verwaltungskosten	51'016.65		53'300.00		49'305.90	
2170.3052.01	AG-Beiträge an Pensionskasse	69'481.05		68'500.00		72'003.70	
2170.3053.01	AG-Beiträge an Unfallversicherungen	25'742.70		26'200.00		23'266.80	
2170.3054.01	AG-Beiträge an Familienausgleichskasse	12'699.45		13'100.00		12'570.25	
2170.3055.01	AG-Beiträge an Krankentaggeldversicherungen	3'228.05		3'900.00		3'266.65	
2170.3090.01	Aus- und Weiterbildung	915.45		2'000.00		2'326.30	
2170.3101.01	Betriebs-, Verbrauchsmaterial	34'236.87		31'300.00		35'504.06	
2170.3101.02	Reinigungs-, Waschmittel	72'409.77		36'000.00		49'254.20	

Konto	Erfolgsrechnung Funktionale Gliederung ER	Rechnung 2020		Budget 2020		Rechnung 2019	
		Aufwand	Ertrag	Aufwand	Ertrag	Aufwand	Ertrag
2170.3101.03	Desinfektionsmaterial Lehrschwimmbekken	7'295.45		6'300.00		4'897.50	
2170.3110.01	Anschaffungen Mobiliar, Geräte	8'401.05		12'700.00		4'538.00	
2170.3111.01	Anschaffungen Apparate, Geräte	19'631.20		23'100.00		12'835.90	
2170.3112.01	Dienstkleider	298.40		600.00		99.15	
2170.3120.01	Heizmaterial	249'539.50		287'700.00		242'782.60	
2170.3120.02	Strom, Gas	132'612.95		179'700.00		163'147.85	
2170.3120.03	Wasser/Abwasser	145'874.75		149'400.00		146'662.85	
2170.3120.04	Kehricht	20'748.35		18'100.00		21'659.90	
2170.3130.01	Telefon	2'148.50		2'000.00		4'996.65	
2170.3134.01	Sachversicherungsprämien	55'760.85		55'800.00		55'842.65	
2170.3143.01	Baulicher Unterhalt Aussenanlagen Schule	35'397.59		38'500.00		36'007.55	
2170.3144.01	Baulicher Unterhalt Schulanlagen	487'796.19		427'400.00		497'969.59	
2170.3151.01	Unterhalt Apparate, Geräte	5'880.00		13'600.00		13'558.16	
2170.3160.01	Baurechtszins	6'437.25		17'200.00			
2170.3170.01	Reisekosten und Spesen	345.80		700.00		625.90	
2170.3300.31	Planmässige Abschreibungen übrige Tiefbauten	21'814.95		33'000.00		20'887.20	
2170.3300.41	Planmässige Abschreibungen Hochbauten VV	149'675.70		205'000.00		142'291.65	
2170.3300.61	Planmässige Abschreibungen Mobilien VV	7'070.80		7'100.00		7'070.80	
2170.3300.91	Planmässige Abschreibungen bestehendes VV beim Übergang auf HRM2	787'100.00		787'100.00		787'100.00	
2170.3320.01	Planmässige Abschreibungen Informatik	25'528.30		25'500.00		25'528.25	
2170.3320.91	Planmässige Abschreibungen übrige immaterielle Anlagen	11'159.45		46'600.00		11'159.40	
2170.3910.01	Interne Verrechnung von Dienstleistungen	117'037.50		117'000.00		126'787.50	
2170.4240.01	Dienstleistungen Facility Management		17'670.00		30'000.00		11'322.50
2170.4250.01	Verkaufserlöse				5'000.00		
2170.4260.01	Rückerstattungen Nebenkosten		16'467.05		12'500.00		16'225.65
2170.4260.02	Verschiedene Rückerstattungen		2'667.60				
2170.4470.01	Mietzinse		13'990.00		15'000.00		14'880.00
2170.4471.01	Mietzinse Abwahnungen		46'722.00		50'700.00		52'866.00
2170.4472.01	Benützungsgebühren		69'864.00		140'000.00		137'742.10
218	Tagesbetreuung	2'755'542.25	2'477'173.05	2'727'000.00	2'028'000.00	2'660'752.36	2'383'737.90
	Netto Aufwand		278'369.20		699'000.00		277'014.46
2180	Tagesbetreuung	2'755'542.25	2'477'173.05	2'727'000.00	2'028'000.00	2'660'752.36	2'383'737.90
2180.3020.02	Löhne	1'860'815.40		1'736'000.00		1'703'836.85	
2180.3020.09	Lohnrückerstattungen	-66'617.95				-36'300.00	
2180.3040.01	Betreuungszulagen	4'609.90		4'000.00		3'259.25	
2180.3050.01	AG-Beiträge AHV, IV, EO, ALV, Verwaltungskosten	116'356.50		112'800.00		104'485.40	
2180.3052.01	AG-Beiträge an Pensionskasse	184'224.80		167'200.00		159'868.75	
2180.3053.01	AG-Beiträge an Unfallversicherungen	28'080.50		31'200.00		25'238.20	
2180.3054.01	AG-Beiträge an Familienausgleichskasse	28'964.30		27'800.00		26'651.80	
2180.3055.01	AG-Beiträge an Krankentaggeldversicherungen	8'580.75		8'600.00		7'910.45	
2180.3090.01	Aus- und Weiterbildung	4'280.40		5'000.00		6'068.25	
2180.3100.01	Büromaterial	5'237.40		6'500.00		4'911.75	
2180.3101.01	Betriebs-, Verbrauchsmaterial	16'640.57		10'000.00		9'010.40	
2180.3104.01	Lehrmittel	7'279.67		8'000.00		6'723.55	
2180.3105.01	Lebensmittel	360'556.88		400'000.00		431'251.05	
2180.3110.01	Anschaffungen Mobiliar, Geräte	17'285.31		17'500.00		15'935.30	
2180.3130.01	Telefon	2'316.90		3'700.00		2'302.15	
2180.3130.02	Porti	2'211.00		1'600.00		1'596.00	
2180.3130.03	Schülertransporte			2'000.00		1'786.60	
2180.3134.01	Sachversicherungsprämien	540.00		600.00		540.00	
2180.3150.01	Unterhalt Mobiliar, Geräte	3'004.55		3'000.00		1'797.00	
2180.3158.01	Unterhalt immaterielle Anlagen (Software)	3'197.30					
2180.3160.01	Mietzinse	15'300.00		10'000.00		17'250.00	
2180.3170.01	Reisekosten und Spesen	1'814.10		4'500.00		2'742.46	

Konto	Erfolgsrechnung Funktionale Gliederung ER	Rechnung 2020		Budget 2020		Rechnung 2019	
		Aufwand	Ertrag	Aufwand	Ertrag	Aufwand	Ertrag
2180.3171.01	Sportevents	3'252.67		2'000.00		573.80	
2180.3611.01	Entschädigung an Kanton Lehrerbesoldungen	147'611.30		165'000.00		163'313.35	
2180.4240.01	Elternbeiträge Betreuung		801'167.55		780'000.00		823'664.30
2180.4240.02	Elternbeiträge Verpflegung		336'093.50		360'000.00		371'478.65
2180.4631.01	Beiträge vom Kanton		1'335'829.00		880'000.00		1'181'290.95
2180.4631.02	J+S Beiträge		4'083.00		8'000.00		7'304.00
219	Obligatorische Schule	906'249.17	47'352.00	895'000.00	43'000.00	843'270.03	46'616.00
	Netto Aufwand		858'897.17		852'000.00		796'654.03
2190	Schulverwaltung	432'512.50	29'000.00	400'300.00	25'000.00	380'053.25	29'000.00
2190.3010.01	Löhne Schulverwaltung	329'890.05		317'000.00		309'526.60	
2190.3040.01	Betreuungszulagen	810.00		400.00		2'182.00	
2190.3050.01	AG-Beiträge AHV, IV, EO, ALV, Verwaltungskosten	21'617.50		20'600.00		19'666.95	
2190.3052.01	AG-Beiträge an Pensionskasse	46'714.30		43'400.00		37'287.40	
2190.3053.01	AG-Beiträge an Unfallversicherungen	5'266.15		5'600.00		4'785.75	
2190.3054.01	AG-Beiträge an Familienausgleichskasse	5'384.75		5'100.00		5'014.50	
2190.3055.01	AG-Beiträge an Krankentaggeldversicherungen	1'411.05		1'500.00		1'304.80	
2190.3090.01	Aus- und Weiterbildung	180.00		1'000.00			
2190.3099.01	Rückstellung Ferien- und Überzeitguthaben	6'148.90				-7'854.40	
2190.3100.01	Büromaterial	2'976.85		3'000.00		3'031.75	
2190.3110.01	Anschaffungen Mobiliar, Geräte	7'848.15		300.00		396.00	
2190.3150.01	Unterhalt Mobiliar, Geräte			2'200.00		2'622.50	
2190.3158.01	Unterhalt immaterielle Anlagen (Software)	4'133.80				2'089.40	
2190.3170.01	Reisekosten und Spesen	131.00		200.00			
2190.4910.01	Interne Verrechnung von Dienstleistungen		29'000.00		25'000.00		29'000.00
2191	Schulleitung	187'286.35		188'800.00		191'866.35	
2191.3010.01	Löhne Schulleitung	94'066.05		94'300.00		97'258.75	
2191.3040.01	Betreuungszulagen	1'764.00		900.00		1'239.00	
2191.3050.01	AG-Beiträge AHV, IV, EO, ALV, Verwaltungskosten	6'041.70		6'100.00		5'418.25	
2191.3052.01	AG-Beiträge an Pensionskasse	7'554.30		9'300.00		7'516.25	
2191.3053.01	AG-Beiträge an Unfallversicherungen	1'454.65		1'700.00		1'504.10	
2191.3054.01	AG-Beiträge an Familienausgleichskasse	1'503.25		1'500.00		1'399.05	
2191.3055.01	AG-Beiträge an Krankentaggeldversicherungen	447.10		500.00		465.45	
2191.3099.01	Rückstellung Ferien- und Überzeitguthaben	409.95				3'743.85	
2191.3611.01	Entschädigung an Kanton Lehrerbesoldungen	73'845.35		74'300.00		73'121.65	
2191.3636.01	Beiträge an private Organisationen ohne Erwerbszweck (Vereinsbeiträge)	200.00		200.00		200.00	
2194	Freiwilliger Schulsport	16'085.75		27'000.00		22'731.05	
2194.3020.01	Löhne	14'769.95		25'000.00		21'000.00	
2194.3050.01	AG-Beiträge AHV, IV, EO, ALV, Verwaltungskosten	949.50		1'300.00		1'181.95	
2194.3053.01	AG-Beiträge an Unfallversicherungen	66.50		200.00		104.90	
2194.3054.01	AG-Beiträge an Familienausgleichskasse	236.35		400.00		361.40	
2194.3055.01	AG-Beiträge an Krankentaggeldversicherungen	63.45		100.00		82.80	
2195	Schülertransporte	5'400.00					
2195.3130.01	Schülertransporte	5'400.00					
2197	Schulsozialdienst	264'964.57	18'352.00	278'900.00	18'000.00	248'619.38	17'616.00
2197.3010.01	Löhne	208'912.45		215'900.00		226'239.60	
2197.3010.09	Lohnrückerstattungen	-3'896.10				-34'527.00	
2197.3040.01	Betreuungszulagen	1'935.00		3'200.00		3'461.00	

Konto	Erfolgsrechnung Funktionale Gliederung ER	Rechnung 2020		Budget 2020		Rechnung 2019	
		Aufwand	Ertrag	Aufwand	Ertrag	Aufwand	Ertrag
2197.3050.01	AG-Beiträge AHV, IV, EO, ALV, Verwaltungskosten	13'427.95		14'000.00		13'212.00	
2197.3052.01	AG-Beiträge an Pensionskasse	22'728.40		22'200.00		25'448.55	
2197.3053.01	AG-Beiträge an Unfallversicherungen	3'239.40		3'900.00		3'279.30	
2197.3054.01	AG-Beiträge an Familienausgleichskasse	3'342.35		3'500.00		3'368.30	
2197.3055.01	AG-Beiträge an Krankentaggeldversicherungen	855.25		1'000.00		864.00	
2197.3090.01	Aus- und Weiterbildung	3'960.00		2'800.00		1'455.00	
2197.3100.01	Büromaterial	476.25		300.00		136.60	
2197.3104.02	Lehrmittel	1'039.50		1'300.00		1'091.18	
2197.3110.01	Anschaffungen Mobiliar, Geräte	1'691.82		2'000.00		164.75	
2197.3130.01	Telefon	1'320.00		2'700.00		2'370.85	
2197.3158.01	Unterhalt immaterielle Anlagen (Software)	888.35		1'100.00		1'634.45	
2197.3170.01	Reisekosten und Spesen	255.70		200.00		170.80	
2197.3636.01	Beiträge an Veranstaltungen	4'538.25		4'500.00			
2197.3636.02	Beiträge an private Organisationen ohne Erwerbszweck (Vereine)	250.00		300.00		250.00	
2197.4631.01	Beiträge vom Kanton		18'352.00		18'000.00		17'616.00
29	Übriges Bildungswesen	80'098.50	15'569.00	63'300.00	20'100.00	55'641.20	
	Netto Aufwand		64'529.50		43'200.00		55'641.20
291	Verwaltung	10'199.10		9'800.00		10'830.00	
	Netto Aufwand		10'199.10		9'800.00		10'830.00
2910	Verwaltung	10'199.10		9'800.00		10'830.00	
2910.3000.01	Entschädigungen, Sitzungsgelder Schulkommission	8'300.00		8'500.00		9'555.00	
2910.3199.01	Freier Kredit Schulkommission	1'899.10		1'300.00		1'275.00	
299	Bildung	69'899.40	15'569.00	53'500.00	20'100.00	44'811.20	
	Netto Aufwand		54'330.40		33'400.00		44'811.20
2990	Übrige Bildung	69'899.40	15'569.00	53'500.00	20'100.00	44'811.20	
2990.3171.01	Jugendportlager	22'069.00		29'000.00		9'333.00	
2990.3171.02	Lager zur Förderung der Zweisprachigkeit in Schulen			1'500.00			
2990.3635.01	Schulgelder 10. Schuljahre	47'830.40		23'000.00		35'478.20	
2990.4240.01	Elternbeiträge Jugendportlager				8'900.00		
2990.4631.01	J+S Beiträge		15'569.00		11'200.00		

Konto	Erfolgsrechnung Funktionale Gliederung ER	Rechnung 2020		Budget 2020		Rechnung 2019	
		Aufwand	Ertrag	Aufwand	Ertrag	Aufwand	Ertrag
3	Kultur, Sport und Freizeit	3'073'315.99	415'201.00	2'999'700.00	487'200.00	3'032'560.37	587'389.78
	Netto Aufwand		2'658'114.99		2'512'500.00		2'445'170.59
32	Übrige Kultur	865'745.04	18'504.50	908'800.00	61'500.00	892'771.81	55'649.50
	Netto Aufwand		847'240.54		847'300.00		837'122.31
321	Bibliotheken	227'573.84		190'800.00		194'691.41	
	Netto Aufwand		227'573.84		190'800.00		194'691.41
3210	Bibliotheken	227'573.84		190'800.00		194'691.41	
3210.3010.01	Löhne Reinigungspersonal	14'750.35		6'300.00		8'891.25	
3210.3050.01	AG-Beiträge AHV, IV, EO, ALV, Verwaltungskosten	948.25		400.00		558.05	
3210.3053.01	AG-Beiträge an Unfallversicherungen	201.25		100.00		106.05	
3210.3054.01	AG-Beiträge an Familienausgleichskasse	235.95		100.00		142.30	
3210.3055.01	AG-Beiträge an Krankentaggeldversicherungen	70.50		100.00		42.35	
3210.3101.01	Betriebs-, Verbrauchsmaterial	982.29		400.00		776.51	
3210.3110.01	Anschaffungen Mobiliar, Geräte	23'196.40					
3210.3120.01	Nebenkosten (Heizung, Strom, Wasser, Abwasser)	7'199.10		5'000.00		5'714.05	
3210.3120.02	Strom	1'924.85		2'200.00		2'114.05	
3210.3120.04	Kehricht	318.00		100.00		76.05	
3210.3130.02	Telefon					32.50	
3210.3134.01	Sachversicherungsprämien	50.00		100.00		50.00	
3210.3144.01	Baulicher Unterhalt	4'088.50		1'900.00		2'630.60	
3210.3144.02	Erneuerungsfonds	5'640.00		5'700.00		5'640.00	
3210.3160.01	Diverse Nebenkosten	4'179.90		4'200.00		4'384.50	
3210.3160.02	Baurechtszins	3'413.50		3'700.00		3'708.15	
3210.3636.01	Beiträge Bibliotheksbetreiber	160'000.00		160'000.00		159'000.00	
3210.3910.01	Interne Verrechnung von Dienstleistungen	375.00		500.00		825.00	
322	Konzert und Theater	21'260.30		21'300.00		21'260.30	
	Netto Aufwand		21'260.30		21'300.00		21'260.30
3220	Konzert und Theater	21'260.30		21'300.00		21'260.30	
3220.3636.02	Beiträge Theater an der Effingerstrasse	5'000.00		5'000.00		5'000.00	
3220.3636.03	Beiträge Theater Matte	5'000.00		5'000.00		5'000.00	
3220.3636.04	Beiträge Musikgesellschaft Harmonie Muri-Gümligen	7'500.00		7'500.00		7'500.00	
3220.3660.61	Planmässige Abschreibungen Investitionsbeiträge	3'760.30		3'800.00		3'760.30	
329	Kultur	616'910.90	18'504.50	696'700.00	61'500.00	676'820.10	55'649.50
	Netto Aufwand		598'406.40		635'200.00		621'170.60
3290	Übrige Kultur	69'699.80	1'400.00	102'200.00	3'000.00	104'364.10	4'150.00
3290.3000.01	Entschädigungen, Sitzungsgelder Kulturkommission	2'300.00		4'300.00		3'600.00	
3290.3100.01	Büromaterial			100.00		154.50	
3290.3130.01	Bundesfeier			15'000.00		14'813.80	
3290.3159.01	Unterhalt übrige mobile Anlagen	111.50		500.00			
3290.3199.01	Freier Kredit Kulturkommission	850.00		900.00		850.00	
3290.3636.01	Unterstützung von Kulturprojekten	10'433.30		16'900.00		22'450.80	
3290.3636.02	Beiträge Kulturverein Muri-Gümligen	10'000.00		10'000.00		10'000.00	
3290.3636.03	Verschiedene Beiträge der Kulturkommission	10'100.00		10'000.00		10'080.00	
3290.3636.04	Beiträge Mettlen-Konzerte	3'500.00		3'500.00		3'500.00	
3290.3636.05	Jugendbatzen	23'080.00		23'000.00		22'640.00	
3290.3910.01	Interne Verrechnung von Dienstleistungen	9'325.00		18'000.00		16'275.00	
3290.4240.01	Vermietungen Mobilien		1'400.00		3'000.00		4'150.00
3291	Mattenhofsaal	211'001.45	17'104.50	258'200.00	58'500.00	242'289.00	51'499.50
3291.3010.01	Löhne	44'695.75		53'200.00		46'388.40	
3291.3050.01	AG-Beiträge AHV, IV, EO, ALV, Verwaltungskosten	2'009.15		3'500.00		1'894.80	
3291.3052.01	AG-Beiträge an Pensionskasse	2'405.45		7'600.00		2'913.50	

Konto	Erfolgsrechnung Funktionale Gliederung ER	Rechnung 2020		Budget 2020		Rechnung 2019	
		Aufwand	Ertrag	Aufwand	Ertrag	Aufwand	Ertrag
3291.3053.01	AG-Beiträge an Unfallversicherungen	598.60		1'700.00		641.30	
3291.3054.01	AG-Beiträge an Familienausgleichskasse	500.10		800.00		483.00	
3291.3055.01	AG-Beiträge an Krankentaggeldversicherungen	148.45		300.00		144.35	
3291.3100.01	Büromaterial	3'600.00		4'000.00		3'600.00	
3291.3101.01	Betriebs-, Verbrauchsmaterial	814.85		3'200.00		3'448.65	
3291.3110.01	Anschaffungen Mobiliar, Geräte	973.95		1'500.00		1'083.30	
3291.3120.01	Nebenkosten (Heizung, Strom, Wasser, Abwasser)	6'252.90		4'700.00		5'860.65	
3291.3120.02	Strom	4'868.15		9'800.00		8'783.25	
3291.3130.01	Verwaltungsentschädigung	3'441.50		3'500.00		3'440.95	
3291.3130.02	Telefon	686.50		600.00		657.50	
3291.3134.01	Sachversicherungsprämien	5'061.05		5'900.00		4'309.95	
3291.3144.01	Baulicher Unterhalt	6'167.00		16'300.00		31'983.50	
3291.3144.02	Erneuerungsfonds	6'771.20		6'800.00		6'771.20	
3291.3144.03	Baulicher Unterhalt STWEG	4'938.15		16'000.00		3'534.60	
3291.3150.01	Unterhalt Mobiliar, Geräte			400.00			
3291.3160.01	Diverse Nebenkosten	12'717.30		12'600.00		12'998.70	
3291.3300.41	Planmässige Abschreibungen Hochbauten VV	1'951.40		3'700.00		1'951.40	
3291.3300.91	Planmässige Abschreibungen bestehendes VV beim Übergang auf HRM2	101'400.00		101'400.00		101'400.00	
3291.3636.01	Beiträge an private Organisationen ohne Erwerbszweck (Vereinsbeiträge)	1'000.00		600.00			
3291.3910.01	Interne Verrechnung von Dienstleistungen			100.00			
3291.4260.01	Verschiedene Rückerstattungen						50.00
3291.4472.01	Benützungsgebühren		17'104.50		58'500.00		51'449.50
3297	Kulturbeiträge	336'209.65		336'300.00		330'167.00	
3297.3634.01	Beiträge Kulturverträge Regionalkonferenz	331'292.00		331'300.00		330'167.00	
3297.3634.02	Beiträge Regionalkonferenz Bern-Mittelland	4'917.65		5'000.00			
33	Medien	269'911.44		76'000.00		145'739.23	
	Netto Aufwand		269'911.44		76'000.00		145'739.23
332	Massenmedien	269'911.44		76'000.00		145'739.23	
	Netto Aufwand		269'911.44		76'000.00		145'739.23
3320	Massenmedien	269'911.44		76'000.00		145'739.23	
3320.3102.02	Lo-Na, Gemeindemitteilungen	65'564.40		42'700.00		43'907.45	
3320.3130.01	Internet-Auftritt	10'487.55		11'300.00		2'458.75	
3320.3130.02	Dienstleistungen Dritter	10'770.00		12'000.00			
3320.3132.01	Kommunikationsbegleitung	29'579.85		10'000.00		9'046.80	
3320.3137.01	Steuern und Abgaben	910.00				910.00	
3320.3632.01	Beiträge Anzeiger Region Bern	152'599.64				89'416.23	
34	Sport und Freizeit	1'937'659.51	396'696.50	2'014'900.00	425'700.00	1'994'049.33	531'740.28
	Netto Aufwand		1'540'963.01		1'589'200.00		1'462'309.05
341	Sport	1'380'404.19	288'516.30	1'459'700.00	324'400.00	1'486'341.01	385'696.60
	Netto Aufwand		1'091'887.89		1'135'300.00		1'100'644.41
3410	Sport	23'004.55	7'500.00	10'700.00		4'715.00	
3410.3000.01	Entschädigungen, Sitzungsgelder Sportkommission	3'150.00		3'900.00		3'950.00	
3410.3199.01	Freier Kredit Sportkommission	765.00		800.00		765.00	
3410.3636.01	Beiträge Sportveranstaltungen	19'089.55		6'000.00			
3410.4260.01	Verschiedene Rückerstattungen		7'500.00				
3411	Aarebad	676'791.65	251'956.10	735'800.00	275'400.00	744'099.81	279'926.85
3411.3010.01	Löhne	220'825.55		247'400.00		234'446.40	
3411.3040.01	Betreuungszulagen			700.00		660.00	
3411.3050.01	AG-Beiträge AHV, IV, EO, ALV, Verwaltungskosten	14'046.70		16'100.00		14'762.20	
3411.3052.01	AG-Beiträge an Pensionskasse	17'157.55		14'500.00		15'957.00	

Konto	Erfolgsrechnung Funktionale Gliederung ER	Rechnung 2020		Budget 2020		Rechnung 2019	
		Aufwand	Ertrag	Aufwand	Ertrag	Aufwand	Ertrag
3411.3053.01	AG-Beiträge an Unfallversicherungen	7'259.40		7'900.00		6'929.50	
3411.3054.01	AG-Beiträge an Familienausgleichskasse	3'496.55		4'000.00		3'763.15	
3411.3055.01	AG-Beiträge an Krankentaggeldversicherungen	875.10		1'100.00		972.05	
3411.3090.01	Aus- und Weiterbildung	2'500.00		2'500.00		2'905.45	
3411.3100.01	Büromaterial	604.05		2'000.00		8'537.45	
3411.3101.01	Desinfektionsmaterial	21'569.45		23'200.00		23'063.50	
3411.3101.02	Reinigungs-, Waschmittel	8'027.09		5'000.00		2'971.05	
3411.3101.03	Diverses Betriebs-, Verbrauchsmaterial, Treibstoffe	10'035.65		8'200.00		7'843.64	
3411.3101.04	Waren für den Wiederverkauf	926.00		2'500.00		3'082.65	
3411.3101.05	Bauliches Unterhaltsmaterial	35.30		1'200.00			
3411.3106.01	Sanitätsmaterial	283.00		300.00			
3411.3111.01	Anschaffungen Apparate, Geräte	5'348.23		4'000.00		15'442.96	
3411.3112.01	Dienstkleider	1'681.65		2'500.00		600.85	
3411.3120.01	Strom	36'986.00		41'100.00		44'358.30	
3411.3120.02	Wasser/Abwasser	66'939.75		73'000.00		69'268.45	
3411.3120.03	Kehricht	2'136.25		2'100.00		153.05	
3411.3130.01	Telefon	3'135.40		2'000.00		2'185.55	
3411.3130.02	Porti					19.40	
3411.3130.03	Post- und Bankspesen	1'108.16		500.00		527.90	
3411.3134.01	Sachversicherungsprämien	3'627.20		3'600.00		3'631.70	
3411.3143.01	Baulicher Unterhalt Schwimmbadanlagen	63'257.50		48'100.00		51'127.06	
3411.3144.01	Baulicher Unterhalt Hochbauten, Gebäude	10'398.20		21'900.00		35'123.25	
3411.3151.01	Unterhalt Apparate, Geräte	11'367.57		8'100.00		11'241.35	
3411.3170.01	Reisekosten und Spesen	94.20		200.00		89.90	
3411.3192.01	Wasserrechtszins	1'980.00		2'000.00		1'980.00	
3411.3300.31	Planmässige Abschreibungen übrige Tiefbauten VV	27'846.45		35'000.00		24'249.85	
3411.3300.41	Planmässige Abschreibungen Hochbauten VV	12'591.20		12'700.00		12'591.20	
3411.3300.61	Planmässige Abschreibungen Mobilien VV	12'473.60		12'500.00		12'473.60	
3411.3300.91	Planmässige Abschreibungen bestehendes VV beim Übergang auf HRM2	94'100.00		94'100.00		94'100.00	
3411.3636.01	Beiträge an private Organisationen ohne Erwerbszweck (Vereinsbeiträge)	403.90		800.00		403.90	
3411.3910.01	Interne Verrechnung von Dienstleistungen	13'675.00		35'000.00		38'637.50	
3411.4240.01	Eintrittsgelder		185'224.45		220'000.00		218'347.30
3411.4240.02	Garderobengebühren		7'111.00		9'000.00		10'274.00
3411.4240.03	Vermietungen		20.00		900.00		2'131.95
3411.4250.01	Warenverkäufe		2'432.50		3'500.00		3'078.00
3411.4470.01	Pachtzins Restaurant		57'168.15		42'000.00		46'095.60
3412	Sportzentrum Füllerich	678'070.09	29'060.20	709'000.00	49'000.00	736'301.20	105'769.75
3412.3010.01	Löhne	57'689.70		55'900.00		54'999.75	
3412.3010.02	Löhne Reinigungspersonal	15'405.55		24'000.00		22'945.15	
3412.3010.09	Lohnrückerstattungen	-15'279.80					
3412.3050.01	AG-Beiträge AHV, IV, EO, ALV, Verwaltungskosten	3'779.20		5'200.00		4'892.25	
3412.3052.01	AG-Beiträge an Pensionskasse	616.00		900.00		541.60	
3412.3053.01	AG-Beiträge an Unfallversicherungen	1'997.75		2'600.00		2'317.10	
3412.3054.01	AG-Beiträge an Familienausgleichskasse	940.80		1'300.00		1'247.25	
3412.3055.01	AG-Beiträge an Krankentaggeldversicherungen	231.50		300.00		307.20	
3412.3101.01	Reinigungs-, Waschmittel	3'214.10		3'800.00		1'987.30	
3412.3101.02	Betriebs-, Verbrauchsmaterial, Treibstoffe	8'129.65		10'200.00		8'323.80	
3412.3111.01	Anschaffungen Apparate, Geräte	13'969.10		5'700.00		4'914.40	
3412.3112.01	Dienstkleider	274.65		200.00		239.10	
3412.3120.01	Heizmaterial	11'679.75		17'600.00		14'042.60	
3412.3120.02	Strom	26'641.80		18'400.00		19'800.55	
3412.3120.03	Wasser/Abwasser	43'101.90		44'800.00		45'544.00	
3412.3120.04	Kehricht	5'125.40		4'300.00		5'118.10	

Konto	Erfolgsrechnung Funktionale Gliederung ER	Rechnung 2020		Budget 2020		Rechnung 2019	
		Aufwand	Ertrag	Aufwand	Ertrag	Aufwand	Ertrag
3412.3130.01	Telefon	1'460.90		1'000.00		1'321.90	
3412.3134.01	Sachversicherungsprämien	4'557.55		4'500.00		4'556.20	
3412.3143.01	Baulicher Unterhalt Aussenanlagen	74'707.47		82'800.00		130'169.87	
3412.3144.01	Baulicher Unterhalt Gebäude	33'512.60		35'800.00		34'657.33	
3412.3151.01	Unterhalt Apparate, Geräte	4'692.42		3'200.00		4'613.00	
3412.3170.01	Reisekosten und Spesen	7.00					
3412.3300.31	Planmässige Abschreibungen übrige Tiefbauten	55'840.10		60'100.00		50'612.75	
3412.3300.91	Planmässige Abschreibungen bestehendes VV beim Übergang auf HRM2	307'100.00		307'100.00		307'100.00	
3412.3910.01	Interne Verrechnung von Dienstleistungen	18'675.00		19'300.00		16'050.00	
3412.4260.01	Verschiedene Rückerstattungen		3'591.35				58'323.40
3412.4470.01	Miet- und Baurechtszinse		7'800.40		10'000.00		9'553.55
3412.4472.01	Benützungsgebühren		17'668.45		38'000.00		37'892.80
3412.4631.01	Beiträge Kanton				1'000.00		
3413	Vita-Parcours	2'537.90		4'200.00		1'225.00	
3413.3101.01	Betriebs-, Verbrauchsmaterial	875.40		800.00			
3413.3910.01	Interne Verrechnung von Dienstleistungen	1'662.50		3'400.00		1'225.00	
342	Freizeit	557'255.32	108'180.20	555'200.00	101'300.00	507'708.32	146'043.68
	Netto Aufwand		449'075.12		453'900.00		361'664.64
3420	Freizeit	23'140.76		39'900.00		50'885.25	
3420.3101.01	Betriebs-, Verbrauchsmaterial Spielplätze	4'672.93		8'700.00		4'900.10	
3420.3151.01	Unterhalt Geräte Spielplätze					9'890.45	
3420.3632.01	Beiträge Berner Ferienpass	7'280.00		7'000.00		6'804.00	
3420.3636.01	Beiträge Freizeit, Sport und Bewegung	3'187.83		4'000.00		2'974.90	
3420.3636.02	Beiträge Sportveranstaltungen					2'115.80	
3420.3910.01	Interne Verrechnung von Dienstleistungen	8'000.00		20'200.00		24'200.00	
3421	Parkanlagen und Wanderwege	197'045.36	2'265.00	155'500.00	3'500.00	149'538.65	2'265.00
3421.3101.01	Betriebs-, Verbrauchsmaterial	14'789.96		13'500.00		14'843.63	
3421.3111.01	Anschaffungen Apparate, Geräte	10'139.00		9'000.00		9'355.00	
3421.3141.01	Baulicher Unterhalt Wanderwege	5'943.10		5'500.00		8'753.42	
3421.3636.01	Beiträge Berner Wanderwege	2'610.80		2'500.00		2'611.60	
3421.3910.01	Interne Verrechnung von Dienstleistungen	163'562.50		125'000.00		113'975.00	
3421.4631.01	Beiträge vom Kanton		2'265.00		3'500.00		2'265.00
3422	Bärtschihaus	220'280.15	21'483.95	227'300.00		189'432.00	52'213.50
3422.3010.01	Löhne					40'195.05	
3422.3010.09	Lohnrückerstattungen					-9'015.85	
3422.3050.01	AG-Beiträge AHV, IV, EO, ALV, Verwaltungskosten					2'522.80	
3422.3052.01	AG-Beiträge an Pensionskasse					-276.00	
3422.3053.01	AG-Beiträge an Unfallversicherungen					621.40	
3422.3054.01	AG-Beiträge an Familienausgleichskasse					643.15	
3422.3055.01	AG-Beiträge an Krankentaggeldversicherungen					144.25	
3422.3134.01	Sachversicherungsprämien	4'618.85		4'600.00		4'627.30	
3422.3144.01	Baulicher Unterhalt	33'685.35		20'300.00		18'377.45	
3422.3300.41	Planmässige Abschreibungen Hochbauten VV	18'225.95		38'600.00		8'317.45	
3422.3636.01	Beiträge an private Organisationen ohne Erwerbszwecke	160'000.00		160'000.00		117'000.00	
3422.3910.01	Interne Verrechnung von Dienstleistungen	3'750.00		3'800.00		6'275.00	
3422.4260.01	Verschiedene Rückerstattungen		21'483.95				52'213.50
3423	Villa Mettlen	116'789.05	84'431.25	132'500.00	97'800.00	117'852.42	91'565.18
3423.3101.01	Betriebs-, Verbrauchsmaterial	1'475.46		2'300.00		1'657.62	
3423.3111.01	Anschaffungen Apparate, Geräte			800.00			
3423.3112.01	Dienstkleider	213.70				13.50	

Konto	Erfolgsrechnung Funktionale Gliederung ER	Rechnung 2020		Budget 2020		Rechnung 2019	
		Aufwand	Ertrag	Aufwand	Ertrag	Aufwand	Ertrag
3423.3120.01	Heizmaterial	14'505.15		19'000.00		16'100.60	
3423.3120.02	Strom	4'977.60		5'700.00		5'311.80	
3423.3120.03	Wasser/Abwasser	3'392.40		4'900.00		4'087.30	
3423.3120.04	Kehricht	273.00		400.00		76.05	
3423.3130.01	Telefon	720.00		300.00		720.00	
3423.3134.01	Sachversicherungsprämien	8'117.00		8'100.00		8'132.15	
3423.3140.01	Baulicher Unterhalt Park	17'509.90		17'800.00		15'316.80	
3423.3144.01	Baulicher Unterhalt Gebäude	29'984.89		35'100.00		28'014.10	
3423.3151.01	Unterhalt Apparate, Geräte	69.95		300.00		1'197.50	
3423.3910.01	Interne Verrechnung von Dienstleistungen	35'550.00		37'800.00		37'225.00	
3423.4479.01	Ertragsüberschuss aus Vermietungen		213.25		13'500.00		7'347.18
3423.4920.01	Interne Verrechnung von Mietkosten		84'218.00		84'300.00		84'218.00

Konto	Erfolgsrechnung Funktionale Gliederung ER	Rechnung 2020		Budget 2020		Rechnung 2019	
		Aufwand	Ertrag	Aufwand	Ertrag	Aufwand	Ertrag
4	Gesundheit	58'787.65	184.15	72'500.00	200.00	70'163.65	229.30
	Netto Aufwand		58'603.50		72'300.00		69'934.35
43	Gesundheit	57'959.15	184.15	63'200.00	200.00	62'305.15	229.30
	Netto Aufwand		57'775.00		63'000.00		62'075.85
433	Schulgesundheitsdienst	53'743.20		56'900.00		57'169.75	
	Netto Aufwand		53'743.20		56'900.00		57'169.75
4330	Schulgesundheitsdienst	14'715.85		14'000.00		13'083.70	
4330.3102.01	Drucksachen, Publikationen	414.00		400.00		576.00	
4330.3106.01	Sanitätsmaterial	10.30		100.00			
4330.3136.01	Schularzthonorare	14'291.55		13'500.00		12'507.70	
4331	Schulzahnpflege	39'027.35		42'900.00		44'086.05	
4331.3050.01	AG-Beiträge AHV, IV, EO, ALV, Verwaltungskosten			600.00			
4331.3100.01	Kontrollhefte und -karten			300.00		330.00	
4331.3136.01	Aufklärungs- und Untersuchungskosten	30'974.45		34'000.00		27'150.00	
4331.3136.02	Vorbeugungsmassnahmen	449.55		1'000.00		892.90	
4331.3136.03	Behandlungskosten	5'603.35		5'000.00		13'713.15	
4331.3910.01	Interne Verrechnung von Dienstleistungen	2'000.00		2'000.00		2'000.00	
434	Lebensmittelkontrolle	4'215.95	184.15	6'300.00	200.00	5'135.40	229.30
	Netto Aufwand		4'031.80		6'100.00		4'906.10
4340	Lebensmittelkontrolle	4'215.95	184.15	6'300.00	200.00	5'135.40	229.30
4340.3010.01	Löhne Pilzkontrollen	3'700.00		3'900.00		3'700.00	
4340.3050.01	AG-Beiträge AHV, IV, EO, ALV, Verwaltungskosten	281.30		200.00		195.85	
4340.3053.01	AG-Beiträge an Unfallversicherungen	24.55				11.70	
4340.3054.01	AG-Beiträge an Familienausgleichskasse	70.10		200.00		49.90	
4340.3055.01	AG-Beiträge an Krankentaggeldversicherungen	20.00		100.00		14.95	
4340.3170.01	Reisekosten und Spesen			1'800.00		1'043.00	
4340.3636.01	Beiträge an private Organisationen ohne Erwerbszweck (Vereinsbeiträge)	120.00		100.00		120.00	
4340.4612.01	Entschädigungen anderer Gemeinden		184.15		200.00		229.30
49	Gesundheitswesen	828.50		9'300.00		7'858.50	
	Netto Aufwand		828.50		9'300.00		7'858.50
490	Gesundheitswesen	828.50		9'300.00		7'858.50	
	Netto Aufwand		828.50		9'300.00		7'858.50
4900	Gesundheitswesen	828.50		9'300.00		7'858.50	
4900.3130.01	Badewasserproben	328.50		900.00		328.50	
4900.3636.02	Beiträge an private Organisationen ohne Erwerbszweck (Vereinsbeiträge)	500.00		8'400.00		7'530.00	

Konto	Erfolgsrechnung Funktionale Gliederung ER	Rechnung 2020		Budget 2020		Rechnung 2019	
		Aufwand	Ertrag	Aufwand	Ertrag	Aufwand	Ertrag
5	Soziale Sicherheit	21'459'941.74	10'894'248.35	22'034'700.00	10'897'500.00	21'193'832.59	10'705'737.88
	Netto Aufwand		10'565'693.39		11'137'200.00		10'488'094.71
53	Alter + Hinterlassene	3'392'809.18	119'315.90	3'498'500.00	89'800.00	3'412'796.35	82'568.10
	Netto Aufwand		3'273'493.28		3'408'700.00		3'330'228.25
531	Alters- und Hinterlassenenversicherung AHV	262'305.65	81'589.55	264'800.00	89'800.00	256'966.45	82'568.10
	Netto Aufwand		180'716.10		175'000.00		174'398.35
5310	Alters- und Hinterlassenenversicherung AHV	262'305.65	81'589.55	264'800.00	89'800.00	256'966.45	82'568.10
5310.3010.01	Löhne	210'324.40		210'000.00		208'219.70	
5310.3010.09	Lohnrückerstattungen	-1'072.25					
5310.3040.01	Betreuungszulagen	2'252.00		1'900.00		1'944.00	
5310.3050.01	AG-Beiträge AHV, IV, EO, ALV, Verwaltungskosten	13'519.40		13'700.00		13'068.00	
5310.3052.01	AG-Beiträge an Pensionskasse	27'877.60		27'800.00		27'412.00	
5310.3053.01	AG-Beiträge an Unfallversicherungen	3'275.35		3'800.00		3'218.90	
5310.3054.01	AG-Beiträge an Familienausgleichskasse	3'365.10		3'400.00		3'331.30	
5310.3055.01	AG-Beiträge an Krankentaggeldversicherungen	854.00		900.00		845.60	
5310.3090.01	Aus- und Weiterbildung			1'400.00			
5310.3099.01	Rückstellung Ferien- und Überzeitguthaben	860.70				-1'924.55	
5310.3100.01	Büromaterial	839.35		600.00		641.50	
5310.3110.01	Anschaffungen Mobiliar, Geräte			1'000.00			
5310.3170.01	Reisekosten und Spesen			100.00			
5310.3636.01	Beiträge an private Organisationen ohne Erwerbszweck (Vereinsbeiträge)	210.00		200.00		210.00	
5310.4260.01	Verschiedene Rückerstattungen		1'480.40		1'800.00		1'496.30
5310.4611.01	Beiträge vom Kanton		71'469.00		80'000.00		72'487.00
5310.4612.01	Entschädigungen anderer Gemeinden		8'640.15		8'000.00		8'584.80
532	Ergänzungsleistungen AHV/IV	2'850'058.00		2'943'000.00		2'820'810.00	
	Netto Aufwand		2'850'058.00		2'943'000.00		2'820'810.00
5320	Ergänzungsleistungen AHV/IV	2'850'058.00		2'943'000.00		2'820'810.00	
5320.3631.01	Lastenausgleichsbeiträge an Kanton	2'850'058.00		2'943'000.00		2'820'810.00	
533	Leistungen an Pensionierte	139'363.45		150'000.00		149'840.95	
	Netto Aufwand		139'363.45		150'000.00		149'840.95
5330	Leistungen an Pensionierte	139'363.45		150'000.00		149'840.95	
5330.3061.01	Rentenleistungen, Teuerungszulagen	139'363.45		150'000.00		149'840.95	
535	Leistungen an das Alter	141'082.08	37'726.35	140'700.00		185'178.95	
	Netto Aufwand		103'355.73		140'700.00		185'178.95
5350	Leistungen an das Alter	141'082.08	37'726.35	140'700.00		185'178.95	
5350.3000.01	Sitzungsgelder, Ausschuss für Altersfragen			1'500.00			
5350.3000.02	Sitzungsgelder, Seniorenrat	3'200.00				1'100.00	
5350.3632.01	Beiträge Fachstelle für Altersfragen	88'952.23		90'000.00		89'828.90	
5350.3636.01	Beiträge Autofahrdienst für Betagte	7'512.00		7'800.00		55'000.00	
5350.3636.02	Beiträge Mahlzeitenverteilung	20'000.00		20'000.00		16'000.00	
5350.3636.03	Beiträge Freiwilligenarbeit	21'217.85		21'000.00		23'050.05	
5350.3636.04	Beiträge an private Organisationen ohne Erwerbszweck (Vereinsbeiträge)	200.00		400.00		200.00	
5350.4260.01	Verschiedene Rückerstattungen		37'726.35				

Konto	Erfolgsrechnung Funktionale Gliederung ER	Rechnung 2020		Budget 2020		Rechnung 2019	
		Aufwand	Ertrag	Aufwand	Ertrag	Aufwand	Ertrag
54	Familie und Jugend	2'854'354.37	1'554'968.96	3'171'300.00	1'666'200.00	2'403'574.54	938'874.75
	Netto Aufwand		1'299'385.41		1'505'100.00		1'464'699.79
541	Familienzulagen	55'774.00		75'800.00		75'600.00	
	Netto Aufwand		55'774.00		75'800.00		75'600.00
5410	Familienzulagen	55'774.00		75'800.00		75'600.00	
5410.3631.01	Lastenausgleichsbeiträge an Kanton	55'774.00		75'800.00		75'600.00	
543	Alimentenbevorschussung und -inkasso	189'018.55	180'515.80	342'300.00	170'000.00	218'696.35	137'653.05
	Netto Aufwand		8'502.75		172'300.00		81'043.30
5430	Alimentenbevorschussung und -inkasso	189'018.55	180'515.80	342'300.00	170'000.00	218'696.35	137'653.05
5430.3130.01	Betreibungs- und Rechtsöffnungskosten	2'008.55		2'300.00		2'908.35	
5430.3637.01	Alimentenbevorschussungen	187'010.00		340'000.00		215'788.00	
5430.4260.01	Rückerstattungen Alimentenbevorschussungen		180'515.80		170'000.00		137'653.05
544	Jugendschutz	343'150.79	2'174.70	328'700.00	200.00	302'959.65	
	Netto Aufwand		340'976.09		328'500.00		302'959.65
5440	Jugendschutz allgemein	343'150.79	2'174.70	328'700.00	200.00	302'959.65	
5440.3000.01	Sitzungsgelder, Ausschuss für Kinder- und Jugendfragen			1'300.00		1'700.00	
5440.3010.01	Löhne	233'110.90		225'200.00		211'414.75	
5440.3010.02	Löhne Jugendliche	2'400.00		2'300.00		2'100.00	
5440.3050.01	AG-Beiträge AHV, IV, EO, ALV, Verwaltungskosten	14'891.85		14'600.00		13'178.65	
5440.3052.01	AG-Beiträge an Pensionskasse	24'057.25		22'600.00		19'529.20	
5440.3053.01	AG-Beiträge an Unfallversicherungen	3'624.65		4'100.00		3'248.25	
5440.3054.01	AG-Beiträge an Familienausgleichskasse	3'707.00		3'600.00		3'359.60	
5440.3055.01	AG-Beiträge an Krankentaggeldversicherungen	942.25		1'000.00		842.15	
5440.3090.01	Aus- und Weiterbildung	1'550.00		2'200.00		2'040.00	
5440.3100.01	Elternbriefe pro Juventute	3'002.00		4'300.00		2'577.00	
5440.3100.02	Büromaterial	1'507.95		1'400.00		156.30	
5440.3101.01	Betriebs-, Verbrauchsmaterial	2'007.65		3'100.00		2'595.50	
5440.3104.01	Anschaffungen Spiele	284.85		300.00		392.50	
5440.3109.01	Öffentlichkeitsarbeit	2'290.25		2'500.00		2'280.35	
5440.3110.01	Anschaffungen Mobiliar, Geräte	2'544.15		2'600.00		1'522.35	
5440.3120.01	Heizmaterial	4'307.05		6'200.00		4'729.00	
5440.3120.02	Strom	1'884.25		2'900.00		1'746.30	
5440.3120.03	Wasser/Abwasser	1'015.70		1'400.00		1'436.60	
5440.3120.04	Kehricht	873.85		500.00		616.45	
5440.3130.01	Telefon und Internet	3'754.80		2'900.00		2'715.95	
5440.3130.03	Gebäudereinigung	2'563.25		3'300.00		3'106.05	
5440.3132.01	Honorare, externe Berater, Gutachter, Fachexperten	1'558.00		1'500.00		960.00	
5440.3133.01	Hosting	10'400.10		500.00			
5440.3134.01	Sachversicherungsprämien	518.00		500.00		518.00	
5440.3144.01	Baulicher Unterhalt	7'004.05		3'000.00		6'301.55	
5440.3150.01	Unterhalt Mobiliar, Geräte	214.00		200.00		416.40	
5440.3170.01	Reisekosten und Spesen	203.10		800.00		403.60	
5440.3199.02	Freier Kredit Ausschuss für Kinder und Jugendfragen	510.00		800.00		510.00	
5440.3636.02	Beiträge an private Organisationen ohne Erwerbszweck (Vereinsbeiträge)	1'772.20		1'800.00		1'772.30	
5440.3636.03	Beiträge an Veranstaltungen	10'651.69		10'500.00		10'790.85	
5440.3910.01	Interne Verrechnung von Dienstleistungen			800.00			
5440.4260.01	Verschiedene Rückerstattungen		2'174.70				
5440.4472.01	Benützungsgebühren				200.00		

Konto	Erfolgsrechnung Funktionale Gliederung ER	Rechnung 2020		Budget 2020		Rechnung 2019	
		Aufwand	Ertrag	Aufwand	Ertrag	Aufwand	Ertrag
545	Leistungen an Familien Netto Aufwand	2'266'411.03	1'372'278.46	2'424'500.00	1'496'000.00	1'806'318.54	801'221.70
			894'132.57		928'500.00		1'005'096.84
5450	Leistungen an Familien allgemein	496'901.85	285'966.25	520'000.00	336'000.00	81'548.20	3'030.55
5450.3010.01	Löhne	42'660.15		30'600.00		30'458.55	
5450.3040.01	Betreuungszulagen	324.00		600.00		648.00	
5450.3050.01	AG-Beiträge AHV, IV, EO, ALV, Verwaltungskosten	2'742.25		2'000.00		1'835.50	
5450.3052.01	AG-Beiträge an Pensionskasse	5'064.00		3'000.00		3'063.20	
5450.3053.01	AG-Beiträge an Unfallversicherungen	670.80		600.00		454.00	
5450.3054.01	AG-Beiträge an Familienausgleichskasse	682.70		500.00		467.75	
5450.3055.01	AG-Beiträge an Krankentaggeldversicherungen	168.75		100.00		104.70	
5450.3099.01	Rückstellung Ferien- und Überzeitguthaben	1'597.60					
5450.3109.01	Öffentlichkeitsarbeit			1'000.00		519.35	
5450.3130.01	Projekt "schrittweise"	29'138.00		29'000.00		20'092.00	
5450.3132.01	Honorare externe Berater, Gutachter, Fachexperten					6'000.00	
5450.3636.01	Beiträge MüZe	37'500.00		32'500.00		17'500.00	
5450.3636.02	Beiträge an private Organisationen ohne Erwerbszweck (Vereinsbeiträge)	1'000.00		100.00			
5450.3636.03	Beiträge Ferienbetreuung	13'530.00				405.15	
5450.3637.01	Betreuungsgutscheine	361'823.60		420'000.00			
5450.4260.01	Verschiedene Rückerstattungen						3'030.55
5450.4611.01	Rückerstattungen vom Kanton		283'733.35		336'000.00		
5450.4612.01	Entschädigungen anderer Gemeinden		2'232.90				
5451	Kindertagesstätten	1'762'770.03	1'086'312.21	1'894'000.00	1'160'000.00	1'717'212.34	798'191.15
5451.3010.01	Löhne	1'338'714.45		1'400'000.00		1'276'562.65	
5451.3010.09	Lohnrückerstattungen	-17'937.10				-16'077.35	
5451.3040.01	Betreuungszulagen	6'432.00		3'900.00		6'100.00	
5451.3050.01	AG-Beiträge AHV, IV, EO, ALV, Verwaltungskosten	82'684.25		90'900.00		77'233.05	
5451.3052.01	AG-Beiträge an Pensionskasse	99'449.85		96'100.00		93'026.85	
5451.3053.01	AG-Beiträge an Unfallversicherungen	20'825.40		25'300.00		19'817.20	
5451.3054.01	AG-Beiträge an Familienausgleichskasse	20'583.05		22'400.00		19'688.45	
5451.3055.01	AG-Beiträge an Krankentaggeldversicherungen	6'124.05		6'800.00		5'818.15	
5451.3090.01	Ausbildung	7'150.00		6'800.00		11'018.10	
5451.3090.02	Weiterbildung	10'880.00		10'000.00		10'948.60	
5451.3091.01	Personalwerbung	261.00		300.00		261.00	
5451.3099.01	Rückstellung Ferien- und Überzeitguthaben	-12'561.45				-10'491.40	
5451.3100.01	Büromaterial	3'368.25		3'000.00		2'481.75	
5451.3101.01	Betriebs-, Verbrauchsmaterial	6'373.44		5'000.00		4'259.24	
5451.3101.02	Treibstoffe	510.85		400.00		504.15	
5451.3101.03	Wasch-, Reinigungs- und Unterhaltungsmaterial	8'998.10		9'000.00		10'138.55	
5451.3101.04	Material für Zeichnen, Malen, Basteln	3'437.84		4'000.00		4'185.90	
5451.3103.01	Fachliteratur, Zeitschriften	374.88		400.00		425.53	
5451.3104.02	Spielmaterial	2'014.55		3'200.00		2'217.80	
5451.3105.01	Lebensmittel	74'699.70		76'000.00		83'961.15	
5451.3106.01	Pflege- und Sanitätsmaterial	3'988.82		4'000.00		3'812.20	
5451.3109.01	Öffentlichkeitsarbeit	5'599.80		7'000.00		6'980.98	
5451.3110.01	Anschaffungen Mobiliar, Geräte			1'200.00		350.70	
5451.3110.02	Anschaffungen Mobiliar, Geräte Gruppenräume	1'463.30		2'000.00		1'164.65	
5451.3111.01	Anschaffungen Apparate, Geräte	969.60		1'000.00		1'010.60	
5451.3112.01	Kleider, Wäsche	2'954.55		4'500.00		7'991.20	
5451.3113.01	Anschaffungen IT Hardware	3'059.95		1'500.00			
5451.3118.01	Anschaffungen IT Software					6'240.10	
5451.3120.01	Heizmaterial	6'727.75		9'000.00		6'686.50	
5451.3120.02	Strom	11'752.05		14'000.00		13'303.05	
5451.3120.03	Wasser/Abwasser	3'855.05		3'900.00		3'702.95	

Konto	Erfolgsrechnung Funktionale Gliederung ER	Rechnung 2020		Budget 2020		Rechnung 2019	
		Aufwand	Ertrag	Aufwand	Ertrag	Aufwand	Ertrag
5451.3120.04	Kehricht	738.80		1'400.00		1'234.85	
5451.3130.01	Telefon und Porti	3'658.60		4'500.00		2'000.65	
5451.3130.02	Dienstleistungen Dritter	2'148.60					
5451.3132.01	Honorare externe Berater, Gutachter, Fachexperten	350.00		5'800.00		14'733.35	
5451.3134.01	Sachversicherungsprämien	3'457.00		3'000.00		3'451.30	
5451.3144.01	Baulicher Unterhalt	16'630.33		30'400.00		12'658.49	
5451.3150.01	Unterhalt Mobiliar, Geräte			200.00			
5451.3151.01	Unterhalt Apparate, Geräte, Fahrzeuge	3'182.50		2'500.00		5'906.60	
5451.3158.01	Unterhalt immaterielle Anlagen (Software)	9'222.05		11'700.00			
5451.3170.01	Reisekosten und Spesen	84.10		900.00		113.60	
5451.3171.01	Exkursionen, Schulreisen, Lager	195.60		500.00		259.10	
5451.3199.01	Übriger Betriebsaufwand	1'727.20		2'800.00		2'134.35	
5451.3300.41	Planmässige Abschreibungen Hochbauten VV	5'162.35		5'100.00		5'162.35	
5451.3632.01	Beiträge an Gemeinden (Selbstbehalte ASIV)	720.92					
5451.3636.01	Beiträge an private Organisationen ohne Erwerbszweck (Vereinsbeiträge)	1'538.00		1'600.00		1'560.40	
5451.3910.01	Interne Verrechnung von Dienstleistungen (Liegenschaften)	11'200.00		12'000.00		14'675.00	
5451.4240.01	Elternbeiträge Betreuung subventioniert		194'575.59		220'000.00		375'100.14
5451.4240.02	Elternbeiträge Betreuung nicht subventioniert		88'334.18		175'000.00		238'307.24
5451.4240.03	Elternbeiträge Verpflegung		132'586.26		158'000.00		153'593.78
5451.4240.04	Beiträge Verpflegung Dritter		22'555.40		26'000.00		27'508.85
5451.4240.05	Elternbeiträge Betreuung		299'830.83		280'000.00		
5451.4240.99	Rundungsdifferenzen KIPRO		-0.55				-1.71
5451.4612.01	Gemeindebeiträge Betreuung		273'839.00		300'000.00		
5451.4631.01	Beiträge vom Kanton		74'591.50				
5451.4632.01	Beiträge von andern Gemeinden (Selbstbehalt)				1'000.00		3'682.85
5458	Tageselternverein	6'739.15		10'500.00		7'558.00	
5458.3636.01	Beiträge Tageselternverein Worb	6'739.15		10'500.00		7'558.00	
56	Soziales Wohnungswesen	6'309.70	1'386.00	6'600.00	200.00	27'917.45	7'793.80
	Netto Aufwand		4'923.70		6'400.00		20'123.65
560	Soziales Wohnungswesen	6'309.70	1'386.00	6'600.00	200.00	27'917.45	7'793.80
	Netto Aufwand		4'923.70		6'400.00		20'123.65
5600	Soziales Wohnungswesen	6'309.70	1'386.00	6'600.00	200.00	27'917.45	7'793.80
5600.3120.02	Strom	900.00		500.00		1'857.25	
5600.3120.03	Wasser/Abwasser	712.85		100.00		950.10	
5600.3120.04	Kehricht	195.00		200.00		195.00	
5600.3134.01	Sachversicherungsprämien	1'934.35		1'900.00		1'937.55	
5600.3144.01	Baulicher Unterhalt	2'567.50		3'900.00		7'670.40	
5600.3160.01	Exmissionskosten					15'307.15	
5600.4260.01	Rückerstattungen Nebenkosten						958.80
5600.4450.01	Erträge aus Darlehen VV		186.00		200.00		186.00
5600.4470.01	Mietzinse		1'200.00				6'649.00
57	Sozialhilfe und Asylwesen	15'147'058.49	9'218'577.49	15'298'300.00	9'141'300.00	15'279'544.25	9'676'501.23
	Netto Aufwand		5'928'481.00		6'157'000.00		5'603'043.02
571	Beihilfen	41'600.00	41'600.00	42'000.00	42'000.00	40'500.00	40'500.00
5710	Beihilfen	41'600.00	41'600.00	42'000.00	42'000.00	40'500.00	40'500.00
5710.3637.01	Winterzulagen	41'600.00		42'000.00		40'500.00	
5710.4502.01	Entnahmen aus Legaten und Stiftungen		41'600.00		42'000.00		40'500.00

Konto	Erfolgsrechnung Funktionale Gliederung ER	Rechnung 2020		Budget 2020		Rechnung 2019	
		Aufwand	Ertrag	Aufwand	Ertrag	Aufwand	Ertrag
572	Wirtschaftliche Hilfe	7'107'020.05	2'465'604.85	7'000'000.00	2'200'000.00	7'246'820.01	2'384'518.56
	Netto Aufwand		4'641'415.20		4'800'000.00		4'862'301.45
5720	Gesetzliche wirtschaftliche Hilfe	7'107'020.05	2'465'604.85	7'000'000.00	2'200'000.00	7'246'820.01	2'384'518.56
5720.3637.01	Unterstützungsbeiträge	7'107'020.05		7'000'000.00		7'246'820.01	
5720.4260.01	Rückerstattungen mit Inkassoprivileg		196'023.18		100'000.00		154'308.50
5720.4260.02	Rückerstattungen ohne Inkassoprivileg		1'690'015.47		1'500'000.00		1'672'511.76
5720.4611.01	Prämienverbilligungen KVG		579'566.20		600'000.00		557'698.30
573	Asylwesen	161'366.09	266'917.05	183'500.00	262'800.00	181'920.59	262'800.00
	Netto Ertrag	105'550.96		79'300.00		80'879.41	
5730	Asylwesen	161'366.09	266'917.05	183'500.00	262'800.00	181'920.59	262'800.00
5730.3010.01	Löhne	34'605.35		34'500.00		34'401.25	
5730.3010.09	Lohnrückerstattungen	-17'313.36				-7'735.30	
5730.3050.01	AG-Beiträge AHV, IV, EO, ALV, Verwaltungskosten	1'418.85		2'200.00		1'286.90	
5730.3052.01	AG-Beiträge an Pensionskasse	4'618.60		3'900.00		4'568.80	
5730.3053.01	AG-Beiträge an Unfallversicherungen	758.40		1'100.00		632.25	
5730.3054.01	AG-Beiträge an Familienausgleichskasse	353.25		600.00		328.20	
5730.3055.01	AG-Beiträge an Krankentaggeldversicherungen	79.25		100.00		73.65	
5730.3101.01	Betriebs-, Verbrauchsmaterial	3'248.55		3'500.00		4'470.34	
5730.3111.01	Anschaffungen Apparate, Geräte	5'316.15		6'100.00		6'572.65	
5730.3120.01	Heizmaterial	4'402.30		9'300.00		10'662.00	
5730.3120.02	Strom	43'636.60		54'400.00		55'115.10	
5730.3120.03	Wasser/Abwasser	14'822.15		15'900.00		13'058.85	
5730.3120.04	Kehricht	1'413.00		1'700.00		1'313.00	
5730.3130.01	Telefon	4'332.70		3'000.00		1'490.95	
5730.3134.01	Sachversicherungsprämien	2'901.00		2'900.00		2'904.05	
5730.3144.01	Baulicher Unterhalt	48'587.10		36'500.00		44'591.70	
5730.3300.41	Planmässige Abschreibungen Hochbauten VV	8'186.20		7'800.00		8'186.20	
5730.4260.01	Verschiedene Rückerstattungen		4'117.05				
5730.4632.01	Beiträge von Gemeinden		262'800.00		262'800.00		262'800.00
579	Sozialhilfe	7'837'072.35	6'444'455.59	8'072'800.00	6'636'500.00	7'810'303.65	6'988'682.67
	Netto Aufwand		1'392'616.76		1'436'300.00		821'620.98
5790	Sozialhilfe	1'408'834.15	11'660.00	1'441'800.00	11'500.00	1'476'376.30	12'660.00
5790.3000.01	Entschädigungen, Sitzungsgelder Sozialkommission	4'200.00		4'600.00		5'080.00	
5790.3010.01	Löhne	1'096'975.05		1'107'800.00		572'606.55	
5790.3010.02	Löhne Verwaltungspersonal					568'641.75	
5790.3010.09	Lohnrückerstattungen	-10'312.45				-22'152.60	
5790.3040.01	Betreuungszulagen	13'259.80		7'100.00		11'508.70	
5790.3050.01	AG-Beiträge AHV, IV, EO, ALV, Verwaltungskosten	70'684.20		72'000.00		71'682.60	
5790.3052.01	AG-Beiträge an Pensionskasse	129'747.05		136'100.00		142'664.90	
5790.3053.01	AG-Beiträge an Unfallversicherungen	16'981.45		19'900.00		17'631.10	
5790.3054.01	AG-Beiträge an Familienausgleichskasse	17'595.45		17'700.00		18'275.00	
5790.3055.01	AG-Beiträge an Krankentaggeldversicherungen	4'621.10		5'100.00		4'914.40	
5790.3090.01	Aus- und Weiterbildung	392.00		10'000.00		10'125.10	
5790.3099.01	Rückstellung Ferien- und Überzeitguthaben	15'057.10				15'083.85	
5790.3100.01	Büromaterial	72.00		200.00		16.95	
5790.3110.01	Anschaffungen Mobiliar, Geräte	5'579.80		4'500.00		9'873.15	
5790.3130.01	Betriebs- und Rechtskosten			1'000.00			
5790.3132.01	Honorare externe Berater, Gutachter, Fachexperten	8'676.70		16'500.00		17'308.50	
5790.3134.01	Sachversicherungsprämien	2'170.00		2'200.00		2'170.00	
5790.3158.01	Unterhalt immaterielle Anlagen (Software)	16'919.55		18'300.00		15'996.00	
5790.3170.01	Reisekosten und Spesen	387.10		1'000.00		848.45	

Konto	Erfolgsrechnung Funktionale Gliederung ER	Rechnung 2020		Budget 2020		Rechnung 2019	
		Aufwand	Ertrag	Aufwand	Ertrag	Aufwand	Ertrag
5790.3199.01	Freier Kredit Sozialkommission	765.00		800.00		765.00	
5790.3199.02	Freier Kredit Sozialarbeitende			1'500.00		1'500.00	
5790.3612.01	Beiträge Projekt SRO	8'751.50		10'000.00		5'000.00	
5790.3636.01	Beiträge an private Organisationen ohne Erwerbszweck (Vereinsbeiträge)	4'284.00		2'000.00		2'700.00	
5790.3636.02	Globaler Beitragspool	2'027.75		3'500.00		4'136.90	
5790.4210.01	Vormundschaftsgebühren		3'760.00		3'600.00		4'760.00
5790.4612.01	Entschädigungen anderer Gemeinden		7'900.00		7'900.00		7'900.00
5799	Lastenausgleich Soziales	6'428'238.20	6'432'795.59	6'631'000.00	6'625'000.00	6'333'927.35	6'976'022.67
5799.3611.01	Lastenausgleichsbeiträge an Kanton	6'428'238.20		6'631'000.00		6'333'927.35	
5799.4611.01	Rückerstattungen des Kantons		6'432'795.59		6'625'000.00		6'976'022.67
59	Hilfsaktionen Sozialhilfe	59'410.00		60'000.00		70'000.00	
	Netto Aufwand		59'410.00		60'000.00		70'000.00
592	Hilfsaktionen im Inland	9'410.00		10'000.00		10'000.00	
	Netto Aufwand		9'410.00		10'000.00		10'000.00
5920	Hilfsaktionen im Inland	9'410.00		10'000.00		10'000.00	
5920.3636.01	Beiträge an private Organisationen ohne Erwerbszweck (Vereinsbeiträge)	9'410.00		10'000.00		10'000.00	
593	Hilfsaktionen im Ausland	50'000.00		50'000.00		60'000.00	
	Netto Aufwand		50'000.00		50'000.00		60'000.00
5930	Hilfsaktionen im Ausland	50'000.00		50'000.00		60'000.00	
5930.3638.01	Beiträge an das Ausland	50'000.00		50'000.00		60'000.00	

Konto	Erfolgsrechnung Funktionale Gliederung ER	Rechnung 2020		Budget 2020		Rechnung 2019	
		Aufwand	Ertrag	Aufwand	Ertrag	Aufwand	Ertrag
6	Verkehr	6'492'236.74	1'196'591.53	6'535'800.00	1'305'300.00	6'573'649.87	1'424'232.86
	Netto Aufwand		5'295'645.21		5'230'500.00		5'149'417.01
61	Strassenverkehr	4'365'017.24	1'014'702.43	4'368'900.00	1'054'300.00	4'578'988.57	1'170'549.21
	Netto Aufwand		3'350'314.81		3'314'600.00		3'408'439.36
615	Gemeindestrassen	4'365'017.24	1'014'702.43	4'368'900.00	1'054'300.00	4'578'988.57	1'170'549.21
	Netto Aufwand		3'350'314.81		3'314'600.00		3'408'439.36
6150	Gemeindestrassen	4'312'855.59	786'897.05	4'306'400.00	820'300.00	4'528'250.32	924'614.70
6150.3010.01	Löhne	1'381'589.15		1'407'000.00		1'389'409.75	
6150.3010.09	Lohnrückerstattungen	-14'828.00				-27'644.35	
6150.3030.01	Temporäre Arbeitskräfte					21'680.85	
6150.3040.01	Betreuungszulagen	2'770.00		1'300.00		1'320.00	
6150.3050.01	AG-Beiträge AHV, IV, EO, ALV, Verwaltungskosten	86'869.35		91'400.00		85'884.70	
6150.3052.01	AG-Beiträge an Pensionskasse	141'919.85		142'900.00		142'136.25	
6150.3053.01	AG-Beiträge an Unfallversicherungen	45'671.45		45'000.00		40'658.40	
6150.3054.01	AG-Beiträge an Familienausgleichskasse	21'623.80		22'500.00		21'893.90	
6150.3055.01	AG-Beiträge an Krankentaggeldversicherungen	4'940.45		5'700.00		5'014.65	
6150.3090.01	Aus- und Weiterbildung	14'366.55		7'500.00		7'578.85	
6150.3099.01	Gesundheitskosten	3'159.85		1'000.00		1'419.40	
6150.3099.02	Rückstellung Ferien- und Überzeitguthaben	61'336.55				-1'537.25	
6150.3100.01	Büromaterial	50.60		300.00		536.45	
6150.3101.01	Strassensignalisation	19'589.17		20'000.00		22'280.10	
6150.3101.02	Material für Strassenunterhalt	40'244.30		40'000.00		41'545.39	
6150.3101.03	Material für Eisbekämpfung	12'828.89		30'000.00		32'052.31	
6150.3101.04	Treibstoffe	42'572.23		49'000.00		47'374.23	
6150.3101.05	Ersatzteile	34'318.06		35'000.00		36'676.54	
6150.3101.06	Beleuchtungsmaterial	4'873.50		5'000.00		7'847.10	
6150.3101.07	Verschiedenes Betriebs-, Verbrauchsmaterial	29'607.97		29'000.00		29'524.24	
6150.3102.01	Drucksachen, Publikationen	2'491.70		5'500.00		1'128.15	
6150.3103.01	Fachliteratur, Zeitschriften	301.00		200.00		258.66	
6150.3111.01	Anschaffungen Apparate, Geräte	95'618.14		39'000.00		61'316.80	
6150.3112.01	Dienstkleider	13'650.05		13'000.00		13'596.60	
6150.3118.01	Anschaffungen IT Software	27'099.85		26'000.00			
6150.3120.01	Heizmaterial	22'097.00		28'200.00		23'905.90	
6150.3120.02	Strom Werkhof	9'344.40		9'900.00		9'262.25	
6150.3120.03	Strom öffentliche Beleuchtung	115'975.30		150'000.00		141'072.05	
6150.3120.04	Wasser/Abwasser	4'737.25		6'500.00		4'828.45	
6150.3120.05	Gebühren Regenabwasser	311'398.05		312'000.00		311'159.30	
6150.3120.06	Kehricht	1'950.00		1'800.00		1'560.00	
6150.3120.07	Strassenkehrichtentsorgungen	130'337.07		127'500.00		126'499.72	
6150.3130.01	Telefon	2'469.60		3'500.00		3'933.60	
6150.3132.01	Honorare externe Berater, Gutachter, Fachexperten	55'108.80		20'000.00		28'734.90	
6150.3134.01	Sachversicherungsprämien	15'600.45		14'900.00		15'106.00	
6150.3137.01	Fahrzeugsteuern und Schwerverkehrsabgaben	10'821.45		10'500.00		10'265.05	
6150.3141.01	Strassenunterhalt durch Dritte	154'388.31		160'000.00		164'096.75	
6150.3141.02	Unterhalt und Reinigung Strassenentwässerungsanlagen	47'980.35		48'000.00		47'980.35	
6150.3141.03	Schneeräumung, Transporte			1'000.00			
6150.3141.04	Strassenmarkierungen	7'434.25		12'000.00		1'647.45	
6150.3141.05	Unterhalt Augutbrücke	3'448.60		500.00		1'453.95	
6150.3144.01	Baulicher Unterhalt Werkhof	34'146.55		24'100.00		54'574.82	
6150.3149.01	Unterhalt öffentliche Beleuchtung	96'128.96		89'000.00		72'852.80	
6150.3149.02	Diverser Unterhalt öffentliche Beleuchtung	60.52				765.20	
6150.3151.01	Unterhalt Apparate, Geräte, Fahrzeuge	36'762.25		35'000.00		26'646.95	
6150.3161.01	Mieten und Benützungskosten Apparate, Geräte	4'881.12		5'000.00		4'204.90	
6150.3170.01	Reisekosten und Spesen	150.00		500.00			
6150.3300.11	Planmässige Abschreibungen Strassen / Verkehrswege VV	171'617.00		225'000.00		165'470.05	

Konto	Erfolgsrechnung Funktionale Gliederung ER	Rechnung 2020		Budget 2020		Rechnung 2019	
		Aufwand	Ertrag	Aufwand	Ertrag	Aufwand	Ertrag
6150.3300.41	Planmässige Abschreibungen Hochbauten VV	7'330.05		7'000.00		4'287.25	
6150.3300.61	Planmässige Abschreibungen Mobilien VV	101'112.95		96'000.00		77'225.10	
6150.3300.91	Planmässige Abschreibungen bestehendes VV beim Übergang auf HRM2	871'286.70		871'300.00		871'286.70	
6150.3301.11	Ausserplanmässige Abschreibungen Strassen / Verkehrswege VV	8'209.30				371'359.11	
6150.3320.91	Planmässige Abschreibungen übrige immaterielle Anlagen	9'414.85		24'400.00			
6150.3635.01	Beiträge Weggenossenschaft Ostermundigenberg/Dentenber	6'000.00		6'000.00		6'000.00	
6150.3636.01	Beiträge an private Organisationen ohne Erwerbszweck (Vereinsbeiträge)			500.00		120.00	
6150.4240.01	Benützungsgebühren		22'101.85		23'000.00		86'680.85
6150.4240.02	Dienstleistungen gbm		74'100.00		80'000.00		55'275.00
6150.4250.01	Verkaufserlöse		480.55		2'000.00		366.10
6150.4260.01	Verschiedene Rückerstattungen		4'736.50		4'000.00		20'896.25
6150.4310.01	Aktivierte Eigenleistungen		3'000.00		8'000.00		600.00
6150.4411.61	Gewinn aus Verkäufen Mobilien FV		19'000.00				24'700.00
6150.4470.01	Mietzinse		16'502.50		16'500.00		16'502.50
6150.4479.01	Vermietung Plakatstellen		6'590.00		4'500.00		4'550.00
6150.4612.01	Entschädigung Personalleistungen Abfall		3'925.00		5'200.00		2'225.00
6150.4631.01	Kantonsbeitrag Strassenbeleuchtung		19'885.65		24'000.00		22'463.00
6150.4631.02	Kantonsbeiträge						57'156.00
6150.4910.01	Interne Verrechnung von Dienstleistungen		542'575.00		579'100.00		559'200.00
6150.4920.01	Interne Verrechnung von Mietkosten		74'000.00		74'000.00		74'000.00
6155	Parkplätze	52'161.65	227'805.38	62'500.00	234'000.00	50'738.25	245'934.51
6155.3101.01	Betriebs-, Verbrauchsmaterial	4'374.75		2'500.00		3'421.65	
6155.3130.01	Dienstleistungen Dritter	42'292.00		60'000.00		47'316.60	
6155.3169.01	Parkplätze Bahnhofstrasse 41	5'494.90					
6155.4240.01	Benützungsgebühren		182'257.56		180'000.00		191'835.72
6155.4270.01	Bussen		45'547.82		54'000.00		54'098.79
62	Öffentlicher Verkehr	1'963'733.00	85'156.00	2'012'800.00	140'000.00	1'840'897.80	141'506.55
	Netto Aufwand		1'878'577.00		1'872'800.00		1'699'391.25
622	Regionalverkehr	14'841.10		12'800.00		11'441.10	
	Netto Aufwand		14'841.10		12'800.00		11'441.10
6220	Regionalverkehr	14'841.10		12'800.00		11'441.10	
6220.3160.01	Baurechtszins	300.00				300.00	
6220.3634.01	Beiträge Nachtbuslinien Region Bern	6'791.10		6'800.00		6'791.10	
6220.3910.01	Interne Verrechnung von Dienstleistungen	7'750.00		6'000.00		4'350.00	
629	Öffentlicher Verkehr	1'948'891.90	85'156.00	2'000'000.00	140'000.00	1'829'456.70	141'506.55
	Netto Aufwand		1'863'735.90		1'860'000.00		1'687'950.15
6290	Öffentlicher Verkehr	133'442.90	85'156.00	130'000.00	140'000.00	129'990.70	141'506.55
6290.3101.01	Ankauf Tageskarten SBB	129'990.70		130'000.00		129'990.70	
6290.3199.01	Vorsteuerkürzungen Mehrwertsteuern	3'452.20					
6290.4250.01	Verkauf Tageskarten SBB		85'156.00		140'000.00		141'506.55
6291	Gemeindeanteil Öffentlicher Verkehr	1'815'449.00		1'870'000.00		1'699'466.00	
6291.3631.01	Lastenausgleichsbeiträge an Kanton	1'815'449.00		1'870'000.00		1'699'466.00	

Konto	Erfolgsrechnung Funktionale Gliederung ER	Rechnung 2020		Budget 2020		Rechnung 2019	
		Aufwand	Ertrag	Aufwand	Ertrag	Aufwand	Ertrag
63	Übriger Verkehr	163'486.50	96'733.10	154'100.00	111'000.00	153'763.50	112'177.10
	Netto Aufwand		66'753.40		43'100.00		41'586.40
631	Schifffahrt	163'486.50	96'733.10	154'100.00	111'000.00	153'763.50	112'177.10
	Netto Aufwand		66'753.40		43'100.00		41'586.40
6310	Fährbetrieb	163'486.50	96'733.10	154'100.00	111'000.00	153'763.50	112'177.10
6310.3010.01	Löhne	117'111.45		119'200.00		113'144.55	
6310.3010.09	Lohnrückerstattungen	-66.60					
6310.3040.01	Betreuungszulagen	756.00		800.00		711.00	
6310.3050.01	AG-Beiträge AHV, IV, EO, ALV, Verwaltungskosten	7'523.25		7'800.00		7'079.30	
6310.3052.01	AG-Beiträge an Pensionskasse	8'877.60		10'400.00		8'093.40	
6310.3053.01	AG-Beiträge an Unfallversicherungen	3'956.80		3'800.00		3'392.80	
6310.3054.01	AG-Beiträge an Familienausgleichskasse	1'873.05		1'900.00		1'804.95	
6310.3055.01	AG-Beiträge an Krankentaggeldversicherungen	420.35		500.00		410.30	
6310.3101.01	Betriebs-, Verbrauchsmaterial	279.90		200.00		165.30	
6310.3102.01	Drucksachen, Billette			2'500.00		1'269.80	
6310.3111.01	Anschaffungen Apparate, Geräte	1'373.15		500.00		2'275.65	
6310.3112.01	Dienstkleider	159.90		300.00			
6310.3120.01	Strom	358.00		700.00		742.05	
6310.3130.01	Telefon	394.55		900.00		533.25	
6310.3134.01	Sachversicherungsprämien	498.50		500.00		498.65	
6310.3137.01	Schiffsteuer	90.00		100.00		90.00	
6310.3144.01	Baulicher Unterhalt	14'148.70		500.00		2'648.40	
6310.3151.01	Unterhalt Schiff	1'581.90		2'000.00		6'979.10	
6310.3910.01	Interne Verrechnung von Dienstleistungen	4'150.00		1'500.00		3'925.00	
6310.4240.01	Erlöse aus Fährbetrieb		57'279.00		72'000.00		73'045.00
6310.4632.01	Beiträge von Gemeinden		39'454.10		39'000.00		39'132.10

Konto	Erfolgsrechnung Funktionale Gliederung ER	Rechnung 2020		Budget 2020		Rechnung 2019	
		Aufwand	Ertrag	Aufwand	Ertrag	Aufwand	Ertrag
7	Umweltschutz und Raumordnung	3'441'323.31	2'118'779.85	3'035'200.00	2'121'300.00	2'610'913.78	2'128'423.11
	Netto Aufwand		1'322'543.46		913'900.00		482'490.67
73	Abfall	1'802'767.15	1'802'767.15	1'826'800.00	1'826'800.00	1'805'969.85	1'805'969.85
730	Abfall	1'802'767.15	1'802'767.15	1'826'800.00	1'826'800.00	1'805'969.85	1'805'969.85
7301	Abfall	1'802'767.15	1'802'767.15	1'826'800.00	1'826'800.00	1'805'969.85	1'805'969.85
7301.3102.01	Gebührenmarken	19'247.35		25'000.00		24'447.90	
7301.3102.02	Drucksachen, Publikationen	7'621.75		6'000.00		5'641.45	
7301.3111.01	Anschaffungen Apparate, Geräte			100.00		60.75	
7301.3130.01	Abfuhrkosten	1'009'207.60		1'020'000.00		1'002'800.00	
7301.3130.02	Entsorgungskosten Kehricht	607'316.40		600'000.00		608'782.85	
7301.3130.03	Entsorgungskosten Spezialsammlungen	114'857.55		125'500.00		123'719.55	
7301.3132.01	Honorare externe Berater, Gutachter, Fachexperten	9'444.60		8'000.00		8'173.35	
7301.3144.01	Baulicher Unterhalt Sammelstellen			1'500.00			
7301.3161.01	Mieten und Benützungskosten Apparate, Geräte	3'237.00		3'000.00		1'678.60	
7301.3180.01	Wertberichtigung gefährdete Guthaben	1'000.00				-3'000.00	
7301.3612.01	Entschädigung Verwaltungsaufwand	20'000.00		20'000.00		20'000.00	
7301.3612.02	Entschädigung Personalleistungen Werkhof	3'925.00		5'200.00		2'225.00	
7301.3632.01	Beiträge regionale Tierkörpersammelstelle	6'909.90		6'500.00		4'978.40	
7301.3634.01	Beiträge an öffentliche Unternehmungen			6'000.00		6'462.00	
7301.4240.01	Entsorgungsgebühren		877'597.10		900'000.00		861'303.55
7301.4240.02	Grundgebühren		439'157.04		440'000.00		437'490.69
7301.4240.03	Gebühren Kompostierung		131'888.20		115'000.00		123'958.35
7301.4240.04	Gebühren Häckseldienst		5'013.00		6'000.00		6'804.75
7301.4260.01	Rückerstattungen Dritter für Altmaterial		36'908.25		90'000.00		85'097.75
7301.4634.01	Transportkostenausgleich		38'216.00		35'000.00		38'296.00
7301.9011.01	Abschlusskonto Aufwandüberschuss		273'987.56		240'800.00		253'018.76
74	Verbauungen	87'150.25		80'800.00		39'946.75	
	Netto Aufwand		87'150.25		80'800.00		39'946.75
741	Gewässerverbauungen	87'150.25		50'800.00		39'946.75	
	Netto Aufwand		87'150.25		50'800.00		39'946.75
7410	Gewässerverbauungen	87'150.25		50'800.00		39'946.75	
7410.3101.01	Betriebs-, Verbrauchsmaterial	80.00		500.00			
7410.3142.01	Unterhalt Wasserbau	32'328.50		8'000.00			
7410.3300.21	Planmässige Abschreibungen Wasserbau VV	39'933.90		39'300.00		39'296.75	
7410.3301.21	Ausserplanmässige Abschreibungen Wasserbau VV	10'832.85					
7410.3910.01	Interne Verrechnung von Dienstleistungen	3'975.00		3'000.00		650.00	
745	Naturgefahren			30'000.00			
	Netto Aufwand				30'000.00		
7450	Naturgefahren			30'000.00			
7450.3134.01	Einsatzkostenversicherung GVB			30'000.00			
76	Bekämpfung von Umweltverschmutzung	69'325.50	2'000.00	100'400.00	8'000.00	50'054.78	3'000.00
	Netto Aufwand		67'325.50		92'400.00		47'054.78
769	Bekämpfung von Umweltverschmutzung	69'325.50	2'000.00	100'400.00	8'000.00	50'054.78	3'000.00
	Netto Aufwand		67'325.50		92'400.00		47'054.78
7690	Bekämpfung von Umweltverschmutzung	69'325.50	2'000.00	100'400.00	8'000.00	50'054.78	3'000.00
7690.3090.01	Aus- und Weiterbildung	120.00		500.00		54.00	

Konto	Erfolgsrechnung Funktionale Gliederung ER	Rechnung 2020		Budget 2020		Rechnung 2019	
		Aufwand	Ertrag	Aufwand	Ertrag	Aufwand	Ertrag
7690.3102.01	Drucksachen, Publikationen	3'086.85		5'000.00		5'962.75	
7690.3130.01	Dienstleistungen Dritter	58'735.85		78'500.00		38'364.83	
7690.3138.01	Anlässe	1'000.00		10'000.00		3'073.20	
7690.3634.01	Beiträge Regionalkonferenz Bern-Mittelland	3'782.80		3'800.00			
7690.3636.01	Beiträge an private Organisationen ohne Erwerbszweck	2'600.00		2'600.00		2'600.00	
	(Vereinsbeiträge)						
7690.4631.01	Kantonsbeiträge		2'000.00		8'000.00		3'000.00
77	Übriger Umweltschutz	690'281.61	314'012.70	724'400.00	286'500.00	551'136.70	319'453.26
	Netto Aufwand		376'268.91		437'900.00		231'683.44
771	Friedhof und Bestattung	493'240.01	313'457.05	520'400.00	284'500.00	382'674.00	319'367.26
	Netto Aufwand		179'782.96		235'900.00		63'306.74
7710	Friedhof und Bestattung allgemein	493'240.01	313'457.05	520'400.00	284'500.00	382'674.00	319'367.26
7710.3010.01	Löhne	231'517.00		233'000.00		229'085.05	
7710.3010.09	Lohnrückerstattungen					-23'454.80	
7710.3040.01	Betreuungszulagen	1'750.00		3'000.00		3'000.00	
7710.3050.01	AG-Beiträge AHV, IV, EO, ALV, Verwaltungskosten	14'881.20		15'100.00		12'962.45	
7710.3052.01	AG-Beiträge an Pensionskasse	27'245.80		27'000.00		25'426.45	
7710.3053.01	AG-Beiträge an Unfallversicherungen	7'823.85		7'500.00		6'173.80	
7710.3054.01	AG-Beiträge an Familienausgleichskasse	3'704.30		3'700.00		3'304.10	
7710.3055.01	AG-Beiträge an Krankentaggeldversicherungen	831.30		900.00		742.20	
7710.3090.01	Aus- und Weiterbildung			400.00			
7710.3099.01	Rückstellung Ferien- und Überzeitguthaben	7'517.05				-336.20	
7710.3100.01	Büromaterial	98.40		200.00			
7710.3101.01	Betriebs-, Verbrauchsmaterial	65'349.32		80'000.00		68'727.31	
7710.3101.02	Treibstoffe	1'053.76		1'500.00		1'059.94	
7710.3102.01	Drucksachen, Publikationen	511.50		400.00		537.30	
7710.3111.01	Anschaffungen Apparate, Geräte	3'896.40		3'000.00		3'799.15	
7710.3112.01	Dienstkleider	760.00		1'000.00		786.10	
7710.3120.01	Heizmaterial	6'679.15		10'000.00		7'096.65	
7710.3120.02	Strom	1'620.40		5'000.00		3'349.95	
7710.3120.03	Wasser/Abwasser	6'327.95		8'000.00		7'105.00	
7710.3120.04	Kehricht Gebäude	72.40		900.00		351.20	
7710.3120.05	Schuttabfuhr, Kehricht Friedhofanlage	2'826.20		2'500.00		2'004.90	
7710.3130.01	Telefon	760.90		1'000.00		1'464.70	
7710.3130.02	Beschriftungen Gemeinschaftsgrab	5'850.05		6'000.00			
7710.3132.01	Honorare externe Berater, Gutachter, Fachexperten	5'009.15		5'000.00			
7710.3134.01	Sachversicherungsprämien	3'053.75		2'900.00		2'932.30	
7710.3137.01	Fahrzeugsteuern	233.15		300.00		266.05	
7710.3143.01	Baulicher Unterhalt Friedhofanlage	29'258.93		61'000.00		1'611.65	
7710.3144.01	Baulicher Unterhalt Gebäude	9'397.75		13'000.00		7'332.85	
7710.3151.01	Unterhalt Apparate, Geräte, Fahrzeuge	236.30		3'000.00		2'700.60	
7710.3170.01	Reisekosten und Spesen			100.00			
7710.3199.01	Vorsteuerkürzungen Mehrwertsteuern	3'613.00		3'800.00		4'775.00	
7710.3300.31	Planmässige Abschreibungen übrige Tiefbauten VV	5'008.15		15'900.00		3'970.90	
7710.3300.61	Planmässige Abschreibungen Mobilien VV	5'899.35		5'300.00		5'899.40	
7710.3301.31	Ausserplanmässige Abschreibungen übrige Tiefbauten VV	40'453.55					
7710.4240.01	Grabpflanzungen und -pflege		150'725.15		130'000.00		126'580.30
7710.4240.02	Beerdigungen		54'645.00		50'000.00		52'478.00
7710.4240.03	Grabkonzessionsgebühren		36'710.00		36'000.00		22'310.00
7710.4240.04	Bepflanzungsloskäufe		28'851.50		32'000.00		85'853.25
7710.4240.05	Friedhofunterhaltsbeiträge		14'791.95		15'000.00		13'525.50
7710.4240.06	Friedhofunterhaltsbeiträge				1'000.00		
7710.4240.07	Verschiedene Gebühren		18'500.00		12'000.00		10'680.06
7710.4250.01	Verkäufe		7'733.45		7'000.00		6'440.15

Konto	Erfolgsrechnung Funktionale Gliederung ER	Rechnung 2020		Budget 2020		Rechnung 2019	
		Aufwand	Ertrag	Aufwand	Ertrag	Aufwand	Ertrag
7710.4612.01	Entschädigungen anderer Gemeinden		1'500.00		1'500.00		1'500.00
779	Umweltschutz	197'041.60	555.65	204'000.00	2'000.00	168'462.70	86.00
	Netto Aufwand		196'485.95		202'000.00		168'376.70
7790	Umweltschutz	182'259.05	555.65	188'900.00	2'000.00	156'347.20	86.00
7790.3000.01	Entschädigungen, Sitzungsgelder Umweltschutzkommission	4'850.00		6'000.00		5'750.00	
7790.3050.01	AG-Beiträge AHV, IV, EO, ALV, Verwaltungskosten			100.00			
7790.3102.01	Drucksachen, Publikationen	96.00		500.00			
7790.3132.01	Honorare externe Berater, Gutachter, Fachexperten	6'438.60		5'000.00		11'166.20	
7790.3149.01	Unterhalt Bepflanzungen	22'452.35		20'500.00		17'670.35	
7790.3149.02	Unterhalt Landschaftsrichtplan	56'290.25		30'500.00		24'443.60	
7790.3170.01	Reisekosten und Spesen			200.00			
7790.3199.01	Freier Kredit Umweltschutzkommission	1'020.00		1'000.00		1'020.00	
7790.3320.91	Planmässige Abschreibungen übrige immaterielle Anlagen			5'100.00			
7790.3635.01	Beiträge OEKO-Projekte	13'739.55		12'000.00		11'474.90	
7790.3636.01	Beiträge an private Organisationen ohne Erwerbszweck (Vereinsbeiträge)	1'865.00		2'000.00		2'350.00	
7790.3637.01	ÖQV-Vernetzungsbeiträge	20'467.30		21'000.00		21'532.15	
7790.3637.02	Beiträge Pflege Feldobstbäume	5'140.00		5'000.00		5'140.00	
7790.3910.01	Interne Verrechnung von Dienstleistungen	49'900.00		80'000.00		55'800.00	
7790.4631.01	Kantonsbeiträge		555.65		2'000.00		86.00
7792	Hundetoiletten	14'782.55		15'100.00		12'115.50	
7792.3101.01	Betriebs-, Verbrauchsmaterial	11'407.55		5'500.00		6'209.20	
7792.3111.01	Anschaffungen Robidog-Anlagen			7'500.00		3'931.30	
7792.3134.01	Sachversicherungsprämien	50.00		100.00		50.00	
7792.3910.01	Interne Verrechnung von Dienstleistungen	3'325.00		2'000.00		1'925.00	
79	Raumordnung	791'798.80		302'800.00		163'805.70	
	Netto Aufwand		791'798.80		302'800.00		163'805.70
790	Raumordnung	791'798.80		302'800.00		163'805.70	
	Netto Aufwand		791'798.80		302'800.00		163'805.70
7900	Raumordnung allgemein	774'902.30		285'800.00		107'832.65	
7900.3000.01	Entschädigungen, Sitzungsgelder Planungs- und Verkehrskommission	5'900.00		8'500.00		7'850.00	
7900.3050.01	AG-Beiträge AHV, IV, EO, ALV, Verwaltungskosten	180.00		200.00		156.95	
7900.3054.01	AG-Beiträge an Familienausgleichskasse	44.80		100.00		40.00	
7900.3132.01	Honorare externe Berater, Gutachter, Fachexperten	23'971.35		53'000.00		42'064.80	
7900.3133.01	Betrieb Web GIS-Server	17'961.40		14'000.00		8'974.65	
7900.3199.01	Freier Kredit Planungs- und Verkehrskommission	1'105.00		1'200.00		1'105.00	
7900.3320.91	Planmässige Abschreibungen übrige immaterielle Anlagen	91'855.10		181'400.00		26'453.65	
7900.3321.91	Ausserplanmässige Abschreibungen übrige immaterielle Anlagen	606'850.85				18'237.60	
7900.3634.01	Beiträge Regionalkonferenz Bern-Mittelland	24'083.80		24'200.00			
7900.3636.01	Beiträge an private Organisationen ohne Erwerbszweck (Vereinsbeiträge)	2'950.00		3'200.00		2'950.00	
7907	Regionalkonferenzen	16'896.50		17'000.00		55'973.05	
7907.3634.01	Beiträge Regionalkonferenz Bern-Mittelland	16'896.50		17'000.00		55'973.05	

Konto	Erfolgsrechnung Funktionale Gliederung ER	Rechnung 2020		Budget 2020		Rechnung 2019	
		Aufwand	Ertrag	Aufwand	Ertrag	Aufwand	Ertrag
8	Volkswirtschaft	35'750.55	509'173.00	32'300.00	517'000.00	20'475.90	495'413.00
	Netto Ertrag	473'422.45		484'700.00		474'937.10	
81	Landwirtschaft	867.70		500.00			
	Netto Aufwand		867.70		500.00		
811	Verwaltung, Vollzug und Kontrolle	867.70		500.00			
	Netto Aufwand		867.70		500.00		
8110	Verwaltung, Vollzug und Kontrolle	867.70		500.00			
8110.3010.01	Löhne Ackerbauleiter	867.70		500.00			
82	Forstwirtschaft	22'399.60	1'638.00	19'200.00	1'000.00	11'775.90	
	Netto Aufwand		20'761.60		18'200.00		11'775.90
820	Forstwirtschaft	22'399.60	1'638.00	19'200.00	1'000.00	11'775.90	
	Netto Aufwand		20'761.60		18'200.00		11'775.90
8200	Forstwirtschaft	22'399.60	1'638.00	19'200.00	1'000.00	11'775.90	
8200.3145.01	Unterhalt Wald	16'603.90		15'000.00		11'375.90	
8200.3161.01	Mieten und Benützungskosten Apparate, Geräte	2'533.20		200.00			
8200.3910.01	Interne Verrechnung von Dienstleistungen	3'262.50		4'000.00		400.00	
8200.4250.01	Holzverkäufe		1'638.00		1'000.00		
85	Industrie, Gewerbe, Handel	12'483.25		12'600.00			
	Netto Aufwand		12'483.25		12'600.00		
850	Industrie, Gewerbe, Handel	12'483.25		12'600.00			
	Netto Aufwand		12'483.25		12'600.00		
8506	Regionale Wirtschaftsförderung	12'483.25		12'600.00			
8506.3634.01	Beiträge Regionalkonferenz Bern-Mittelland	12'483.25		12'600.00			
87	Brennstoffe und Energie		507'535.00		516'000.00	8'700.00	495'413.00
	Netto Ertrag	507'535.00		516'000.00		486'713.00	
871	Elektrizität		507'535.00		516'000.00	8'700.00	495'413.00
	Netto Ertrag	507'535.00		516'000.00		486'713.00	
8710	Elektrizität allgemein		507'535.00		516'000.00	8'700.00	495'413.00
8710.3320.91	Planmässige Abschreibungen übrige immaterielle Anlagen					2'175.00	
8710.3321.91	Ausserplanmässige Abschreibungen übrige immaterielle Anlagen					6'525.00	
8710.4120.01	Rückvergütungen BKW		507'535.00		516'000.00		495'413.00

Konto	Erfolgsrechnung Funktionale Gliederung ER	Rechnung 2020		Budget 2020		Rechnung 2019	
		Aufwand	Ertrag	Aufwand	Ertrag	Aufwand	Ertrag
9	Finanzen und Steuern	27'413'540.96	63'651'463.55	16'196'100.00	52'660'400.00	21'634'257.22	55'812'887.15
	Netto Ertrag	36'237'922.59		36'464'300.00		34'178'629.93	
91	Steuern	310'394.76	54'505'967.35	213'200.00	48'304'900.00	142'823.98	50'213'039.50
	Netto Ertrag	54'195'572.59		48'091'700.00		50'070'215.52	
910	Steuern	310'394.76	54'505'967.35	213'200.00	48'304'900.00	142'823.98	50'213'039.50
	Netto Ertrag	54'195'572.59		48'091'700.00		50'070'215.52	
9100	Allgemeine Gemeindesteuern	267'749.05	49'101'183.95	193'000.00	42'817'400.00	136'649.50	45'258'250.10
9100.3180.01	Wertberichtigung gefährdete Steuerguthaben	134'000.00				-111'000.00	
9100.3181.01	Forderungsverluste allgemeine Gemeindesteuern	118'883.40		180'000.00		236'116.35	
9100.3181.02	Erlasse allgemeine Gemeindesteuern	14'865.65		13'000.00		11'533.15	
9100.4000.01	Einkommenssteuern		36'100'866.40		33'100'000.00		33'889'749.85
9100.4000.21	Nachsteuern und Bussen Einkommenssteuern		219'697.30		300'000.00		352'902.90
9100.4000.41	Aktive Steuerauscheidungen Einkommen		656'722.65		800'000.00		789'088.95
9100.4000.51	Passive Steuerauscheidungen Einkommen		-3'834'653.95		-4'300'000.00		-3'803'260.90
9100.4000.61	Pauschale Steueranrechnungen natürliche Personen		-122'445.65		-85'000.00		-95'798.20
9100.4000.71	Rückstellungen für Steuerteilungen natürliche Personen		240'800.00		200'000.00		850.00
9100.4001.01	Vermögenssteuern		9'224'780.00		7'900'000.00		8'090'165.85
9100.4001.41	Aktive Steuerauscheidungen Vermögen		162'698.00		210'000.00		200'942.45
9100.4001.51	Passive Steuerauscheidungen Vermögen		-831'491.00		-1'000'000.00		-847'292.70
9100.4002.01	Quellensteuern natürliche Personen		528'923.20		700'000.00		811'079.35
9100.4002.11	Quellensteuern ausserhalb der Ertragsabrechnung (BGSA, Grenzgänger)		16'990.20		8'000.00		20'472.80
9100.4010.01	Gewinnsteuern		6'266'759.10		4'750'000.00		4'237'978.30
9100.4010.41	Aktive Steuerauscheidungen Gewinnsteuern		367'496.00		580'000.00		1'472'143.15
9100.4010.51	Passive Steuerauscheidungen Gewinnsteuern		-1'214'756.45		-1'080'000.00		-1'070'556.75
9100.4010.61	Pauschale Steueranrechnungen Juristische Personen		-70.70		-600.00		-954.80
9100.4010.71	Rückstellungen für Steuerteilungen juristische Personen		1'104'200.00		25'000.00		19'150.00
9100.4011.01	Kapitalsteuern		335'636.55		120'000.00		178'863.75
9100.4011.41	Aktive Steuerauscheidungen Kapitalsteuern		74'777.85		70'000.00		172'292.60
9100.4011.51	Passive Steuerauscheidungen Kapitalsteuern		-31'118.45		-20'000.00		-18'968.15
9100.4019.01	Holdingssteuern		-251'336.40		500'000.00		833'271.00
9100.4029.01	Eingang abgeschriebene Steuern		86'709.30		40'000.00		26'130.65
9101	Sondersteuern	9'376.50	2'199'290.30	20'000.00	1'900'500.00	16'096.50	2'260'298.70
9101.3180.01	Wertberichtigung gefährdete Sondersteuern	6'000.00				2'000.00	
9101.3181.01	Forderungsverluste Sondersteuern	3'376.50		20'000.00		14'096.50	
9101.4000.81	Lotteriegewinnsteuern		750.00				3'490.00
9101.4022.01	Grundstückgewinnsteuern		1'240'348.70		1'000'000.00		1'203'810.95
9101.4022.11	Sonderveranlagungen		958'191.60		900'000.00		1'052'997.75
9101.4029.01	Eingang abgeschriebene Sondersteuern				500.00		
9102	Liegenschaftssteuern	33'269.21	3'159'993.10	200.00	3'540'000.00	-9'922.02	2'644'390.70
9102.3180.01	Wertberichtigung gefährdete Liegenschaftssteuern	33'000.00				-10'000.00	
9102.3181.01	Forderungsverluste Liegenschaftssteuern	269.21		200.00		77.98	
9102.4021.01	Liegenschaftsteuer		3'159'993.10		3'540'000.00		2'644'309.50
9102.4029.01	Eingang abgeschriebene Liegenschaftssteuern						81.20
9103	Hundesteuern		45'500.00		47'000.00		50'100.00
9103.4033.01	Hundetaxen		45'500.00		47'000.00		50'100.00

Konto	Erfolgsrechnung Funktionale Gliederung ER	Rechnung 2020		Budget 2020		Rechnung 2019	
		Aufwand	Ertrag	Aufwand	Ertrag	Aufwand	Ertrag
93	Finanz- und Lastenausgleich	15'057'795.00	176'933.00	14'795'000.00	179'500.00	14'796'307.00	176'556.00
	Netto Aufwand		14'880'862.00		14'615'500.00		14'619'751.00
930	Finanz- und Lastenausgleich	15'057'795.00	176'933.00	14'795'000.00	179'500.00	14'796'307.00	176'556.00
	Netto Aufwand		14'880'862.00		14'615'500.00		14'619'751.00
9300	Finanz- und Lastenausgleich	15'057'795.00	176'933.00	14'795'000.00	179'500.00	14'796'307.00	176'556.00
9300.3621.61	Lastenausgleich neue	2'320'284.00		2'337'000.00		2'370'056.00	
9300.3622.71	Aufgabenteilung						
9300.3622.71	Disparitätenabbau	12'737'511.00		12'458'000.00		12'426'251.00	
9300.4621.61	Soziodemografischer Zuschuss		159'433.00		162'000.00		159'056.00
9300.4930.01	Interne Verrechnung von Dienstleistungen (Polycom / Mobilisierung)		17'500.00		17'500.00		17'500.00
95	Übrige Ertragsanteile		1'465'814.95		800'000.00		2'032'383.65
	Netto Ertrag	1'465'814.95		800'000.00		2'032'383.65	
950	Übrige Ertragsanteile		1'465'814.95		800'000.00		2'032'383.65
	Netto Ertrag	1'465'814.95		800'000.00		2'032'383.65	
9500	Übrige Ertragsanteile		1'465'814.95		800'000.00		2'032'383.65
9500.4024.01	Erbschafts- und Schenkungssteuern		1'180'105.90		500'000.00		2'032'383.65
9500.4600.01	Ertragsanteile an Direkter Bundessteuer		285'709.05		300'000.00		
96	Vermögens- und Schuldenverwaltung	1'866'895.66	7'496'452.45	1'187'900.00	2'737'500.00	1'332'083.60	3'376'332.45
	Netto Ertrag	5'629'556.79		1'549'600.00		2'044'248.85	
961	Zinsen	526'053.68	569'792.70	532'400.00	566'000.00	624'940.30	616'819.35
	Netto Aufwand						8'120.95
	Netto Ertrag	43'739.02		33'600.00			
9610	Zinsen	526'053.68	569'792.70	532'400.00	566'000.00	624'940.30	616'819.35
9610.3181.01	Abschreibungen Verzugszinsen Steuern	8'378.75		8'000.00		15'463.05	
9610.3401.01	Verzinsung kurzfristige Finanzverbindlichkeiten	2'400.00		2'400.00		2'980.00	
9610.3406.01	Verzinsung langfristige Finanzverbindlichkeiten	397'113.85		410'000.00		435'600.00	
9610.3409.02	Übrige Passivzinsen (Sonderrechnungen)	13'190.30		12'000.00		13'173.15	
9610.3499.01	Vergütungszinsen Steuern	104'250.65		100'000.00		157'724.10	
9610.3499.02	Negativzinsen	720.13					
9610.4401.02	Verzugszinsen		201'998.20		200'000.00		234'206.15
9610.4407.01	Zinsen langfristige Finanzanlagen		49'694.50		51'000.00		57'013.20
9610.4451.01	Erträge aus Beteiligungen VV		50'000.00		50'000.00		50'000.00
9610.4940.01	Interne Verrechnung von Zinsen		268'100.00		265'000.00		275'600.00
963	Liegenschaften des Finanzvermögens	1'323'821.68	6'926'659.75	655'500.00	2'171'500.00	701'241.22	2'759'513.10
	Netto Ertrag	5'602'838.07		1'516'000.00		2'058'271.88	
9630	Liegenschaften des Finanzvermögens	1'323'821.68	6'926'659.75	655'500.00	2'171'500.00	701'241.22	2'759'513.10
9630.3430.01	Unterhalt Liegenschaften	168'516.90		87'500.00		108'751.20	
9630.3439.01	Heizmaterial	19'897.00		19'000.00		13'385.80	
9630.3439.02	Strom	7'900.65		3'900.00		5'074.30	
9630.3439.03	Wasser/Abwasser	8'560.74		9'000.00		12'585.35	
9630.3439.04	Kehricht	512.05		200.00		195.00	
9630.3439.05	Externe Liegenschaftsverwaltung	34'049.84		35'600.00		33'739.67	
9630.3439.06	Sachversicherungsprämien	23'199.80		22'900.00		22'984.95	
9630.3439.07	Inserate	689.20		300.00		344.60	
9630.3439.08	Unterhalt Pflanz- und Kulturland			400.00		403.30	
9630.3439.09	Honorare externe Berater, Gutachter, Fachexperten					24'577.05	
9630.3439.10	Mietzinse	58'927.50					
9630.3441.01	Wertberichtigungen Sachanlagen FV	530'193.00					
9630.3893.01	Einlage in Vorfinanzierung EK	200'000.00		200'000.00		200'000.00	

Konto	Erfolgsrechnung Funktionale Gliederung ER	Rechnung 2020		Budget 2020		Rechnung 2019	
		Aufwand	Ertrag	Aufwand	Ertrag	Aufwand	Ertrag
9630.3910.01	Interne Verrechnung von Dienstleistungen	3'275.00		11'700.00		3'600.00	
9630.3940.01	Interne Verrechnung von Zinsen	268'100.00		265'000.00		275'600.00	
9630.4411.01	Realisierte Buchgewinne aus Verkäufen von Grundstücken		164'457.30				
9630.4430.01	Finanzvermögen Mietzinse		882'605.40		875'000.00		882'486.00
9630.4430.02	Pacht- und Baurechtszinsen		1'151'024.90		1'200'000.00		1'184'408.90
9630.4430.03	Erträge Pflanz- und Kulturland		9'587.00		9'000.00		8'935.00
9630.4439.01	Übriger Liegenschaftsertrag FV		2'207.25				
9630.4443.01	Marktwertanpassungen Grundstücke und Gebäude		4'018'068.00				574'932.00
9630.4893.01	Finanzvermögen Entnahme aus Vorfinanzierung EK		168'516.90		87'500.00		108'751.20
9630.4896.01	Entnahmen aus Neubewertungsreserven		530'193.00				
969	Finanzvermögen Netto Aufwand	17'020.30				5'902.08	
			17'020.30				5'902.08
9690	Finanzvermögen	17'020.30				5'902.08	
9690.3180.01	Wertberichtigung gefährdete Guthaben	8'000.00				3'000.00	
9690.3181.01	Forderungsverluste Guthaben	9'020.30				2'873.03	
9690.3499.01	Abschreibungen Finanzvermögen					29.05	
97	Rückverteilungen Netto Ertrag		6'295.80		22'000.00		14'575.55
		6'295.80		22'000.00		14'575.55	
971	Rückverteilungen aus CO2-Abgabe Netto Ertrag		6'295.80		22'000.00		14'575.55
		6'295.80		22'000.00		14'575.55	
9710	Rückverteilungen aus CO2-Abgabe		6'295.80		22'000.00		14'575.55
9710.4699.01	CO2-Abgabe		6'295.80		22'000.00		14'575.55
99	Nicht aufgeteilte Posten Netto Aufwand Netto Ertrag	10'178'455.54			616'500.00	5'363'042.64	
			10'178'455.54		616'500.00		5'363'042.64
990	Nicht aufgeteilte Posten Netto Aufwand	6'399'991.96					
			6'399'991.96				
9900	Nicht aufgeteilte Posten	6'399'991.96					
9900.3893.01	Einlagen in Vorfinanzierung Liegenschaften VV	4'018'068.00					
9900.3894.01	Einlagen in finanzpolitische Reserven	2'381'923.96					
995	Neutrale Aufwendungen und Erträge Netto Aufwand	6'680.00					
			6'680.00				
9950	Neutrale Aufwendungen und Erträge	6'680.00					
9950.3650.51	Wertberichtigungen Beteiligungen VV an privaten Unternehmungen	6'680.00					
999	Abschluss Netto Aufwand Netto Ertrag	3'771'783.58			616'500.00	5'363'042.64	
			3'771'783.58		616'500.00		5'363'042.64
9990	Abschluss	3'771'783.58			616'500.00	5'363'042.64	
9990.9000.01	Ertragsüberschuss Erfolgsrechnung	3'771'783.58				5'363'042.64	
9990.9001.01	Aufwandüberschuss Erfolgsrechnung				616'500.00		

Konto	Erfolgsrechnung Sachgruppengliederung ER	Rechnung 2020		Budget 2020		Rechnung 2019	
		Aufwand	Ertrag	Aufwand	Ertrag	Aufwand	Ertrag
3	Aufwand	79'421'433.38		72'006'200.00		70'177'129.39	
30	Personalaufwand	14'960'927.79		15'083'800.00		14'773'019.07	
300	Behörden und Kommissionen	506'013.25		526'500.00		579'307.45	
3000	Löhne, Tag- und Sitzungsgelder an Behörden und Kommissionen	506'013.25		526'500.00		579'307.45	
301	Löhne des Verwaltungs- und Betriebspersonals	9'669'642.14		9'860'100.00		9'628'899.70	
3010	Löhne des Verwaltungs- und Betriebspersonals	9'669'642.14		9'860'100.00		9'628'899.70	
302	Löhne der Lehrkräfte	1'820'367.40		1'774'000.00		1'703'376.85	
3020	Löhne der Lehrkräfte	1'820'367.40		1'774'000.00		1'703'376.85	
303	Temporäre Arbeitskräfte	32'705.10		10'900.00		31'232.35	
3030	Temporäre Arbeitskräfte	32'705.10		10'900.00		31'232.35	
304	Zulagen	70'864.15		59'300.00		68'815.10	
3040	Kinder- und Ausbildungszulagen	59'146.70		47'300.00		57'274.30	
3043	Wohnungszulagen	11'717.45		12'000.00		11'540.80	
305	Arbeitgeberbeiträge	2'475'442.35		2'499'300.00		2'393'840.00	
3050	AG-Beiträge AHV, IV, EO, ALV, Verwaltungskosten	753'451.25		772'200.00		727'020.25	
3052	AG-Beiträge an Pensionskassen	1'232'812.35		1'212'900.00		1'198'728.50	
3053	AG-Beiträge an Unfallversicherungen	251'585.90		267'700.00		233'077.75	
3054	AG-Beiträge an Familienausgleichskasse	187'838.60		191'400.00		186'222.45	
3055	AG-Beiträge an Krankentaggeldversicherungen	49'754.25		55'100.00		48'791.05	
306	Arbeitgeberleistungen	139'363.45		150'000.00		149'840.95	
3061	Renten oder Rentenanteile	139'363.45		150'000.00		149'840.95	
309	Übriger Personalaufwand	246'529.95		203'700.00		217'706.67	
3090	Aus- und Weiterbildung des Personals	104'974.40		155'400.00		131'629.65	
3091	Personalwerbung	7'615.80		20'300.00		48'408.25	
3099	Übriger Personalaufwand	133'939.75		28'000.00		37'668.77	
31	Sach- und übriger Betriebsaufwand	9'687'360.57		9'745'100.00		9'414'832.26	
310	Material- und Warenaufwand	1'971'982.63		2'015'400.00		1'968'210.09	
3100	Büromaterial	101'815.69		104'400.00		98'138.85	
3101	Betriebs-, Verbrauchsmaterial	648'064.83		632'300.00		635'974.40	
3102	Drucksachen, Publikationen	295'992.41		294'000.00		241'268.16	
3103	Fachliteratur, Zeitschriften	13'166.33		17'200.00		12'724.61	
3104	Lehrmittel	459'182.01		468'600.00		447'650.74	
3105	Lebensmittel	435'256.58		476'000.00		515'212.20	
3106	Medizinisches Material	4'282.12		4'400.00		3'812.20	
3109	Übriger Material- und Warenaufwand	14'222.66		18'500.00		13'428.93	
311	Nicht aktivierbare Anlagen	483'772.61		404'300.00		362'021.33	
3110	Büromöbel und Geräte	220'573.79		166'800.00		143'954.12	
3111	Maschinen, Geräte und Fahrzeuge	192'554.95		150'800.00		184'868.16	
3112	Kleider, Wäsche, Vorhänge	19'992.90		22'100.00		23'326.50	
3113	Hardware	23'551.12		36'600.00		3'632.45	
3118	Immaterielle Anlagen	27'099.85		28'000.00		6'240.10	

Konto	Erfolgsrechnung Sachgruppengliederung ER	Rechnung 2020		Budget 2020		Rechnung 2019	
		Aufwand	Ertrag	Aufwand	Ertrag	Aufwand	Ertrag
312	Ver- und Entsorgung Liegenschaften Verwaltungsvermögen	1'560'330.62		1'751'400.00		1'663'523.62	
3120	Ver- und Entsorgung Liegenschaften Verwaltungsvermögen	1'560'330.62		1'751'400.00		1'663'523.62	
313	Dienstleistungen und Honorare	3'126'932.81		3'114'500.00		3'027'165.86	
3130	Dienstleistungen Dritter	2'376'514.57		2'484'100.00		2'389'822.91	
3132	Honorare externe Berater, Gutachter, Fachexperten etc.	497'508.19		350'800.00		400'980.65	
3133	Informatik-Nutzungsaufwand	28'361.50		14'500.00		8'974.65	
3134	Sachversicherungsprämien	155'859.00		185'900.00		154'945.20	
3136	Honorare privatärztlicher Tätigkeit	51'318.90		53'500.00		54'263.75	
3137	Steuern und Abgaben	16'370.65		15'700.00		15'105.50	
3138	Kurse, Prüfungen und Beratungen	1'000.00		10'000.00		3'073.20	
314	Baulicher Unterhalt und betrieblicher Unterhalt	1'499'695.09		1'388'500.00		1'466'836.03	
3140	Unterhalt an Grundstücken	17'509.90		17'800.00		15'316.80	
3141	Unterhalt Strassen / Verkehrswege	219'194.61		227'000.00		223'931.92	
3142	Unterhalt Wasserbau	32'328.50		8'000.00			
3143	Unterhalt übrige Tiefbauten	202'621.49		230'400.00		218'916.13	
3144	Unterhalt Hochbauten, Gebäude	836'504.61		750'300.00		881'563.33	
3145	Unterhalt Wald	16'603.90		15'000.00		11'375.90	
3149	Unterhalt übrige Sachanlagen	174'932.08		140'000.00		115'731.95	
315	Unterhalt Mobilien und immaterielle Anlagen	384'912.32		382'200.00		373'161.05	
3150	Unterhalt Büromöbel und -geräte	18'554.05		34'700.00		18'501.52	
3151	Unterhalt Apparate, Maschinen, Geräte, Fahrzeuge, Werkzeuge	125'951.79		120'200.00		147'728.26	
3153	Informatik-Unterhalt (Hardware)	86'088.50		77'000.00		77'608.89	
3158	Unterhalt immaterielle Anlagen	154'206.48		149'800.00		129'322.38	
3159	Unterhalt übrige mobile Anlagen	111.50		500.00			
316	Mieten, Leasing, Pachten, Benützungsgebühren	80'237.17		66'400.00		88'325.00	
3160	Miete und Pacht Liegenschaften	64'090.95		58'200.00		82'441.50	
3161	Mieten, Benützungskosten Anlagen	10'651.32		8'200.00		5'883.50	
3169	Übrige Mieten und Benützungskosten	5'494.90					
317	Spesenentschädigungen	163'266.43		312'700.00		213'426.06	
3170	Reisekosten und Spesen	63'022.85		68'100.00		65'184.06	
3171	Exkursionen, Schulreisen und Lager	100'243.58		244'600.00		148'242.00	
318	Wertberichtigungen auf Forderungen	342'186.76		229'200.00		172'951.76	
3180	Wertberichtigungen auf Forderungen	180'000.00				-118'000.00	
3181	Tatsächliche Forderungsverluste	162'186.76		229'200.00		290'951.76	
319	Verschiedener Betriebsaufwand	74'044.13		80'500.00		79'211.46	
3192	Abgeltung von Rechten	1'980.00		2'000.00		1'980.00	
3199	Übriger Betriebsaufwand	72'064.13		78'500.00		77'231.46	
33	Abschreibungen Verwaltungsvermögen	3'957'875.10		3'608'900.00		3'479'833.46	
330	Sachanlagen VV	2'943'493.40		3'001'700.00		3'144'869.91	
3300	Planmässige Abschreibungen Sachanlagen	2'840'176.05		3'001'700.00		2'773'510.80	
3301	Ausserplanmässige Abschreibungen Sachanlagen	103'317.35				371'359.11	
332	Abschreibungen Immaterielle Anlagen	1'014'381.70		607'200.00		334'963.55	
3320	Planmässige Abschreibungen immaterielle Anlagen	407'530.85		607'200.00		310'200.95	

Konto	Erfolgsrechnung Sachgruppengliederung ER	Rechnung 2020		Budget 2020		Rechnung 2019	
		Aufwand	Ertrag	Aufwand	Ertrag	Aufwand	Ertrag
3321	Ausserplanmässige Abschreibungen immaterielle Anlagen	606'850.85				24'762.60	
34	Finanzaufwand	1'370'121.61		703'200.00		831'547.52	
340	Zinsaufwand	412'704.15		424'400.00		451'753.15	
3401	Verzinsung kurzfristige Finanzverbindlichkeiten	2'400.00		2'400.00		2'980.00	
3406	Verzinsung langfristige Finanzverbindlichkeiten	397'113.85		410'000.00		435'600.00	
3409	Übrige Passivzinsen	13'190.30		12'000.00		13'173.15	
343	Liegenschaftenaufwand Finanzvermögen	322'253.68		178'800.00		222'041.22	
3430	Baulicher Unterhalt Liegenschaften FV	168'516.90		87'500.00		108'751.20	
3439	Übriger Liegenschaftsaufwand FV	153'736.78		91'300.00		113'290.02	
344	Wertberichtigungen Anlagen FV	530'193.00					
3441	Wertberichtigung Sachanlagen FV	530'193.00					
349	Verschiedener Finanzaufwand	104'970.78		100'000.00		157'753.15	
3499	Übriger Finanzaufwand	104'970.78		100'000.00		157'753.15	
35	Einlagen in Fonds und Spezialfinanzierungen	158'219.75		116'100.00		47'154.01	
351	Einlagen in Fonds und Spezialfinanzierungen im Eigenkapital	158'219.75		116'100.00		47'154.01	
3510	Einlagen in Spezialfinanzierungen EK	158'219.75		116'100.00		47'154.01	
36	Transferaufwand	41'641'043.60		41'473'700.00		40'360'725.07	
361	Entschädigungen an Gemeinwesen	11'569'807.18		11'666'300.00		11'104'169.15	
3611	Entschädigungen an Kantone und Konkordate	10'747'274.85		10'962'300.00		10'468'466.30	
3612	Entschädigungen an Gemeinden und Gemeindeverbände	822'532.33		704'000.00		635'702.85	
362	Finanz- und Lastenausgleich	15'057'795.00		14'795'000.00		14'796'307.00	
3621	Finanz- und Lastenausgleich an Kanton	2'320'284.00		2'337'000.00		2'370'056.00	
3622	Finanz- und Lastenausgleich an Gemeinden und Gemeindeverbände	12'737'511.00		12'458'000.00		12'426'251.00	
363	Beiträge an Gemeinwesen und Dritte	15'003'001.12		15'008'600.00		14'456'488.62	
3631	Beiträge an Kantone und Konkordate	4'721'281.00		4'888'800.00		4'595'876.00	
3632	Beiträge an Gemeinden und Gemeindeverbände	708'649.64		485'600.00		552'972.83	
3634	Beiträge an öffentliche Unternehmungen	400'247.10		406'700.00		399'393.15	
3635	Beiträge an private Unternehmungen	67'569.95		41'000.00		52'953.10	
3636	Beiträge an private Organisationen ohne Erwerbszweck	1'332'192.48		1'308'500.00		1'265'513.38	
3637	Beiträge an private Haushalte	7'723'060.95		7'828'000.00		7'529'780.16	
3638	Beiträge an das Ausland	50'000.00		50'000.00		60'000.00	
365	Wertberichtigungen Beteiligungen VV	6'680.00					
3650	Wertberichtigungen Beteiligungen VV	6'680.00					

Konto	Erfolgsrechnung Sachgruppengliederung ER	Rechnung 2020		Budget 2020		Rechnung 2019	
		Aufwand	Ertrag	Aufwand	Ertrag	Aufwand	Ertrag
366	Abschreibungen	3'760.30		3'800.00		3'760.30	
	Investitionsbeiträge						
3660	Planmässige Abschreibung Investitionsbeiträge	3'760.30		3'800.00		3'760.30	
38	Ausserordentlicher Aufwand	6'599'991.96		200'000.00		200'000.00	
389	Einlagen in das Eigenkapital	6'599'991.96		200'000.00		200'000.00	
3893	Einlagen in Vorfinanzierungen des EK	4'218'068.00		200'000.00		200'000.00	
3894	Einlagen in finanzpolitische Reserven	2'381'923.96					
39	Interne Verrechnungen	1'045'893.00		1'075'400.00		1'070'018.00	
391	Dienstleistungen	602'075.00		634'600.00		618'700.00	
3910	Interne Verrechnung von Dienstleistungen	602'075.00		634'600.00		618'700.00	
392	Pacht, Mieten, Benützungskosten	158'218.00		158'300.00		158'218.00	
3920	Interne Verrechnung von Pacht, Mieten, Benützungskosten	158'218.00		158'300.00		158'218.00	
393	Betriebs- und Verwaltungskosten	17'500.00		17'500.00		17'500.00	
3930	Interne Verrechnung von Betriebs- und Verwaltungskosten	17'500.00		17'500.00		17'500.00	
394	Kalk. Zinsen und Finanzaufwand	268'100.00		265'000.00		275'600.00	
3940	Interne Verrechnung von kalk. Zinsen und Finanzaufwand	268'100.00		265'000.00		275'600.00	

Konto	Erfolgsrechnung Sachgruppengliederung ER	Rechnung 2020		Budget 2020		Rechnung 2019	
		Aufwand	Ertrag	Aufwand	Ertrag	Aufwand	Ertrag
4	Ertrag		82'919'229.40		71'148'900.00		75'287'153.27
40	Fiskalertrag		55'686'073.25		48'804'900.00		52'245'423.15
400	Direkte Steuern natürliche Personen		42'363'637.15		37'833'000.00		39'412'390.35
4000	Einkommenssteuern natürliche Personen		33'261'736.75		30'015'000.00		31'137'022.60
4001	Vermögenssteuern natürliche Personen		8'555'987.00		7'110'000.00		7'443'815.60
4002	Quellensteuern natürliche Personen		545'913.40		708'000.00		831'552.15
401	Direkte Steuern juristische Personen		6'651'587.50		4'944'400.00		5'823'219.10
4010	Gewinnsteuern juristische Personen		6'523'627.95		4'274'400.00		4'657'759.90
4011	Kapitalsteuern juristische Personen		379'295.95		170'000.00		332'188.20
4019	Übrige direkte Steuern juristische Personen		-251'336.40		500'000.00		833'271.00
402	Übrige Direkte Steuern		6'625'348.60		5'980'500.00		6'959'713.70
4021	Grundsteuern		3'159'993.10		3'540'000.00		2'644'309.50
4022	Vermögensgewinnsteuern		2'198'540.30		1'900'000.00		2'256'808.70
4024	Erbschafts- und Schenkungssteuern		1'180'105.90		500'000.00		2'032'383.65
4029	Eingang abgeschriebene Steuern		86'709.30		40'500.00		26'211.85
403	Besitz- und Aufwandsteuern		45'500.00		47'000.00		50'100.00
4033	Hundesteuer		45'500.00		47'000.00		50'100.00
41	Regalien und Konzessionen		509'535.00		525'300.00		505'421.25
412	Konzessionen		509'535.00		525'300.00		505'421.25
4120	Konzessionen		509'535.00		525'300.00		505'421.25
42	Entgelte		7'792'164.16		7'767'500.00		8'122'175.87
420	Ersatzabgaben		569'324.55		580'000.00		556'533.10
4200	Ersatzabgaben		569'324.55		580'000.00		556'533.10
421	Gebühren für Amtshandlungen		429'324.84		442'000.00		482'912.35
4210	Gebühren für Amtshandlungen		429'324.84		442'000.00		482'912.35
424	Benützungsgebühren und Dienstleistungen		4'381'696.81		4'565'300.00		4'585'643.42
4240	Benützungsgebühren und Dienstleistungen		4'381'696.81		4'565'300.00		4'585'643.42
425	Erlös aus Verkäufen		102'660.49		161'400.00		154'282.50
4250	Verkäufe		102'660.49		161'400.00		154'282.50
426	Rückerstattungen		2'263'409.65		1'962'000.00		2'286'945.71
4260	Rückerstattungen und Kostenbeteiligungen Dritter		2'263'409.65		1'962'000.00		2'286'945.71
427	Bussen		45'747.82		56'800.00		55'858.79
4270	Bussen		45'747.82		56'800.00		55'858.79
43	Verschiedene Erträge		3'000.00		8'000.00		600.00
431	Aktivierung Eigenleistungen		3'000.00		8'000.00		600.00
4310	Aktivierbare Eigenleistungen auf Sachanlagen		3'000.00		8'000.00		600.00

Konto	Erfolgsrechnung Sachgruppengliederung ER	Rechnung 2020		Budget 2020		Rechnung 2019	
		Aufwand	Ertrag	Aufwand	Ertrag	Aufwand	Ertrag
44	Finanzertrag		6'904'559.80		2'842'500.00		3'491'923.48
440	Zinsertrag		251'692.70		251'000.00		291'219.35
4401	Zinsen Forderungen und Kontokorrente		201'998.20		200'000.00		234'206.15
4407	Zinsen langfristige Finanzanlagen		49'694.50		51'000.00		57'013.20
441	Realisierte Gewinne FV		195'457.30				24'700.00
4411	Gewinn aus Verkäufen von Sachanlagen FV		195'457.30				24'700.00
443	Liegenschaftenertrag FV		2'045'424.55		2'084'000.00		2'075'829.90
4430	Pacht- und Mietzinse Liegenschaften FV		2'043'217.30		2'084'000.00		2'075'829.90
4439	Übriger Liegenschaftenertrag FV		2'207.25				
444	Wertberichtigungen Anlagen FV		4'018'068.00				574'932.00
4443	Marktwertanpassungen Liegenschaften		4'018'068.00				574'932.00
445	Finanzertrag aus Darlehen und Beteiligungen des VV		50'186.00		50'200.00		50'186.00
4450	Erträge aus Darlehen VV		186.00		200.00		186.00
4451	Erträge aus Beteiligungen VV		50'000.00		50'000.00		50'000.00
447	Liegenschaftenertrag VV		343'731.25		457'300.00		475'056.23
4470	Pacht- und Mietzinse Liegenschaften VV		185'569.05		151'900.00		183'208.65
4471	Vergütung Dienstwohnungen VV		46'722.00		50'700.00		52'866.00
4472	Vergütung für Benützungen Liegenschaften VV		104'636.95		236'700.00		227'084.40
4479	Übrige Erträge Liegenschaften VV		6'803.25		18'000.00		11'897.18
45	Entnahmen aus Fonds und Spezialfinanzierungen		41'600.00		42'000.00		40'500.00
450	Entnahmen aus Fonds und Spezialfinanzierungen im Fremdkapital		41'600.00		42'000.00		40'500.00
4502	Entnahmen aus Legaten und Stiftungen		41'600.00		42'000.00		40'500.00
46	Transferertrag		10'237'694.29		9'995'800.00		9'702'340.32
460	Ertragsanteile		285'709.05		300'000.00		
4600	Anteil an Bundeserträgen		285'709.05		300'000.00		
461	Entschädigungen von Gemeinwesen		7'874'135.34		8'131'800.00		7'806'138.07
4611	Entschädigungen von Kantonen und Konkordaten		7'384'744.14		7'658'000.00		7'624'994.97
4612	Entschädigungen von Gemeinden und Gemeindeverbänden		489'391.20		473'800.00		181'143.10
462	Finanz- und Lastenausgleich		159'433.00		162'000.00		159'056.00
4621	Finanz- und Lastenausgleich von Kantonen und Konkordaten		159'433.00		162'000.00		159'056.00
463	Beiträge von Gemeinwesen und Dritten		1'912'121.10		1'380'000.00		1'722'570.70
4631	Beiträge von Kantonen und Konkordaten		1'478'126.00		959'200.00		1'295'006.75
4632	Beiträge von Gemeinden und Gemeindeverbänden		302'254.10		302'800.00		305'614.95
4634	Beiträge von öffentlichen Unternehmungen		131'741.00		118'000.00		121'949.00
469	Verschiedener Transferertrag		6'295.80		22'000.00		14'575.55
4699	Rückverteilungen		6'295.80		22'000.00		14'575.55

Konto	Erfolgsrechnung Sachgruppengliederung ER	Rechnung 2020		Budget 2020		Rechnung 2019	
		Aufwand	Ertrag	Aufwand	Ertrag	Aufwand	Ertrag
48	Ausserordentlicher Ertrag		698'709.90		87'500.00		108'751.20
489	Entnahmen aus dem Eigenkapital		698'709.90		87'500.00		108'751.20
4893	Entnahmen aus Vorfinanzierungen des EK		168'516.90		87'500.00		108'751.20
4896	Entnahmen aus Neubewertungsreserven		530'193.00				
49	Interne Verrechnungen		1'045'893.00		1'075'400.00		1'070'018.00
491	Dienstleistungen		602'075.00		634'600.00		618'700.00
4910	Interne Verrechnung von Dienstleistungen		602'075.00		634'600.00		618'700.00
492	Pacht, Mieten, Benützungskosten		158'218.00		158'300.00		158'218.00
4920	Interne Verrechnung von Pacht, Mieten, Benützungskosten		158'218.00		158'300.00		158'218.00
493	Betriebs- und Verwaltungskosten		17'500.00		17'500.00		17'500.00
4930	Interne Verrechnung von Betriebs- und Verwaltungskosten		17'500.00		17'500.00		17'500.00
494	Kalk. Zinsen und Finanzaufwand		268'100.00		265'000.00		275'600.00
4940	Interne Verrechnung von kalk. Zinsen und Finanzaufwand		268'100.00		265'000.00		275'600.00

Konto	Erfolgsrechnung Sachgruppengliederung ER	Rechnung 2020		Budget 2020		Rechnung 2019	
		Aufwand	Ertrag	Aufwand	Ertrag	Aufwand	Ertrag
9	Abschlusskonten	3'771'783.58	273'987.56	857'300.00		5'363'042.64	253'018.76
90	Abschluss Erfolgsrechnung	3'771'783.58	273'987.56	857'300.00		5'363'042.64	253'018.76
900	Abschluss Erfolgsrechnung	3'771'783.58		616'500.00		5'363'042.64	
9000	Ertragsüberschuss	3'771'783.58				5'363'042.64	
9001	Aufwandüberschuss			616'500.00			
901	Abschluss Fonds im EK, Ertragsüberschuss		273'987.56	240'800.00			253'018.76
9011	Abschluss Spezialfinanzierungen und Fonds im EK, Aufwandüberschuss		273'987.56	240'800.00			253'018.76

Konto	Investitionsrechnung HRM2 Funktionale Gliederung IR	Rechnung 2020		Budget 2020		Rechnung 2019	
		Ausgaben	Einnahmen	Ausgaben	Einnahmen	Ausgaben	Einnahmen
	Total	6'690'239.36	6'690'239.36	8'450'000.00	8'450'000.00	3'740'632.20	3'740'632.20
0	Allgemeine Verwaltung	109'408.60		545'000.00		149'238.30	
	Netto Ausgaben		109'408.60		545'000.00		149'238.30
02	Allgemeine Dienste	109'408.60		545'000.00		149'238.30	
	Netto Ausgaben		109'408.60		545'000.00		149'238.30
022	Allgemeine Dienste	30'529.60		90'000.00		136'744.80	
0220	Allgemeine Dienste	30'529.60		90'000.00		136'744.80	
0220.5060.02	Anpassung Telefonie auf VoIP					46'186.95	
0220.5200.04	Erneuerung GemoWin G6 - Etappe 1 bis 3			50'000.00			
0220.5200.05	Ersatzbeschaffung vWorkspace	7'158.70				29'818.30	
0220.5200.06	Neue Homepage			40'000.00			
0220.5290.03	Einführung Geschäftsverwaltung	23'370.90				46'803.75	
0220.5290.04	Optimierung Organisationsstrukturen					13'935.80	
029	Verwaltungsliegenschaften	78'879.00		455'000.00		12'493.50	
0290	Verwaltungsliegenschaften	78'879.00		455'000.00		12'493.50	
0290.5040.04	Verwaltungsgebäude; Sanierung	78'879.00		400'000.00		12'493.50	
0290.5060.01	Verwaltungsgebäude; Neumöblierung Sitzungszimmer und Cafeteria Attika			55'000.00			
1	Öffentliche Ordnung und Sicherheit, Verteidigung	2'000.00				46'690.75	
	Netto Ausgaben		2'000.00				46'690.75
16	Verteidigung	2'000.00				46'690.75	
	Netto Ausgaben		2'000.00				46'690.75
161	Militärische Verteidigung	2'000.00				46'690.75	
1610	Militärische Verteidigung	2'000.00				46'690.75	
1610.5060.02	Schiessanlage; Drehscheibenanlage Pistolenstand	2'000.00				46'690.75	
2	Bildung	3'551'832.78		3'617'000.00		1'144'734.31	
	Netto Ausgaben		3'551'832.78		3'617'000.00		1'144'734.31
21	Obligatorische Schule	3'551'832.78		3'617'000.00		1'144'734.31	
	Netto Ausgaben		3'551'832.78		3'617'000.00		1'144'734.31
212	Primarstufe	21'627.15		50'000.00		27'468.93	
2120	Primarstufe	21'627.15		50'000.00		27'468.93	
2120.5060.01	Gesamtkonzept ICT Schule	21'627.15		50'000.00		27'468.93	
213	Oberstufe	92'867.40		117'000.00		108'037.46	
2130	Sekundarstufe I	92'867.40		117'000.00		108'037.46	
2130.5060.03	Gesamtkonzept ICT Schule	92'867.40		117'000.00		108'037.46	
217	Schulliegenschaften	3'437'338.23		3'450'000.00		1'009'227.92	
2170	Schulliegenschaften	3'437'338.23		3'450'000.00		1'009'227.92	
2170.5030.03	Moos; Sanierung Aussensportanlagen	22'265.55				147'907.50	
2170.5030.04	Dorf; Sanierung Sport- und Spielplatz	7'151.28		300'000.00		6'298.85	
2170.5040.21	Moos; Ersatz Bodenbeläge					186'506.20	
2170.5040.23	Melchenbühl; Sanierung und Erweiterung	36'433.35		300'000.00		25'301.80	
2170.5040.34	Moos; Ersatz Beleuchtung Klassenzimmer und Aula					196'187.20	
2170.5040.36	Aebnit; Sanierung Gebäudehüllen und Photovoltaik-Anlage	16'559.45		300'000.00		9'965.30	

Konto	Investitionsrechnung HRM2 Funktionale Gliederung IR	Rechnung 2020		Budget 2020		Rechnung 2019	
		Ausgaben	Einnahmen	Ausgaben	Einnahmen	Ausgaben	Einnahmen
2170.5040.39	Moos KG; Aufgelaufener Unterhalt					50'242.65	
2170.5040.41	Moos; Neugestaltung Zugangsbereich	177'217.85				74'090.87	
2170.5040.42	Dorf; Erneuerung Fenster, Sanierung Hauswartwohnung und Dachlukarne			500'000.00		9'649.90	
2170.5040.43	Horbern; Gesamt-sanierung Schulgebäude und Turnhalle	94'758.35		850'000.00		50.00	
2170.5040.44	Seidenberg; Ersatz Personenlift					3'102.60	
2170.5040.45	Moos; Teilsanierung Sporthalle			260'000.00			
2170.5040.46	Moos; Sanierung Tankräume					202'571.90	
2170.5040.47	Egghölzli KG; Bauliche Massnahmen					58'809.30	
2170.5040.48	Melchenbühl; Kauf und Umnutzung Kirchgemeindehaus	3'032'090.35		100'000.00			
2170.5040.49	Moos; Diverser Unterhalt	6'933.20		400'000.00			
2170.5040.50	Aebnit KG; Gesamt-sanierung			400'000.00			
2170.5290.03	Analyse Unterhaltsaufwendungen und Betriebskonzept Hauswarte	43'928.85		40'000.00		27'773.85	
2170.5290.04	Planung Evakuations- und Alarmierungsanlagen in Schulanlagen					10'770.00	
3	Kultur, Sport und Freizeit, Kirche	445'294.63	2'000.00	1'272'000.00		55'314.90	22'630.00
	Netto Ausgaben		443'294.63		1'272'000.00		32'684.90
32	Kultur, übrige			50'000.00			
	Netto Ausgaben				50'000.00		
329	Kultur			50'000.00			
3291	Mattenhofsaal			50'000.00			
3291.5040.02	Mattenhofsaal; Ersatz Schallschutz-Rückwände Saal und Galerie			50'000.00			
34	Sport und Freizeit	445'294.63	2'000.00	1'222'000.00		55'314.90	22'630.00
	Netto Ausgaben		443'294.63		1'222'000.00		32'684.90
341	Sport	204'916.78		572'000.00		47'879.85	20'630.00
3411	Aarebad	89'914.38		82'000.00		24'337.00	
3411.5030.01	Aarebad; Sanierung Leitungssysteme für das Badewasser					19'176.65	
3411.5030.05	Aarebad; Hochwasserschutz	89'914.38		82'000.00			
3411.5040.02	Aarebad; Diverse Instandstellungsarbeiten Gebäude und Optimierungen					5'160.35	
3412	Sportzentrum Füllerich	115'002.40		490'000.00		23'542.85	20'630.00
3412.5030.01	Füllerich; Sanierung Aussenanlagen	115'002.40		190'000.00		16'854.60	
3412.5030.02	Füllerich; Erneuerung Kunstrasen					6'688.25	
3412.5030.03	Füllerich; Infrastrukturplattform für Spiel- und Sportflächen			300'000.00			
3412.6310.01	Kantonsbeiträge						4'630.00
3412.6310.02	Kantonsbeiträge						16'000.00
342	Freizeit	240'377.85	2'000.00	650'000.00		7'435.05	2'000.00
3420	Freizeit		2'000.00				2'000.00
3420.6460.01	Verein Pfadiheim, Rückzahlung Darlehen		2'000.00				2'000.00
3422	Bärtschihaus	240'377.85		650'000.00		7'435.05	
3422.5040.02	Bärtschihaus; genereller Gebäudeunterhalt, energetische Sanierung			650'000.00			
3422.5040.04	Bärtschihaus; Optimierung Empfang und Büro					100.00	
3422.5040.07	Bärtschihaus; Umbau Schreinerei	240'377.85				7'335.05	

Konto	Investitionsrechnung HRM2 Funktionale Gliederung IR	Rechnung 2020		Budget 2020		Rechnung 2019	
		Ausgaben	Einnahmen	Ausgaben	Einnahmen	Ausgaben	Einnahmen
5	Soziale Sicherheit					200'024.10	
	Netto Ausgaben						200'024.10
57	Sozialhilfe und Asylwesen					200'024.10	
	Netto Ausgaben						200'024.10
573	Asylwesen					200'024.10	
5730	Asylwesen					200'024.10	
5730.5040.02	Tannental; Sanierung Tür- und Fensterelemente					200'024.10	
6	Verkehr und Nachrichtenübermittlung	1'920'546.46	168'000.00	2'212'000.00	168'000.00	1'286'807.13	
	Netto Ausgaben		1'752'546.46		2'044'000.00		1'286'807.13
61	Strassenverkehr	1'920'546.46	168'000.00	2'212'000.00	168'000.00	1'286'807.13	
	Netto Ausgaben		1'752'546.46		2'044'000.00		1'286'807.13
615	Gemeindestrassen	1'920'546.46	168'000.00	2'212'000.00	168'000.00	1'286'807.13	
6150	Gemeindestrassen	1'920'546.46	168'000.00	2'212'000.00	168'000.00	1'286'807.13	
6150.5010.11	Dennigkofenweg; Sanierung, Umgestaltung	8'437.35					
6150.5010.22	Areal Bahnhof Nord; Begegnungszone	1'282.70				43'858.85	
6150.5010.26	Thunstrasse; Verschiebung Kirchenmauer	520'236.46		674'000.00		46'587.55	
6150.5010.27	Feldstrasse; Verkehrsmassnahmen	33'755.95				37'256.90	
6150.5010.32	Seidenberggässchen; Sanierung					5'642.60	
6150.5010.33	Bellevuestrasse; Sanierung (Bereich Gegenverkehr)					6'346.75	
6150.5010.34	Elfenaustrasse; Sanierung					4'860.00	
6150.5010.35	Gemeindestrassen; Rahmenkredit 2017/2018					17'501.25	
6150.5010.38	Gasleitung 5 bar; Anteil Strassensanierung	225'178.90				245'788.70	
6150.5010.41	Gurtenweg; Sanierung					24'443.90	
6150.5010.43	Haldenweg; Sanierung					229'215.60	
6150.5010.44	Pourtalèsstrasse; Sanierung			25'000.00			
6150.5010.45	Lerchenweg; Sanierung öffentliche Beleuchtung Fussweg zu Moosstrasse	951.95				59'638.60	
6150.5010.46	Vorackerweg; Entflechtung öffentliche Beleuchtung und Belagssanierung	36'016.35				55'066.70	
6150.5010.47	Füllerichstrasse/Seidenberggässchen; Entflechtung öffentliche Beleuchtung	66'538.10				4'005.05	
6150.5010.48	Holzackerweg; Sanierung	17'969.35		250'000.00		37'829.50	
6150.5010.49	Waldriedstrasse; Sanierung			350'000.00			
6150.5010.50	Egghölzliweg; Sanierung			120'000.00			
6150.5010.51	Melchenbühlplatz; Verkehrstechnische Sanierung			50'000.00			
6150.5010.52	Korrektion Thunstrasse Muri (KTM)			50'000.00			
6150.5010.53	Eigerweg; Sanierung	103'122.40				14'339.65	
6150.5010.54	Haldenweg; Sanierung (Teilbereich Breichtenstrasse bis Haldenau)	92'422.20				15'041.80	
6150.5010.55	Quartierweg; Entflechtung öffentliche Beleuchtung und Belagssanierung	172'923.45					
6150.5010.56	Blüemlisalpstrasse; Entflechtung öffentliche Beleuchtung und Belagssanierung	130'196.00					
6150.5010.57	Jägerstrasse; Entflechtung öffentliche Beleuchtung und Sanierung	99'790.60					
6150.5010.64	Waldhausweg; Sanierung	14'348.60					
6150.5010.99	Gemeindestrassen; Diverse jährliche Kleinprojekte			350'000.00			
6150.5040.02	Werkhof; Salzsilo	2'231.45				107'181.28	
6150.5040.03	Werkhof; Ersatz Tor Gärtnerhalle	50'879.65		53'000.00			

Konto	Investitionsrechnung HRM2 Funktionale Gliederung IR	Rechnung 2020		Budget 2020		Rechnung 2019	
		Ausgaben	Einnahmen	Ausgaben	Einnahmen	Ausgaben	Einnahmen
6150.5040.04	Werkhof; Erneuerung Vorplatz Feuerwehr	67'112.05		70'000.00			
6150.5060.08	Meili VM 7000 H45 E6; Ersatzanschaffung					227'924.55	
6150.5060.10	Meili 7000 (URS) mit kleinem Mittelkran, Ersatzanschaffung	238'878.50		220'000.00			
6150.5290.02	Planungsstudie Worb- und Dorfstrasse (Melchenbühlplatz)					43'792.70	
6150.5290.03	Planungsstudie Verkehr Zentrumsentwicklung Gümligen	18'263.70				60'485.20	
6150.5290.04	Bypass Bern Ost / Anbindung Gümligen; Planungskredit	20'010.75					
6150.6320.01	Beiträge Kirchgemeinde Kirchenmauer		168'000.00		168'000.00		
7	Umweltschutz und Raumordnung	491'156.89		636'000.00		689'992.71	136'500.00
	Netto Ausgaben		491'156.89		636'000.00		553'492.71
74	Verbauungen	35'433.10					
	Netto Ausgaben		35'433.10				
741	Gewässerverbauungen	35'433.10					
7410	Gewässerverbauungen	35'433.10					
7410.5020.02	Wegverbindung Wehrliau - Aarebad; Planung und Projektierung	11'470.05					
7410.5290.01	Uferschutzplan; Überarbeitung	23'963.05					
77	Übriger Umweltschutz	173'397.85		420'000.00		128'316.83	
	Netto Ausgaben		173'397.85		420'000.00		128'316.83
771	Friedhof und Bestattung	172'797.85		360'000.00		128'316.83	
7710	Friedhof und Bestattung allgemein	172'797.85		360'000.00		128'316.83	
7710.5030.05	Friedhof Seidenberg; Sanierung Alleeweg					56'796.53	
7710.5030.06	Friedhof Muri; Hindernisfreie Durchwegung Friedhof	172'797.85		360'000.00		12'526.55	
7710.5060.02	Reform Boki mini E; Ersatzanschaffung					58'993.75	
779	Umweltschutz	600.00		60'000.00			
7790	Umweltschutz	600.00		60'000.00			
7790.5290.02	Landschaftsrichtplan; Überarbeitung	600.00		60'000.00			
79	Raumordnung	282'325.94		216'000.00		561'675.88	136'500.00
	Netto Ausgaben		282'325.94		216'000.00		425'175.88
790	Raumordnung	282'325.94		216'000.00		561'675.88	136'500.00
7900	Raumordnung allgemein	282'325.94		216'000.00		561'675.88	136'500.00
7900.5290.01	Gümligenfeld; Fahrtenkontrolle, Umgestaltung Anschluss Muri A6					1'561.25	
7900.5290.04	Strategische Ortsplanung					8'405.75	
7900.5290.07	Lischenmoos und Bahnhofplatz Süd; Arealentwicklung	69'994.44		20'000.00		49'361.85	
7900.5290.08	Nutzungsplanungsteilrevision - Paket 3	30'542.70		10'000.00		35'540.65	
7900.5290.09	Nutzungsplanungsteilrevision - Paket 4	35'713.65		33'000.00		21'909.40	
7900.5290.10	Turbenweg/Füllerichstrasse; Entwicklung	13'017.70				95'716.50	
7900.5290.11	Tannental; Entwicklungsstrategie	14'977.60				66'813.50	
7900.5290.12	5-Egg Muri; Entwicklungsstrategie	55'969.50		35'000.00		215'589.33	
7900.5290.13	ÜO Rütibühl 2; Revision	17'838.70		8'000.00		-3'816.25	
7900.5290.14	Nutzungsplanungsteilrevision - Paket 5			25'000.00			
7900.5290.15	Lischenmoos; Überbauungsordnung und Infrastrukturverträge ZPP	41'657.75		25'000.00		70'593.90	
7900.5290.16	Lischenmoos; Zentrumsplatz	2'613.90		30'000.00			
7900.5290.17	Moosstrasse; Machbarkeitsstudie, Entwicklungskonzept			30'000.00			

Konto	Investitionsrechnung HRM2 Funktionale Gliederung IR	Rechnung 2020		Budget 2020		Rechnung 2019	
		Ausgaben	Einnahmen	Ausgaben	Einnahmen	Ausgaben	Einnahmen
7900.6370.04	Beiträge Grundeigentümer 5-Egg Muri						136'500.00
8	Volkswirtschaft					8'700.00	
	Netto Ausgaben						8'700.00
87	Brennstoffe und Energie					8'700.00	
	Netto Ausgaben						8'700.00
871	Elektrizität					8'700.00	
8710	Elektrizität allgemein					8'700.00	
8710.5290.02	Aufgaben BEakom; Rahmenkredit 2016 - 2018					8'700.00	
9	Finanzen und Steuern	170'000.00	6'520'239.36	168'000.00	8'282'000.00	159'130.00	3'581'502.20
	Netto Einnahmen	6'350'239.36		8'114'000.00		3'422'372.20	
99	Nicht aufgeteilte Posten	170'000.00	6'520'239.36	168'000.00	8'282'000.00	159'130.00	3'581'502.20
	Netto Einnahmen	6'350'239.36		8'114'000.00		3'422'372.20	
999	Abschluss	170'000.00	6'520'239.36	168'000.00	8'282'000.00	159'130.00	3'581'502.20
9990	Abschluss	170'000.00	6'520'239.36	168'000.00	8'282'000.00	159'130.00	3'581'502.20
9990.5900.01	Passivierte Einnahmen	170'000.00		168'000.00		159'130.00	
9990.6900.01	Aktiviert Ausgaben		6'520'239.36		8'282'000.00		3'581'502.20

Konto	Investitionsrechnung HRM2 Sachgruppengliederung IR	Rechnung 2020		Budget 2020		Rechnung 2019	
		Ausgaben	Einnahmen	Aufwand	Ertrag	Aufwand	Ertrag
5	Investitionsausgaben	6'690'239.36		8'450'000.00		3'740'632.20	
50	Sachanlagen	6'100'617.47		7'876'000.00		2'777'746.72	
501	Strassen / Verkehrswege	1'523'170.36		1'869'000.00		847'423.40	
5010	Strassen / Verkehrswege	1'523'170.36		1'869'000.00		847'423.40	
502	Wasserbau	11'470.05					
5020	Wasserbau	11'470.05					
503	Übriger Tiefbau	407'131.46		1'232'000.00		266'248.93	
5030	Übrige Tiefbauten allgemein	407'131.46		1'232'000.00		266'248.93	
504	Hochbauten	3'803'472.55		4'333'000.00		1'148'772.00	
5040	Hochbauten	3'803'472.55		4'333'000.00		1'148'772.00	
506	Mobilien	355'373.05		442'000.00		515'302.39	
5060	Mobilien	355'373.05		442'000.00		515'302.39	
52	Immaterielle Anlagen	419'621.89		406'000.00		803'755.48	
520	Software	7'158.70		90'000.00		29'818.30	
5200	Software	7'158.70		90'000.00		29'818.30	
529	Übrige immaterielle Anlagen	412'463.19		316'000.00		773'937.18	
5290	Übrige immaterielle Anlagen	412'463.19		316'000.00		773'937.18	
59	Übertrag an Bilanz	170'000.00		168'000.00		159'130.00	
590	Passivierungen	170'000.00		168'000.00		159'130.00	
5900	Passivierte Einnahmen	170'000.00		168'000.00		159'130.00	

Konto	Investitionsrechnung HRM2 Sachgruppengliederung IR	Rechnung 2020		Budget 2020		Rechnung 2019	
		Ausgaben	Einnahmen	Aufwand	Ertrag	Aufwand	Ertrag
6	Investitionseinnahmen		6'690'239.36		8'450'000.00		3'740'632.20
63	Investitionsbeiträge für eigene Rechnung		168'000.00		168'000.00		157'130.00
631	Kantone und Konkordate						20'630.00
6310	Investitionsbeiträge von Kantonen und Konkordaten						20'630.00
632	Gemeinden und Gemeindeverbände		168'000.00		168'000.00		
6320	Investitionsbeiträge von Gemeinden und Gemeindeverbänden		168'000.00		168'000.00		
637	Private Haushalte						136'500.00
6370	Investitionsbeiträge von privaten Haushalten						136'500.00
64	Rückzahlung von Darlehen		2'000.00				2'000.00
646	Private Organisationen ohne Erwerbszweck		2'000.00				2'000.00
6460	Rückzahlung von Darlehen an private Organisationen ohne Erwerbszweck		2'000.00				2'000.00
69	Übertrag an Bilanz		6'520'239.36		8'282'000.00		3'581'502.20
690	Aktivierungen		6'520'239.36		8'282'000.00		3'581'502.20
6900	Aktivierte Ausgaben		6'520'239.36		8'282'000.00		3'581'502.20