

muri
b e r n

Budget 2017

Inhaltsverzeichnis

Vorbericht	1 - 10
Zusammenzug der Erfolgsrechnung nach Funktionen	11
Erfolgsrechnung nach Funktionen, detailliert	12 - 44
Erfolgsrechnung nach Sachgruppen, detailliert	45 - 52
Investitionsrechnung nach Funktionen, detailliert	53 - 57
Feuerwehr AMG; Produktegruppenbudget	Anhang 1

Vorbericht zum Budget 2017

1 Rechnungslegungsgrundsätze

1.1 Allgemeines

Das Budget 2017 wurde nach den Bestimmungen des Harmonisierten Rechnungslegungsmodells 2 (HRM2), gemäss Art. 70 Gemeindegesetz, erstellt.

1.2 Abschreibungen

1.2.1 Bestehendes Verwaltungsvermögen

Das am 1. Januar 2016 bestehende Verwaltungsvermögen unter HRM1 wurde zu Buchwerten ins HRM2 übernommen. Dieses bestehende Verwaltungsvermögen (ohne Darlehen und Beteiligungen) von rund CHF 28,6 Mio. wird innert 12 Jahren, d.h. ab dem Rechnungsjahr 2016 bis und mit Rechnungsjahr 2027 linear abgeschrieben, was einen jährlichen Abschreibungssatz von 8,33 % oder CHF 2,4 Mio. ergibt.

1.2.2 Neues Verwaltungsvermögen

Auf neuen Vermögenswerten, d.h. nach Einführung von HRM2, werden die planmässigen Abschreibungen nach Anlagekategorien und Nutzungsdauer (Anhang 2 Gemeindeverordnung) berechnet. Die Abschreibungen erfolgen linear nach Nutzungsdauer.

1.3 Investitionen und Aktivierungsgrenze

Der Gemeinderat belastet einzelne Investitionen bis zum Betrag von CHF 50'000 der Erfolgsrechnung. Er verfolgt dabei eine konstante Praxis.

2 Erläuterungen¹

2.1 Das Wichtigste in Kürze

Das Budget 2017 sieht unveränderte Steueranlagen vor:

- Ordentliche Steueranlage: 1,20-fache der gesetzlichen Einheitsansätze
- Liegenschaftssteuern: 0,7 ‰ der amtlichen Werte

Im Gesamthaushalt ergibt sich folgendes Ergebnis:

Ertrag	CHF	67'039'200.00
Aufwand	CHF	<u>67'947'470.00</u>
Gesamtergebnis	CHF	<u>- 908'270.00</u>

Davon entfallen auf:

Allgemeiner Haushalt	CHF	- 826'370.00 (Ergebnis Steuerhaushalt)
Abfallbeseitigung	CHF	- 226'400.00
Feuerwehr	CHF	<u>144'500.00</u>
Gesamtergebnis	CHF	<u>- 908'270.00</u>

2.2 Erfolgsrechnung nach Sachgruppen

Ein Zusammenzug der Gliederung nach Sachgruppen der Erfolgsrechnung ist unter Ziffer 4.1 ausgewiesen.

2.2.1 Personalaufwand

Gemäss Art. 68 des Personalreglements legt der Grosse Gemeinderat im Rahmen des Voranschlags die für das folgende Jahr vorgesehene prozentuale Besoldungsanpassung fest. Er berücksichtigt insbesondere die finanzielle Lage der Gemeinde, die allgemeine wirtschaftliche Situation und soweit möglich die Lebenshaltungskosten.

¹ Die unter dieser Ziffer erläuterten Abweichungen des Budgets 2017 beziehen sich auf die Zahlen im Budget 2016

Der Gemeinderat beantragt dem Parlament, für Besoldungsanpassungen max. 1 Prozent zur Verfügung zu stellen. Er wird im Dezember entscheiden, in welchem Ausmass dieser Prozentsatz beansprucht wird.

Der Gemeinderat wird bestrebt sein, im Rahmen von Fluktuationen Einsparungen vorzunehmen, damit die Gesamtlohnsumme stabil bleibt.

Der Anstieg der Personalkosten beträgt 0,36 %. Dieser ergibt sich einerseits durch die Mehrbelastung aufgrund der berücksichtigten Besoldungsanpassungen von 1 Prozent und andererseits durch tiefere Pensionskassenbeiträge aufgrund des Wegfalls des Sanierungsbeitrages Mitte Jahr.

2.2.2 Sach- und übriger Betriebsaufwand

Der Sach- und übrige Betriebsaufwand ist gegenüber dem Budgetwert 2016 um 0,6 % tiefer. Dies verdeutlicht erneut das hohe Kostenbewusstsein bei allen budgetverantwortlichen Stellen.

2.2.3 Abschreibungen

Die Abschreibungen beinhalten aufgrund der Umstellung auf das neue Rechnungslegungsmodell HRM2 einerseits einen Wert von CHF 2,38 Mio. aus dem altrechtlichen Verwaltungsvermögen per Ende 2015 und neue lineare Abschreibungen von CHF 0,69 Mio. für die Investitionen ab dem Jahr 2016.

Dank den beschlossenen übrigen Abschreibungen im Rechnungsjahr 2015 ergibt sich ein rund CHF 0,4 Mio. tieferer Aufwand.

Im HRM2 sind die Abschreibungen nicht mehr gesamthaft in einem Bereich zusammengefasst, sondern sie verteilen sich auf die jeweiligen Funktionen.

2.2.4 Transferaufwand

Der Transferaufwand beinhaltet unter anderem auch die Leistungen der Gemeinde an den Finanz- und Lastenausgleich. Der Aufwand hat sich von CHF 38,1 Mio. im Vorjahr auf CHF 38,4 Mio. erhöht. Im vorliegenden Budget musste der Wert für den Beitrag an den Finanzausgleich (Disparitätenabbau) aufgrund neuer Zahlen vom Kanton gegenüber 2016 um etwa CHF 0,6 Mio. erhöht werden.

2.2.5 Fiskalertrag

Der Fiskalertrag liegt mit CHF 46,3 Mio. insgesamt marginal um CHF 0,11 Mio. über dem Budgetwert 2016. Ein Steueranlagezehntel beträgt CHF 3,59 Mio.

2.3 Erfolgsrechnung nach Funktionen

Ein Zusammenzug der Gliederung nach Funktionen der Erfolgsrechnung ist unter Ziffer 4.2 ausgewiesen.

2.3.1 Allgemeine Verwaltung

Der leichte Rückgang der Nettoaufwendungen ist vorwiegend auf tiefere Abschreibungen und den Umstand, dass 2017 kein Wahljahr ist, zurückzuführen. Diesen Minderkosten steht ein leicht höherer Personalaufwand gegenüber.

2.3.2 Öffentliche Ordnung und Sicherheit, Verteidigung

In dieser Funktion wird ein leichter Rückgang des Nettoaufwandes erwartet.

Beim Zivilschutz wird der Aufwand für die periodischen Schutzraumkontrollen über die Entnahme aus der Spezialfinanzierung gedeckt.

2.3.3 Bildung

Die Zunahme des Nettoaufwandes ergibt sich hauptsächlich durch höhere Entschädigungen an den Kanton für die Lehrerbessoldungen. Die Nettokosten für die Tagesschulen sind tiefer.

2.3.4 Kultur, Sport und Freizeit

Tieferer Sach- und übriger Betriebsaufwand, wie auch weniger Abschreibungen beeinflussen das Budget positiv.

2.3.5 Gesundheit

Diese, in der Gesamtrechnung nicht relevante Funktion ist nahezu unverändert zum Vorjahr.

2.3.6 Soziale Sicherheit

Die Zunahme der Nettoaufwendungen ist vorwiegend auf den deutlich höheren Lastenausgleichsbeitrag an den Kanton für die Sozialhilfe zurückzuführen.

2.3.7 Verkehr

Die Minderaufwendungen sind in tieferen Abschreibungen des altrechtlichen Verwaltungsvermögens und in einem kleineren Lastenausgleichsbeitrag für den öffentlichen Verkehr begründet.

2.3.8 Umweltschutz und Raumordnung

Tiefere Abschreibungen führen zu einem leichten Rückgang der Nettoaufwendungen.

2.3.9 Volkswirtschaft

Die Aufwendungen und Erträge weichen nicht wesentlich vom Vorjahr ab.

2.3.10 Finanzen und Steuern

Der erwartete Steuerertrag liegt leicht über dem Budgetwert 2016. Der Gemeinderat beantragt die Beibehaltung der Steueranlage von 1,20.

Die Leistung an den Finanzausgleich (Disparitätenabbau) musste gegenüber dem Vorjahr deutlich höher budgetiert werden (+ CHF 0,6 Mio.).

Der Nettoertrag aus den Liegenschaften des Finanzvermögens ist gegenüber dem Budget 2016 tiefer, einerseits aufgrund tieferer Mietzinseinnahmen (Anpassung der Mieten an den Referenzzinssatz), andererseits aufgrund einer neuen Praxis bei den internen Verrechnungen der Zinsen für das investierte Kapital.

2.4 Investitionen

Ein Zusammenzug der Gliederung nach Funktionen der Investitionsrechnung ist unter Ziffer 5.1 ausgewiesen.

Das Budget 2017 sieht insgesamt Nettoinvestitionen von CHF 8,37 Mio. vor. Dieser Wert entspricht den Angaben im Investitionsprogramm 2016 – 2021. Vorbehalten bleiben natürlich die Beschlüsse durch die entsprechenden kreditkompetenten Organe.

Folgende grösseren Investitionen sind im 2017 vorgesehen:

. Gesamtsanierung Kindergarten Horbern	CHF	1'190'000.00
. Gesamtsanierung Schulanlage Melchenbühl	CHF	500'000.00
. Gesamtkonzept ICT Schule	CHF	633'000.00
. Sanierung Aussenanlagen Sportzentrum Füllerich	CHF	1'100'000.00
. Strassensanierung Elfenaustrasse	CHF	600'000.00
. Rahmenkredit baulicher Strassenunterhalt 2017	CHF	500'000.00

3 Ergebnisse

3.1 Übersicht Gesamtergebnis Gemeinde

3.1.1 Erfolgsrechnung

	2017	2016
Betrieblicher Aufwand	-67'016'670	-66'660'460
Betrieblicher Ertrag	64'495'400	64'786'500
Ergebnis aus betrieblicher Tätigkeit	-2'521'270	-1'873'960
Finanzaufwand	-930'800	-983'200
Finanzertrag	2'543'800	2'643'700
Ergebnis aus Finanzierung	1'613'000	1'660'500
Operatives Ergebnis	-908'270	-213'460
Ausserordentlicher Aufwand	0	0
Ausserordentlicher Ertrag	0	0
Ausserordentliches Ergebnis	0	0
Gesamtergebnis Erfolgsrechnung	-908'270	-213'460

Die Darstellung einer Erfolgsrechnung des Gesamthaushalts ist neu unter HRM2. Dieses Gesamtergebnis beinhaltet neben dem Aufwandüberschuss aus dem allgemeinen Haushalt (Steuerhaushalt) auch die Ergebnisse der in der Gemeinderechnung geführten Spezialfinanzierungen Abfall und Feuerwehr.

3.1.2 Investitionsrechnung

	<u>2017</u>	<u>2016</u>
Investitionsausgaben	8'365'000	5'580'000
Investitionseinnahmen	0	-250'000
Ergebnis Investitionsrechnung	8'365'000	5'330'000

3.1.3 Finanzierungsergebnis

	<u>2017</u>	<u>2016</u>
<i>Selbstfinanzierung:</i>		
Gesamtergebnis Erfolgsrechnung	-908'270	-213'460
Abschreibungen Verwaltungsvermögen	3'073'400	3'052'000
Einlagen Fonds / Spezialfinanzierungen	200'000	200'000
Entnahmen Fonds / Spezialfinanzierungen	-338'200	-177'600
Wertberichtigungen Darlehen VV	0	0
Wertberichtigungen Beteiligungen VV	0	0
Abschreibungen Investitionsbeiträge	0	0
Zusätzliche Abschreibungen	0	0
Einlagen in das Eigenkapital	0	0
Entnahmen aus dem Eigenkapital	0	0
Selbstfinanzierung	2'026'930	2'860'940
<i>Nettoinvestitionen:</i>		
Ergebnis Investitionsrechnung	8'365'000	5'330'000
Finanzierungsfehlbetrag	-6'338'070	-2'469'060

3.2 Ergebnis Allgemeiner Haushalt

	<u>2017</u>	<u>2016</u>
Betrieblicher Aufwand	-64'570'670	-64'247'960
Betrieblicher Ertrag	62'132'400	62'303'500
Ergebnis aus betrieblicher Tätigkeit	-2'438'270	-1'944'460
Finanzaufwand	-930'800	-983'200
Finanzertrag	2'542'700	2'637'700
Ergebnis aus Finanzierung	1'611'900	1'654'500
Operatives Ergebnis	-826'370	-289'960
Ausserordentlicher Aufwand	0	0
Ausserordentlicher Ertrag	0	0
Ausserordentliches Ergebnis	0	0
Gesamtergebnis Erfolgsrechnung	-826'370	-289'960

Der allgemeine Haushalt weist das Resultat des Steuerhaushaltes aus, d.h. in diesem Ergebnis werden die Aufwendungen und Erträge der Spezialfinanzierungen (Abfall und Feuerwehr) nicht berücksichtigt. Somit entspricht das hier errechnete Ergebnis dem bisherigen Gesamtergebnis nach HRM1.

Diese Darstellung zeigt insbesondere auf, dass das Ergebnis aus Finanzierung (Erträge aus den Liegenschaften) zur Verbesserung der Resultate beiträgt.

3.3 Ergebnis Spezialfinanzierung Abfall

	<u>2017</u>	<u>2016</u>
Betrieblicher Aufwand	-1'847'500	-1'819'200
Betrieblicher Ertrag	1'620'000	1'750'000
Ergebnis aus betrieblicher Tätigkeit	-227'500	-69'200
Finanzaufwand	0	0
Finanzertrag	1'100	6'000
Ergebnis aus Finanzierung	1'100	6'000
Operatives Ergebnis	-226'400	-63'200
Ausserordentlicher Aufwand	0	0
Ausserordentlicher Ertrag	0	0
Ausserordentliches Ergebnis	0	0
Gesamtergebnis Erfolgsrechnung	-226'400	-63'200

Die Abfallbeseitigung sieht einen budgetierten Aufwandüberschuss von CHF 226'400 vor. Dieser resultiert vor allem aus der vom Gemeinderat beschlossenen Senkung der Grundgebühren auf 2016. Dieses Ergebnis hat keinen Einfluss auf das Resultat des allgemeinen Haushalts (Steuerhaushalt).

3.4 Ergebnis Spezialfinanzierung Feuerwehr

	<u>2017</u>	<u>2016</u>
Betrieblicher Aufwand	-598'500	-593'300
Betrieblicher Ertrag	743'000	733'000
Ergebnis aus betrieblicher Tätigkeit	144'500	139'700
Finanzaufwand	0	0
Finanzertrag	0	0
Ergebnis aus Finanzierung	0	0
Operatives Ergebnis	144'500	139'700
Ausserordentlicher Aufwand	0	0
Ausserordentlicher Ertrag	0	0
Ausserordentliches Ergebnis	0	0
Gesamtergebnis Erfolgsrechnung	144'500	139'700

Ein erfreuliches Ergebnis kann bei der Feuerwehr erwartet werden. Das Budget 2017 zeigt einen Ertragsüberschuss von CHF 144'500 auf, was in etwa dem Ergebnis im Vorjahr entspricht. Dieses Ergebnis hat keinen Einfluss auf das Resultat des allgemeinen Haushalts (Steuerhaushalt).

4 Erfolgsrechnung

4.1 Zusammenzug Gliederung nach Sachgruppen Erfolgsrechnung

	Budget 2017		Budget 2016		Jahresrechnung 2015	
30 Personalaufwand	14'999'210		14'945'180		14'432'700	
31 Sach- und übriger Betriebsaufwand	9'331'560		9'387'380		8'388'451	
33 Abschreibungen Verwaltungsvermögen	3'073'400		3'052'000		8'615'073	
34 Finanzaufwand	930'800		983'200		988'084	
35 Einlagen Fonds / Spezialfinanzierungen	200'000		200'000		209'792	
36 Transferaufwand	38'409'600		38'100'100		37'045'309	
39 Interne Verrechnungen	1'002'900		975'800		999'143	
40 Fiskalertrag		46'315'000		46'204'500		49'987'206
41 Regalien und Konzessionen		543'600		543'300		670'421
42 Entgelte		8'673'500		9'070'700		9'012'865
43 Verschiedene Erträge		100		100		
44 Finanzertrag		2'543'800		2'643'700		2'573'133
45 Entnahmen Fonds / Spezialfinanzierungen		338'200		177'600		294'518
46 Transferertrag		7'622'100		7'814'500		7'247'101
49 Interne Verrechnungen		1'002'900		975'800		999'143
90 Abschluss Fonds / Spezialfinanzierungen EK		81'900		76'500		105'835
	67'947'470	67'121'100	67'720'160	67'430'200	70'784'387	70'784'387
Aufwand- / Ertragsüberschuss		-826'370		-289'960		0

4.2 Zusammenzug Erfolgsrechnung nach funktionaler Gliederung

	Budget 2017		Budget 2016		Jahresrechnung 2015	
0 Allgemeine Verwaltung Netto Aufwand	5'564'110	340'900 5'223'210	5'571'310	327'400 5'243'910	6'625'195	419'721 6'205'474
1 Öffentliche Ordnung und Sicherheit Netto Aufwand	1'829'900	1'214'500 615'400	1'753'600	1'116'000 637'600	1'998'871	1'119'109 879'763
2 Bildung Netto Aufwand	12'252'470	2'090'000 10'162'470	11'771'220	1'840'000 9'931'220	11'459'402	1'964'545 9'494'857
3 Kultur, Sport und Freizeit Netto Aufwand	2'878'330	510'300 2'368'030	2'952'920	457'100 2'495'820	3'687'917	495'389 3'192'528
4 Gesundheit Netto Aufwand	67'060	200 66'860	61'150	200 60'950	61'759	164 61'595
5 Soziale Sicherheit Netto Aufwand	20'996'880	10'262'200 10'734'680	21'503'130	11'027'200 10'475'930	20'636'924	10'161'767 10'475'158
6 Verkehr Netto Aufwand	6'290'600	1'333'900 4'956'700	6'480'300	1'333'600 5'146'700	7'398'015	1'300'669 6'097'346
7 Umweltschutz und Raumordnung Netto Aufwand	2'737'910	2'210'500 527'410	2'779'720	2'187'700 592'020	3'513'448	2'128'055 1'385'392
8 Volkswirtschaft Netto Ertrag	34'710 501'790	536'500	44'210 492'290	536'500	7'439 654'432	661'871
9 Finanzen und Steuern Netto Ertrag	15'440'000 33'326'600	48'766'600	14'865'800 33'801'900	48'667'700	15'409'544 37'137'682	52'547'226
	68'091'970	67'265'600	67'783'360	67'493'400	70'798'515	70'798'515
Aufwand- / Ertragsüberschuss		-826'370		-289'960		0

5 Investitionsrechnung

5.1 Zusammenzug Investitionsrechnung nach funktionaler Gliederung

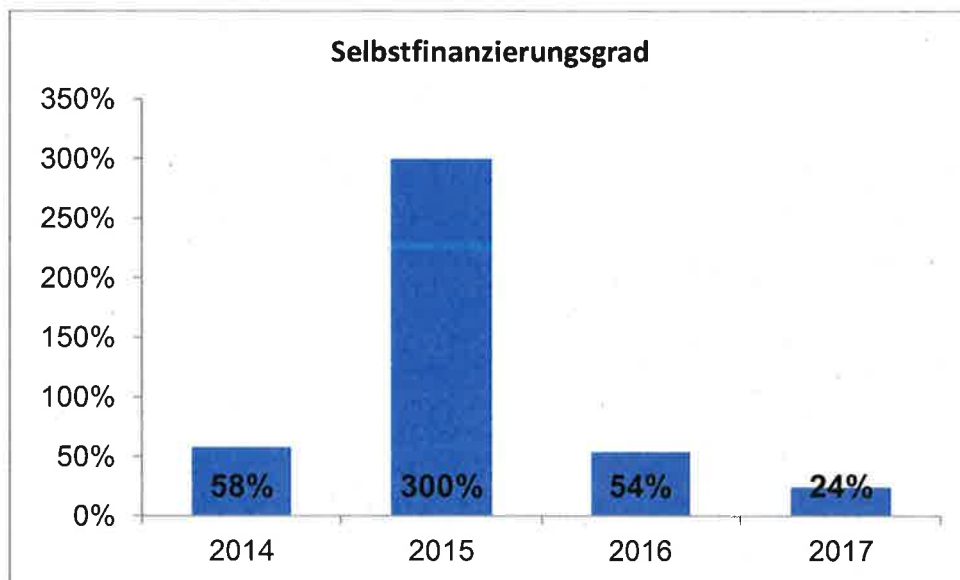
	Budget 2017		Budget 2016		Jahresrechnung 2015	
0 Allgemeine Verwaltung Netto Aufwand	260'000	0	500'000	0	165'482	0
1 Öffentliche Ordnung und Sicherheit Netto Aufwand	20'000	0	100'000	0	185'620	0
2 Bildung Netto Aufwand	3'838'000	0	1'824'000	0	907'171	0
3 Kultur, Sport und Freizeit Netto Aufwand	1'525'000	0	504'000	0	766'183	348'000
4 Gesundheit Netto Aufwand	0	0	0	250'000	0	250'000
5 Soziale Sicherheit Netto Aufwand	52'000	0	26'000	0	135'054	0
6 Verkehr Netto Aufwand	1'790'000	0	2'030'000	0	820'729	9'210
7 Umweltschutz und Raumordnung Netto Aufwand	780'000	0	496'000	0	370'710	0
8 Volkswirtschaft Netto Ertrag	100'000	0	100'000	0	64'838	0
9 Finanzen und Steuern Netto Ertrag	0	0	0	0	607'210	3'415'786
	8'365'000	0	5'580'000	250'000	4'022'996	4'022'996
Nettoinvestitionen		-8'365'000		-5'330'000		0

6 Finanzkennzahlen

6.1 Selbstfinanzierungsgrad

Der Selbstfinanzierungsgrad gibt Antwort auf die Frage, wie weit die Investitionen aus selbst erarbeiteten Mitteln bezahlt werden können.

Selbstfinanzierungsgrad: **24 %**



Ein Selbstfinanzierungsgrad von unter 100 % führt zu einer Neuverschuldung, von über 100 % zu einer Entschuldung. Der Wert im 2017 von 24 % zeigt auf, dass die geplanten

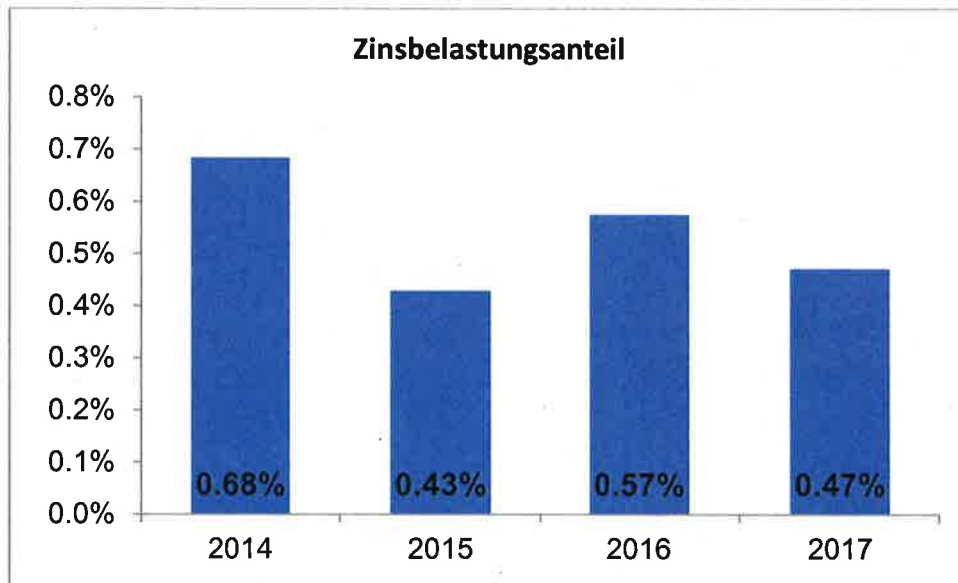
ten Investitionen nur gerade zu rund einem Viertel durch eigene Mittel finanziert werden können.

Der Gemeinderat ist sich dieser Problematik bewusst. Er sieht aber davon ab, deswegen für das Jahr 2017 geplante Investitionen zurückzustellen. Die Entwicklung dieser Kennzahl wird er jedoch genauestens beobachten.

6.2 Zinsbelastungsanteil

Der Zinsbelastungsanteil gibt Antwort auf die Frage, wie stark der Finanzertrag durch den Zinsdienst belastet ist.

Zinsbelastungsanteil: **0,47 %**






Ein Zinsbelastungsanteil zwischen 0 – 1 Prozent zeigt eine tiefe Zinsbelastung auf, womit dieser Richtwert als gut bezeichnet werden kann.

7 Antrag des Gemeinderates

Der Gemeinderat von Muri bei Bern hat das vorliegende Budget 2017 an seiner Sitzung vom 12. September 2016 genehmigt und beantragt dem Grossen Gemeinderat, folgende Beschlüsse zu fassen:

1. Genehmigung der Steueranlagen für das Jahr 2017 (unverändert):
 - Ordentliche Steueranlage: das 1,20-fache der gesetzlichen Einheitsansätze
 - Liegenschaftssteuern: 0,7 % der amtlichen Werte;
2. Genehmigung der Feuerwehrpflichtersatzabgabe mit 2 % des Kantonssteuerbetrags, mindestens CHF 100.00, maximal CHF 450.00;
3. Für generelle und individuelle Besoldungsanpassungen werden im Budget 2017 insgesamt maximal 1,0 % zur Verfügung gestellt;
4. Das Budget 2017 wird mit einem Aufwandüberschuss im Gesamthaushalt von CHF 908'270.00 und im allgemeinen Haushalt von CHF 826'370.00 genehmigt.

Muri bei Bern, 12. September 2016

GEMEINDERAT MURI BEI BERN		FINANZVERWALTUNG MURI BEI BERN
Der Präsident	Die Sekretärin	Der Finanzverwalter
		
Thomas Hanke	Karin Pulfer	Reto Rutschi

8 Genehmigung

Der Grosse Gemeinderat von Muri bei Bern hat an seiner Sitzung vom 25. Oktober 2016 folgende Beschlüsse gefasst:

1. Genehmigung der Steueranlagen für das Jahr 2017 (unverändert):
 - Ordentliche Steueranlage: das 1,20-fache der gesetzlichen Einheitsansätze
 - Liegenschaftssteuern: 0,7 % der amtlichen Werte
2. Genehmigung der Feuerwehrpflichtersatzabgabe mit 2 % des Kantonssteuerbetrags, mindestens CHF 100.00, maximal CHF 450.00;
3. Für generelle und individuelle Besoldungsanpassungen werden im Budget 2017 insgesamt maximal 1,0 % zur Verfügung gestellt;
4. Das Budget 2017 wird mit einem Aufwandüberschuss im Gesamthaushalt von CHF 908'270.00 und im allgemeinen Haushalt von CHF 826'370.00 genehmigt.

Muri bei Bern, 25. Oktober 2016

GROSSER GEMEINDERAT MURI BEI BERN
Die Präsidentin Die Sekretärin

Ruth Raaflaub

Karin Pulfer

Konto	Erfolgsrechnung Funktionale Gliederung ER	Budget 2017		Budget 2016		Rechnung 2015	
		Aufwand	Ertrag	Aufwand	Ertrag	Aufwand	Ertrag
	Total	68'091'970.00	67'265'600.00	67'783'360.00	67'493'400.00	70'798'514.50	70'798'514.50
	Netto Aufwand		826'370.00		289'960.00		
0	Allgemeine Verwaltung	5'564'110.00	340'900.00	5'571'310.00	327'400.00	6'625'195.17	419'720.75
	Netto Aufwand		5'223'210.00		5'243'910.00		6'205'474.42
1	Öffentliche Ordnung und Sicherheit, Verteidigung	1'829'900.00	1'214'500.00	1'753'600.00	1'116'000.00	1'998'871.20	1'119'108.60
	Netto Aufwand		615'400.00		637'600.00		879'762.60
2	Bildung	12'252'470.00	2'090'000.00	11'771'220.00	1'840'000.00	11'459'402.33	1'964'545.20
	Netto Aufwand		10'162'470.00		9'931'220.00		9'494'857.13
3	Kultur, Sport und Freizeit	2'878'330.00	510'300.00	2'952'920.00	457'100.00	3'687'917.28	495'389.05
	Netto Aufwand		2'368'030.00		2'495'820.00		3'192'528.23
4	Gesundheit	67'060.00	200.00	61'150.00	200.00	61'758.60	163.50
	Netto Aufwand		66'860.00		60'950.00		61'595.10
5	Soziale Sicherheit	20'996'880.00	10'262'200.00	21'503'130.00	11'027'200.00	20'636'924.44	10'161'766.60
	Netto Aufwand		10'734'680.00		10'475'930.00		10'475'157.84
6	Verkehr	6'290'600.00	1'333'900.00	6'480'300.00	1'333'600.00	7'398'014.80	1'300'668.50
	Netto Aufwand		4'956'700.00		5'146'700.00		6'097'346.30
7	Umweltschutz und Raumordnung	2'737'910.00	2'210'500.00	2'779'720.00	2'187'700.00	3'513'447.50	2'128'055.20
	Netto Aufwand		527'410.00		592'020.00		1'385'392.30
8	Volkswirtschaft	34'710.00	536'500.00	44'210.00	536'500.00	7'439.10	661'871.00
	Netto Ertrag	501'790.00		492'290.00		654'431.90	
9	Finanzen und Steuern	15'440'000.00	48'766'600.00	14'865'800.00	48'667'700.00	15'409'544.08	52'547'226.10
	Netto Ertrag	33'326'600.00		33'801'900.00		37'137'682.02	

Konto	Erfolgsrechnung Funktionale Gliederung ER	Budget 2017		Budget 2016		Rechnung 2015	
		Aufwand	Ertrag	Aufwand	Ertrag	Aufwand	Ertrag
	Total	68'091'970.00	67'265'600.00	67'783'360.00	67'493'400.00	70'798'156.65	70'798'156.65
	Netto Aufwand		826'370.00		289'960.00		
0	Allgemeine Verwaltung	5'564'110.00	340'900.00	5'571'310.00	327'400.00	6'624'837.32	419'362.90
	Netto Aufwand		5'223'210.00		5'243'910.00		6'205'474.42
01	Legislative und Exekutive	881'710.00		938'610.00		842'301.00	
	Netto Aufwand		881'710.00		938'610.00		842'301.00
011	Legislative	167'110.00		209'610.00		160'834.60	
	Netto Aufwand		167'110.00		209'610.00		160'834.60
0110	Legislative	167'110.00		209'610.00		160'834.60	
0110.3000.01	Sitzungsgelder GGR	21'000.00		21'000.00		16'250.00	
0110.3000.02	Sitzungsgelder GPK	5'000.00		5'000.00		3'950.00	
0110.3000.03	Entsch., Sitzungsgelder Kommission Abstimmungen Wahlen	7'000.00		24'000.00		26'147.65	
0110.3050.01	AG-Beiträge AHV, IV, EO, ALV, Verwaltungskosten	400.00		400.00		1'118.65	
0110.3053.01	AG-Beiträge an Unfallversicherungen	100.00		100.00		291.70	
0110.3054.01	AG-Beiträge an Familienausgleichskasse	100.00		100.00		306.35	
0110.3102.01	Stimm- und Wahlmaterial	44'500.00		58'500.00		35'842.50	
0110.3102.02	Drucksachen, Publikationen	7'000.00		20'300.00		10'028.00	
0110.3130.01	Porti	30'800.00		28'000.00		24'988.90	
0110.3132.01	Rechnungsprüfungsorgan	16'500.00		16'500.00		16'502.40	
0110.3132.02	Datenaufsichtsstelle	10'000.00		10'000.00			
0110.3170.01	Verpflegung Wahlausschuss	600.00		3'000.00		3'023.80	
0110.3199.01	Freier Kredit GGR	6'000.00		6'000.00		4'779.65	
0110.3199.02	Freier Kredit GPK	600.00		600.00		595.00	
0110.3199.03	Freier Kredit Kommission für Abstimmungen und Wahlen	510.00		510.00		510.00	
0110.3636.01	Beiträge politische Parteien	13'400.00		12'900.00		12'900.00	
0110.3910.01	Interne Verrechnung von Dienstleistungen	3'600.00		2'700.00		3'600.00	
012	Exekutive	714'600.00		729'000.00		681'466.40	
	Netto Aufwand		714'600.00		729'000.00		681'466.40
0120	Exekutive	714'600.00		729'000.00		681'466.40	
0120.3000.01	Sitzungsgelder Gemeinderat	35'000.00		40'000.00		27'115.00	
0120.3000.02	Löhne, Entschädigungen Gemeinderat	471'000.00		469'100.00		463'999.80	
0120.3000.03	Entschädigungen, Sitzungsgelder Kommissionen	14'200.00		15'000.00		14'192.50	
0120.3000.09	VR-Entschädigungen	-14'800.00		-13'000.00		-5'000.00	
0120.3050.01	AG-Beiträge AHV, IV, EO, ALV, Verwaltungskosten	30'000.00		29'800.00		29'810.20	
0120.3052.01	AG-Beiträge an Pensionskasse	42'900.00		52'100.00		52'036.50	
0120.3053.01	AG-Beiträge an Unfallversicherungen	3'500.00		3'300.00		2'360.80	
0120.3054.01	AG-Beiträge an Familienausgleichskasse	8'600.00		8'500.00		8'164.60	
0120.3102.01	Drucksachen, Publikationen	1'900.00		1'900.00			
0120.3132.01	Honorare externe Berater, Gutachter, Fachexperten	30'000.00		30'000.00			
0120.3134.01	Sachversicherungsprämien	1'300.00		1'300.00		1'240.00	
0120.3170.01	Reisekosten und Spesen	41'000.00		41'000.00		40'260.00	
0120.3199.01	Ratskredit GR für a.o. Beiträge	20'000.00		20'000.00		21'247.30	
0120.3199.02	Freier Kredit GR	8'000.00		8'000.00		8'000.00	
0120.3199.03	Freie Kredite Kommissionen	2'500.00		2'500.00		2'227.10	
0120.3199.04	Neuzuzügeranlass	14'500.00		14'500.00		11'387.70	
0120.3199.05	Jungbürgerfeier	5'000.00		5'000.00		4'424.90	

Konto	Erfolgsrechnung Funktionale Gliederung ER	Budget 2017		Budget 2016		Rechnung 2015	
		Aufwand	Ertrag	Aufwand	Ertrag	Aufwand	Ertrag
02	Allgemeine Dienste	4'682'400.00	340'900.00	4'632'700.00	327'400.00	5'782'536.32	419'362.90
	Netto Aufwand		4'341'500.00		4'305'300.00		5'363'173.42
022	Allgemeine Dienste	4'373'800.00	258'500.00	4'293'100.00	274'200.00	5'194'224.22	343'887.20
	Netto Aufwand		4'115'300.00		4'018'900.00		4'850'337.02
0220	Allgemeine Dienste	4'373'800.00	258'500.00	4'293'100.00	274'200.00	5'194'224.22	343'887.20
0220.3010.01	Löhne	2'684'000.00		2'598'800.00		2'460'016.55	
0220.3010.09	Lohnrückerstattungen					-357.85	
0220.3040.01	Betreuungszulagen	7'500.00		9'600.00		9'484.00	
0220.3050.01	AG-Beiträge AHV, IV, EO, ALV, Verwaltungskosten	172'900.00		169'600.00		153'168.75	
0220.3052.01	AG-Beiträge an Pensionskasse	379'000.00		406'000.00		395'105.50	
0220.3053.01	AG-Beiträge an Unfallversicherungen	57'900.00		54'800.00		48'517.35	
0220.3054.01	AG-Beiträge an Familienausgleichskasse	48'300.00		46'800.00		41'950.70	
0220.3090.01	Aus- und Weiterbildung	25'000.00		25'000.00		18'082.45	
0220.3091.01	Personalwerbung	30'000.00		18'000.00		60'738.00	
0220.3099.01	Übriger Personalaufwand	27'000.00		30'000.00		24'366.20	
0220.3100.01	Büromaterial	51'000.00		51'000.00		66'172.30	
0220.3102.01	Drucksachen, Publikationen	81'600.00		70'000.00		75'434.25	
0220.3110.01	Anschaffungen Mobiliar, Geräte	12'500.00		7'500.00		32'796.65	
0220.3113.01	Anschaffungen IT Hardware	10'000.00		10'000.00		1'909.00	
0220.3118.01	Anschaffungen IT Software	6'000.00					
0220.3130.01	Telefon	28'000.00		28'000.00		25'174.30	
0220.3130.02	Porti	80'000.00		79'000.00		80'280.35	
0220.3130.03	Post- und Bankspesen	10'000.00		10'000.00		10'043.48	
0220.3130.04	Betriebungskosten	2'000.00		2'000.00		2'392.60	
0220.3130.05	Familienheime	10'000.00		5'000.00		9'820.00	
0220.3130.06	Diverse Dienstleistungen Dritter	900.00		900.00		700.00	
0220.3132.01	Honorare externe Berater, Gutachter, Fachexperten	20'000.00		5'000.00		59'319.50	
0220.3132.02	Arbeitssicherheit und Gesundheitsschutz	11'000.00		11'000.00		9'331.20	
0220.3134.01	Sachversicherungsprämien	12'000.00		12'500.00		11'674.30	
0220.3150.01	Unterhalt Mobiliar, Geräte	6'000.00		6'000.00		6'058.70	
0220.3153.01	Unterhalt Informatik (Hardware)	19'000.00		19'000.00		17'170.50	
0220.3158.01	Unterhalt immaterielle Anlagen (Software)	38'000.00		38'000.00		34'340.95	
0220.3170.01	Reisekosten und Spesen	2'500.00		2'800.00		1'454.90	
0220.3300.61	Planmässige Abschreibungen Mobilien VV	11'100.00		17'000.00			
0220.3300.91	Planmässige Abschreibungen bestehendes VV beim Übergang auf HRM2			73'000.00			
0220.3320.01	Planmässige Abschreibungen Software	30'600.00				87'000.00	
0220.3320.91	Planmässige Abschreibungen übrige immaterielle Anlagen	17'000.00				20'700.00	
0220.3321.01	Ausserplanmässige Abschreibungen Software					782'835.74	
0220.3321.91	Ausserplanmässige Abschreibungen übrige immaterielle Anlagen					186'539.90	
0220.3611.01	Entschädigungen an Kanton (Servicegebühren, amtliche Bewertung, etc.)	147'000.00		150'000.00		137'932.75	
0220.3632.01	Informatikzentrum Köniz - Muri	313'000.00		316'000.00		291'898.20	
0220.3636.01	Beiträge an private Organisationen ohne Erwerbszweck (Vereinsbeiträge)	19'000.00		18'800.00		19'248.00	
0220.3910.01	Interne Verrechnung von Dienstleistungen	4'000.00		2'000.00		12'925.00	
0220.4210.01	Gebühren Gemeindeschreiberei		30'000.00		19'000.00		30'215.35
0220.4240.01	Dienstleistungen gbm		178'500.00		178'500.00		262'155.95
0220.4240.02	Diverse Benützungsgebühren und Dienstleistungen		2'000.00		1'000.00		2'515.75
0220.4250.01	Verkaufserlöse		2'500.00		2'300.00		2'820.90
0220.4470.01	Mietzinse				29'400.00		
0220.4611.01	Entschädigungen von Kanton (Steuerwesen)		19'000.00		17'500.00		19'679.25

Konto	Erfolgsrechnung Funktionale Gliederung ER	Budget 2017		Budget 2016		Rechnung 2015	
		Aufwand	Ertrag	Aufwand	Ertrag	Aufwand	Ertrag
0220.4612.01	Entschädigung Verwaltungsaufwand Abfall		20'000.00		20'000.00		20'000.00
0220.4910.01	Interne Verrechnung von Dienstleistungen		6'500.00		6'500.00		6'500.00
029	Verwaltungsliegenschaften Netto Aufwand	308'600.00	82'400.00	339'600.00	53'200.00	588'312.10	75'475.70
			226'200.00		286'400.00		512'836.40
0290	Verwaltungsliegenschaften	308'600.00	82'400.00	339'600.00	53'200.00	588'312.10	75'475.70
0290.3010.01	Löhne	85'000.00		80'000.00		91'707.85	
0290.3050.01	AG-Beiträge AHV, IV, EO, ALV, Verwaltungskosten	5'500.00		5'200.00		5'854.55	
0290.3052.01	AG-Beiträge an Pensionskasse	11'000.00		13'000.00		15'873.70	
0290.3053.01	AG-Beiträge an Unfallversicherungen	2'600.00		2'500.00		2'696.80	
0290.3054.01	AG-Beiträge an Familienausgleichskasse	1'500.00		1'500.00		1'603.50	
0290.3101.01	Betriebs-, Verbrauchsmaterial	5'500.00		5'500.00		3'320.35	
0290.3110.01	Anschaffungen Mobilien, Geräte	500.00		500.00		139.95	
0290.3120.01	Heizmaterial	28'000.00		33'800.00		22'089.20	
0290.3120.02	Strom	23'000.00		23'000.00		22'844.60	
0290.3120.03	Wasser/Abwasser	10'000.00		10'000.00		8'985.10	
0290.3120.04	Kehricht	4'100.00		2'000.00		4'043.90	
0290.3130.01	Gebäudereinigung	75'300.00		57'000.00		52'052.10	
0290.3134.01	Sachversicherungsprämien	6'100.00		6'100.00		6'094.05	
0290.3144.01	Baulicher Unterhalt	46'500.00		50'500.00		47'593.40	
0290.3150.01	Unterhalt Mobilien, Geräte	500.00		500.00			
0290.3170.01	Reisekosten und Spesen	1'000.00		2'000.00		300.00	
0290.3300.41	Planmässige Abschreibungen Hochbauten VV					30'100.00	
0290.3300.91	Planmässige Abschreibungen bestehendes VV beim Übergang auf HRM2			44'000.00			
0290.3301.41	Ausserplanmässige Abschreibungen Hochbauten VV					270'688.05	
0290.3910.01	Interne Verrechnung von Dienstleistungen	2'500.00		2'500.00		2'325.00	
0290.4470.01	Pacht- und Mietzinse		29'000.00		29'200.00		39'675.70
0290.4470.02	Mietzinse gbm		29'400.00				
0290.4471.01	Mietzinse Abwartwohnung						11'800.00
0290.4910.01	Interne Verrechnung von Dienstleistungen		24'000.00		24'000.00		24'000.00

Konto	Erfolgsrechnung Funktionale Gliederung ER	Budget 2017		Budget 2016		Rechnung 2015	
		Aufwand	Ertrag	Aufwand	Ertrag	Aufwand	Ertrag
1	Öffentliche Ordnung und Sicherheit, Verteidigung	1'829'900.00	1'214'500.00	1'753'600.00	1'116'000.00	1'998'871.20	1'119'108.60
	Netto Aufwand		615'400.00		637'600.00		879'762.60
11	Öffentliche Sicherheit	186'600.00	5'700.00	189'050.00	4'200.00	189'410.50	8'600.60
	Netto Aufwand		180'900.00		184'850.00		180'809.90
111	Polizei	186'600.00	5'700.00	189'050.00	4'200.00	189'410.50	8'600.60
	Netto Aufwand		180'900.00		184'850.00		180'809.90
1110	Polizei	186'600.00	5'700.00	189'050.00	4'200.00	189'410.50	8'600.60
1110.3010.01	Löhne	19'200.00		19'200.00		19'124.95	
1110.3050.01	AG-Beiträge AHV, IV, EO, ALV, Verwaltungskosten	1'200.00		1'200.00		1'221.05	
1110.3052.01	AG-Beiträge an Pensionskasse	3'000.00		3'400.00		3'360.75	
1110.3053.01	AG-Beiträge an Unfallversicherungen	300.00		300.00		301.75	
1110.3054.01	AG-Beiträge an Familienausgleichskasse	400.00		400.00		334.45	
1110.3100.01	Büromaterial	100.00		100.00			
1110.3130.01	Telefon	150.00		200.00		120.70	
1110.3130.02	Unentgeltliche Bestattungen	15'000.00		15'000.00		23'615.00	
1110.3130.03	Dienstleistungen Securitas	55'000.00		57'000.00		54'756.65	
1110.3130.04	Leistungseinkauf Kantonspolizei	90'000.00		90'000.00		85'775.20	
1110.3170.01	Reisekosten und Spesen	150.00		150.00			
1110.3632.01	Mitglieder- und Jahresbeiträge	100.00		100.00		100.00	
1110.3910.01	Interne Verrechnung von Dienstleistungen	2'000.00		2'000.00		700.00	
1110.4260.01	Verschiedene Rückerstattungen		5'500.00		4'000.00		8'600.60
1110.4270.01	Bussen		200.00		200.00		
14	Allgemeines Rechtswesen	439'400.00	286'800.00	477'800.00	316'900.00	472'938.65	295'409.70
	Netto Aufwand		152'600.00		160'900.00		177'528.95
140	Allgemeines Rechtswesen	439'400.00	286'800.00	477'800.00	316'900.00	472'938.65	295'409.70
	Netto Aufwand		152'600.00		160'900.00		177'528.95
1400	Allgemeines Rechtswesen	439'400.00	286'800.00	477'800.00	316'900.00	472'938.65	295'409.70
1400.3010.01	Löhne Einwohner- und Fremdenkontrolle	202'000.00		210'000.00		218'195.85	
1400.3010.02	Entschädigung Stv. der Siegelungsbeauftragten	5'000.00		3'500.00		14'905.40	
1400.3050.01	AG-Beiträge AHV, IV, EO, ALV, Verwaltungskosten	13'500.00		14'200.00		13'205.05	
1400.3052.01	AG-Beiträge an Pensionskasse	22'400.00		28'800.00		26'958.50	
1400.3053.01	AG-Beiträge an Unfallversicherungen	3'500.00		3'700.00		3'544.35	
1400.3054.01	AG-Beiträge an Familienausgleichskasse	3'700.00		3'900.00		3'616.65	
1400.3100.01	Büromaterial	500.00		500.00			
1400.3102.01	Publikationen (Baubewilligungen)	45'000.00		45'000.00		45'999.10	
1400.3110.01	Anschaffungen Mobiliar, Geräte	1'000.00		7'000.00		701.00	
1400.3130.01	Fremdenpolizeigebühren	60'000.00		65'500.00		63'221.10	
1400.3130.02	Alkoholabgaben	8'200.00		7'900.00		8'122.50	
1400.3132.01	Baubewilligungsgebühren	30'500.00		30'000.00		30'666.10	
1400.3132.02	Honorare externe Berater, Gutachter, Fachexperten Bauwesen	30'000.00		22'000.00		30'099.40	
1400.3132.03	Honorare externe Berater, Gutachter, Fachexperten Vermessung	13'500.00		35'000.00		13'568.05	
1400.3150.01	Unterhalt Mobiliar, Geräte	400.00		400.00		75.60	
1400.3170.01	Reisekosten und Spesen	200.00		400.00		60.00	
1400.4120.01	Alkoholabgaben		8'600.00		8'300.00		8'550.00
1400.4210.01	Gebühren Einwohnerdienste		96'600.00		96'600.00		114'135.20
1400.4210.02	Gebühren Baubewilligungen		150'000.00		180'000.00		143'006.15
1400.4210.03	Gebühren Steuersekretariat		100.00		500.00		330.00
1400.4210.04	Gebühren Siegelungen		17'000.00		17'000.00		18'860.00
1400.4210.05	Gebühren Einbürgerungen		4'500.00		4'500.00		3'200.00
1400.4631.01	Beiträge Kanton amtliche Vermessung		10'000.00		10'000.00		7'328.35

Konto	Erfolgsrechnung Funktionale Gliederung ER	Budget 2017		Budget 2016		Rechnung 2015	
		Aufwand	Ertrag	Aufwand	Ertrag	Aufwand	Ertrag
15	Feuerwehr	743'000.00	743'000.00	733'000.00	733'000.00	757'648.30	757'648.30
150	Feuerwehr	743'000.00	743'000.00	733'000.00	733'000.00	757'648.30	757'648.30
1500	Feuerwehr	743'000.00	743'000.00	733'000.00	733'000.00	757'648.30	757'648.30
1500.3000.01	Entschädigungen, Sitzungsgelder	24'300.00		24'300.00		17'588.60	
1500.3010.01	Pikettentschädigungen	58'000.00		62'800.00		55'045.70	
1500.3010.02	Sold	100'000.00		100'000.00		93'274.65	
1500.3043.01	Dienstwohnungsentschädigung	12'000.00		12'000.00		11'980.80	
1500.3050.01	AG-Beiträge AHV, IV, EO, ALV, Verwaltungskosten	5'400.00		5'400.00		4'038.20	
1500.3053.01	AG-Beiträge an Unfallversicherungen	1'000.00		1'300.00		195.40	
1500.3054.01	AG-Beiträge an Familienausgleichskasse	1'500.00		1'500.00		1'106.00	
1500.3090.01	Kursentschädigungen	15'500.00		16'700.00		18'427.15	
1500.3099.01	Ehrungen	1'000.00		1'000.00			
1500.3099.02	Aerztliche Tauglichkeitsprüfung	6'000.00					
1500.3100.01	Büromaterial	3'000.00		3'000.00		2'230.80	
1500.3101.01	Treibstoffe	5'500.00		5'500.00		4'837.95	
1500.3102.01	Drucksachen, Publikationen	3'000.00		3'000.00		2'230.85	
1500.3109.01	Diverses Verbrauchsmaterial	9'000.00		9'000.00		7'174.35	
1500.3111.01	Anschaffungen Apparate, Geräte	57'600.00		65'000.00		66'216.10	
1500.3130.01	Telefon und Alarmeinrichtung	7'000.00		7'000.00		6'053.05	
1500.3130.02	Porti	500.00		500.00		25.00	
1500.3130.03	Dienstleistungen Dritter Ernstfalleinsätze	5'000.00		5'000.00			
1500.3134.01	Sachversicherungsprämien	12'000.00		13'300.00		11'415.55	
1500.3137.01	Verkehrsabgaben	5'000.00		4'000.00		4'854.20	
1500.3151.01	Unterhalt Apparate, Geräte, Fahrzeuge	45'000.00		32'000.00		45'726.32	
1500.3170.01	Reisekosten und Spesen	1'000.00		3'300.00		3'641.30	
1500.3170.02	Mannschaftsverpflegungen	9'600.00		9'000.00		8'453.10	
1500.3181.01	Forderungsverluste Ersatzabgaben Feuerwehrdienstpflicht	7'500.00		8'000.00		5'701.40	
1500.3300.61	Planmässige Abschreibungen Mobilien VV	2'400.00				7'800.00	
1500.3301.61	Ausserplanmässige Abschreibungen Mobilien VV					70'120.20	
1500.3632.01	Unterhaltsarbeiten durch gbm	10'000.00		10'000.00		8'262.45	
1500.3636.01	Beiträge an private Organisationen ohne Erwerbszweck (Vereinsbeiträge)	2'700.00		2'700.00		2'644.00	
1500.3910.01	Interne Verrechnung von Dienstleistungen	96'500.00		96'500.00		87'500.00	
1500.3920.01	Interne Verrechnung von Mietkosten	74'000.00		74'000.00		74'000.00	
1500.3930.01	Interne Verrechnung von Dienstleistungen (Polycorn / Mobilisierung)	17'500.00		17'500.00		17'500.00	
1500.4200.01	Ersatzabgaben Feuerwehrdienstpflicht		603'000.00		598'000.00		604'905.05
1500.4260.01	Rückerstattungen Einsätze		40'000.00		37'000.00		46'879.95
1500.4260.02	Verschiedene Rückerstattungen		15'000.00		13'000.00		16'471.30
1500.4270.01	Bussen		1'000.00		1'000.00		3'970.00
1500.4612.01	Entschädigungen anderer Gemeinden		8'000.00		8'000.00		8'138.00
1500.4634.01	Beiträge Gebäudeversicherung		76'000.00		76'000.00		77'284.00
1500.9010.01	Abschlusskonto Ertragsüberschuss	144'500.00		139'700.00		119'605.18	
16	Verteidigung	460'900.00	179'000.00	353'750.00	61'900.00	578'873.75	57'450.00
	Netto Aufwand		281'900.00		291'850.00		521'423.75
161	Militärische Verteidigung	43'700.00	2'000.00	61'300.00	2'000.00	309'108.75	2'214.00
	Netto Aufwand		41'700.00		59'300.00		306'894.75
1610	Militärische Verteidigung	43'700.00	2'000.00	61'300.00	2'000.00	309'108.75	2'214.00
1610.3100.01	Büromaterial	100.00		100.00			
1610.3101.01	Betriebs-, Verbrauchsmaterial Schiessanlage	1'500.00		3'000.00		458.60	
1610.3101.02	Betriebs-, Verbrauchsmaterial Einquartierungen	1'000.00		1'000.00		22.40	
1610.3120.01	Strom	6'500.00		3'000.00		6'450.45	

Konto	Erfolgsrechnung Funktionale Gliederung ER	Budget 2017		Budget 2016		Rechnung 2015	
		Aufwand	Ertrag	Aufwand	Ertrag	Aufwand	Ertrag
1610.3120.02	Wasser/Abwasser	1'100.00		1'200.00		922.85	
1610.3120.03	Kehricht	500.00		1'000.00		80.00	
1610.3130.01	Telefon	500.00		600.00		469.15	
1610.3134.01	Sachversicherungsprämien	1'500.00		1'500.00		1'485.90	
1610.3144.01	Baulicher Unterhalt Schiessanlage	12'200.00		11'400.00		2'023.05	
1610.3170.01	Reisekosten und Spesen			100.00			
1610.3300.41	Planmässige Abschreibungen Hochbauten VV	6'800.00		3'400.00		28'800.00	
1610.3300.91	Planmässige Abschreibungen bestehendes VV beim Übergang auf HRM2			21'000.00			
1610.3301.41	Ausserplanmässige Abschreibungen Hochbauten VV					259'071.35	
1610.3910.01	Interne Verrechnung von Dienstleistungen	12'000.00		14'000.00		9'325.00	
1610.4260.01	Verschiedene Rückerstattungen		2'000.00		2'000.00		2'214.00
162	Zivile Verteidigung	417'200.00	177'000.00	292'450.00	59'900.00	269'765.00	55'236.00
	Netto Aufwand		240'200.00		232'550.00		214'529.00
1620	Zivilschutz	408'500.00	177'000.00	283'850.00	59'900.00	260'527.50	55'236.00
1620.3000.01	Entschädigungen, Sitzungsgelder	500.00		500.00		300.00	
1620.3050.01	AG-Beiträge AHV, IV, EO, ALV, Verwaltungskosten					20.40	
1620.3053.01	AG-Beiträge an Unfallversicherungen					3.10	
1620.3054.01	AG-Beiträge an Familienausgleichskasse					5.60	
1620.3100.01	Büromaterial	100.00		100.00		79.35	
1620.3101.01	Betriebs-, Verbrauchsmaterial	1'500.00		1'500.00		700.00	
1620.3111.01	Anschaffungen Apparate, Geräte	500.00		500.00			
1620.3120.01	Strom	4'000.00		4'500.00		3'616.10	
1620.3120.02	Wasser/Abwasser	2'000.00		2'000.00			
1620.3130.01	Telefon und Alarmeinrichtung	4'000.00		3'100.00		3'992.00	
1620.3130.02	Porti	200.00		100.00			
1620.3130.03	Periodische Schutzraumkontrolle	136'000.00					
1620.3134.01	Sachversicherungsprämien	4'800.00		3'600.00		4'077.05	
1620.3137.01	Verkehrsabgaben	200.00		250.00		127.00	
1620.3144.01	Baulicher Unterhalt	6'000.00		6'000.00		3'342.40	
1620.3151.01	Unterhalt Apparate, Geräte, Fahrzeuge	3'000.00		1'000.00		2'390.05	
1620.3160.01	Baurechtszins	11'000.00		11'000.00		10'493.00	
1620.3170.01	Reisekosten und Spesen	200.00		200.00			
1620.3501.01	Einlage in Spezialfinanzierung					9'792.00	
1620.3612.01	Entschädigungen an RKZ BBM	50'000.00		52'000.00		32'583.00	
1620.3612.02	Entschädigungen an ZSO Bantiger	160'000.00		170'000.00		169'381.45	
1620.3910.01	Interne Verrechnung von Dienstleistungen	12'000.00		15'000.00		7'125.00	
1620.3930.01	Interne Verrechnung von Dienstleistungen (Polycom / Mobilisierung)	12'500.00		12'500.00		12'500.00	
1620.4200.01	Schutzraumsatzagaben						9'792.00
1620.4260.01	Verschiedene Rückerstattungen		2'500.00		2'500.00		2'337.00
1620.4470.01	Mietzinse		20'000.00		38'000.00		11'285.00
1620.4501.01	Entnahme aus Spezialfinanzierung		151'000.00		13'000.00		28'322.00
1620.4631.01	Unterhaltungspauschale Kanton		3'500.00		6'400.00		3'500.00
1627	Regionaler Führungsstab	8'700.00		8'600.00		9'237.50	
1627.3612.01	Entschädigungen an Regionales Führungsorgan RFO	8'700.00		8'600.00		9'237.50	

Konto	Erfolgsrechnung Funktionale Gliederung ER	Budget 2017		Budget 2016		Rechnung 2015	
		Aufwand	Ertrag	Aufwand	Ertrag	Aufwand	Ertrag
2	Bildung	12'252'470.00	2'090'000.00	11'771'220.00	1'840'000.00	11'459'402.33	1'964'545.20
	Netto Aufwand		10'162'470.00		9'931'220.00		9'494'857.13
21	Obligatorische Schule	12'207'170.00	2'090'000.00	11'717'920.00	1'840'000.00	11'416'970.48	1'964'545.20
	Netto Aufwand		10'117'170.00		9'877'920.00		9'452'425.28
211	Eingangsstufe	708'100.00		589'860.00		636'964.00	3'710.00
	Netto Aufwand		708'100.00		589'860.00		633'254.00
2110	Kindergarten	708'100.00		589'860.00		636'964.00	3'710.00
2110.3020.02	Löhne Gesundheitskoordination	3'000.00		3'000.00		3'000.00	
2110.3050.01	AG-Beiträge AHV, IV, EO, ALV, Verwaltungskosten	200.00		200.00		191.10	
2110.3052.01	AG-Beiträge an Pensionskasse					135.80	
2110.3053.01	AG-Beiträge an Unfallversicherungen	50.00		50.00		51.95	
2110.3054.01	AG-Beiträge an Familienausgleichskasse	60.00		60.00		52.35	
2110.3090.01	Aus- und Weiterbildung	6'000.00		6'000.00		5'967.60	
2110.3100.01	Büromaterial	3'000.00		3'200.00		3'229.40	
2110.3103.01	Bücher	4'920.00		4'600.00		3'990.65	
2110.3104.01	Lehrmittel	46'000.00		60'550.00		44'888.45	
2110.3110.01	Anschaffungen Mobiliar, Geräte	12'000.00		14'370.00		5'377.10	
2110.3130.01	Telefon und Porti	5'530.00		6'000.00		4'521.15	
2110.3130.02	Dienstleistungen Dritter	5'500.00					
2110.3134.01	Sachversicherungsprämien	900.00		1'000.00		907.00	
2110.3150.01	Unterhalt Mobiliar, Geräte	4'000.00		4'000.00		4'391.95	
2110.3153.01	Unterhalt Informatik (Hardware)	3'280.00		2'280.00			
2110.3158.01	Unterhalt immaterielle Anlagen (Software)	3'000.00		1'000.00			
2110.3171.01	Exkursionen, Schulreisen, Lager	10'660.00		8'550.00		7'556.75	
2110.3611.01	Entschädigung an Kanton Lehrerbesoldungen	600'000.00		475'000.00		552'702.75	
2110.4612.01	Schulgelder anderer Gemeinden						3'710.00
212	Primarstufe	1'983'910.00		1'904'520.00		1'863'549.90	1'993.00
	Netto Aufwand		1'983'910.00		1'904'520.00		1'861'556.90
2120	Primarstufe	1'983'910.00		1'904'520.00		1'863'549.90	1'993.00
2120.3090.01	Aus- und Weiterbildung	9'000.00		9'000.00		10'077.50	
2120.3100.01	Büromaterial	18'000.00		18'000.00		17'266.25	
2120.3103.01	Bücher	7'380.00		7'760.00		7'226.80	
2120.3104.01	Lehrmittel	114'200.00		125'260.00		97'711.25	
2120.3110.01	Anschaffungen Mobiliar, Geräte	26'800.00		22'900.00		17'522.60	
2120.3130.01	Telefon und Porti	8'050.00		11'000.00		12'949.70	
2120.3130.02	Dienstleistungen Dritter	5'760.00					
2120.3134.01	Sachversicherungsprämien	6'100.00		6'100.00		6'105.00	
2120.3150.01	Unterhalt Mobiliar, Geräte	6'000.00		7'880.00		27'469.05	
2120.3153.01	Unterhalt Informatik (Hardware)	12'110.00		12'110.00			
2120.3158.01	Unterhalt immaterielle Anlagen (Software)	13'600.00		12'940.00		22'034.65	
2120.3160.01	Mietzinse	5'500.00		5'500.00		5'500.00	
2120.3171.01	Exkursionen, Schulreisen, Lager	34'110.00		50'770.00		40'811.10	
2120.3300.61	Planmässige Abschreibungen Mobilien VV	32'300.00		15'300.00			
2120.3300.91	Planmässige Abschreibungen bestehendes VV beim Übergang auf HRM2			7'000.00			
2120.3611.01	Entschädigung an Kanton Lehrerbesoldungen	1'685'000.00		1'593'000.00		1'598'876.00	
2120.4612.01	Schulgelder anderer Gemeinden						1'993.00
213	Oberstufe	2'056'960.00	120'000.00	1'902'840.00	120'000.00	1'985'731.65	166'763.00
	Netto Aufwand		1'936'960.00		1'782'840.00		1'818'968.65
2130	Sekundarstufe I	2'056'960.00	120'000.00	1'902'840.00	120'000.00	1'985'731.65	166'763.00
2130.3020.02	Löhne Gesundheitskoordination	6'000.00		6'000.00		6'000.00	
2130.3020.03	Löhne freiwilliges Werken	9'000.00		9'000.00		4'000.00	
2130.3050.01	AG-Beiträge AHV, IV, EO, ALV, Verwaltungskosten	1'000.00		1'000.00		885.90	
2130.3053.01	AG-Beiträge an Unfallversicherungen	250.00		250.00		111.60	

Konto	Erfolgsrechnung Funktionale Gliederung ER	Budget 2017		Budget 2016		Rechnung 2015	
		Aufwand	Ertrag	Aufwand	Ertrag	Aufwand	Ertrag
2130.3054.01	AG-Beiträge an Familienausgleichskasse	300.00		300.00		242.65	
2130.3090.01	Aus- und Weiterbildung Moos, Dorf	9'000.00		9'000.00		15'940.70	
2130.3090.02	Aus- und Weiterbildung Seidenberg	7'800.00		7'200.00			
2130.3100.01	Büromaterial Moos, Dorf	18'000.00		18'000.00		17'966.95	
2130.3100.02	Büromaterial Seidenberg	15'600.00		14'400.00		15'663.70	
2130.3103.01	Bücher Moos, Dorf	6'960.00		7'260.00		6'925.95	
2130.3103.02	Bücher Seidenberg	6'360.00		6'000.00		6'077.40	
2130.3104.01	Lehrmittel Moos, Dorf	135'400.00		135'280.00		128'430.60	
2130.3104.02	Lehrmittel Seidenberg	129'860.00		116'450.00		120'506.00	
2130.3110.01	Anschaffungen Mobiliar, Geräte Moos, Dorf	34'600.00		26'530.00		22'799.15	
2130.3110.02	Anschaffungen Mobiliar, Geräte Seidenberg	15'600.00		12'520.00		10'000.40	
2130.3130.01	Telefon und Porti Moos, Dorf	7'940.00		8'000.00		7'985.30	
2130.3130.02	Telefon und Porti Seidenberg	7'830.00		6'000.00		6'056.65	
2130.3130.03	Dienstleistungen Dritter Moos, Dorf	4'000.00					
2130.3130.04	Dienstleistungen Dritter, Seidenberg	3'000.00					
2130.3134.01	Sachversicherungsprämien	4'300.00		4'400.00		4'312.00	
2130.3150.01	Unterhalt Mobiliar, Geräte Moos, Dorf	6'000.00		25'870.00		22'625.10	
2130.3150.02	Unterhalt Mobiliar, Geräte Seidenberg	5'200.00		18'880.00		18'169.90	
2130.3153.01	Unterhalt Informatik (Hardware) Moos, Dorf	11'470.00		12'470.00			
2130.3153.02	Unterhalt Informatik (Hardware) Seidenberg	10'430.00		11'830.00			
2130.3158.01	Unterhalt immaterielle Anlagen (Software) Moos, Dorf	6'000.00		5'000.00		15'118.35	
2130.3158.02	Unterhalt immaterielle Anlagen (Software) Seidenberg	5'600.00		5'000.00		15'118.30	
2130.3171.01	Exkursionen, Schulreisen, Lager Moos, Dorf	43'260.00		50'120.00		44'806.55	
2130.3171.02	Exkursionen, Schulreisen, Lager Seidenberg	35'900.00		51'080.00		48'453.00	
2130.3300.61	Planmässige Abschreibungen Mobilien VV	75'300.00					
2130.3611.01	Entschädigung an Kanton Lehrerbesoldungen	1'075'000.00		975'000.00		1'087'217.25	
2130.3612.01	Entschädigungen an auswärtige Schulen	360'000.00		360'000.00		360'318.25	
2130.4612.01	Schulgelder anderer Gemeinden		120'000.00		120'000.00		166'763.00
214	Musikschulen	830'300.00		812'300.00		775'014.27	
	Netto Aufwand		830'300.00		812'300.00		775'014.27
2140	Musikschulen	830'300.00		812'300.00		775'014.27	
2140.3632.01	Beiträge auswärtige Musikschulen	36'000.00		38'000.00		28'509.90	
2140.3636.01	Beiträge Musikschule Muri-Gümligen	710'000.00		690'000.00		662'286.37	
2140.3920.01	Interne Verrechnung von Mietkosten	84'300.00		84'300.00		84'218.00	
217	Schulliegenschaften	3'302'600.00	152'000.00	3'295'800.00	152'000.00	3'216'767.43	149'057.85
	Netto Aufwand		3'150'600.00		3'143'800.00		3'067'709.58
2170	Schulliegenschaften	3'302'600.00	152'000.00	3'295'800.00	152'000.00	3'216'767.43	149'057.85
2170.3010.01	Löhne Schulhausabwarte	519'500.00		517'000.00		508'513.65	
2170.3010.02	Löhne Aushilfen	282'000.00		282'000.00		284'547.70	
2170.3040.01	Betreuungszulagen	5'900.00		5'900.00		5'832.00	
2170.3050.01	AG-Beiträge AHV, IV, EO, ALV, Verwaltungskosten	52'100.00		51'900.00		49'658.60	
2170.3052.01	AG-Beiträge an Pensionskasse	74'300.00		82'900.00		81'562.95	
2170.3053.01	AG-Beiträge an Unfallversicherungen	24'100.00		24'800.00		21'919.90	
2170.3054.01	AG-Beiträge an Familienausgleichskasse	14'400.00		14'400.00		13'600.75	
2170.3090.01	Aus- und Weiterbildung	3'000.00		8'000.00		7'792.80	
2170.3101.01	Betriebs-, Verbrauchsmaterial	43'000.00		45'000.00		30'847.05	
2170.3101.02	Reinigungs-, Waschmittel	40'000.00		40'000.00		39'918.90	
2170.3101.03	Desinfektionsmaterial Lehrschwimmbecken	5'200.00		4'500.00		5'199.05	
2170.3111.01	Anschaffungen Apparate, Geräte	40'000.00		43'500.00		18'201.35	
2170.3112.01	Dienstkleider	800.00		800.00		536.70	

Konto	Erfolgsrechnung Funktionale Gliederung ER	Budget 2017		Budget 2016		Rechnung 2015	
		Aufwand	Ertrag	Aufwand	Ertrag	Aufwand	Ertrag
2170.3120.01	Heizmaterial	250'000.00		293'000.00		197'691.60	
2170.3120.02	Strom, Gas	150'000.00		131'000.00		151'173.85	
2170.3120.03	Wasser/Abwasser	155'000.00		167'000.00		142'187.70	
2170.3120.04	Kehricht	24'700.00		24'300.00		24'665.20	
2170.3130.01	Telefon	1'000.00		1'200.00		960.00	
2170.3134.01	Sachversicherungsprämien	57'000.00		58'300.00		55'793.55	
2170.3143.01	Baulicher Unterhalt Aussenanlagen Schule	41'900.00		40'600.00		36'068.15	
2170.3144.01	Baulicher Unterhalt Schulanlagen	435'300.00		425'000.00		372'838.06	
2170.3151.01	Unterhalt Apparate, Geräte	15'000.00		15'000.00		11'689.55	
2170.3170.01	Reisekosten und Speseh	1'500.00		1'500.00		823.90	
2170.3300.41	Planmässige Abschreibungen Hochbauten VV	149'300.00		59'000.00		1'049'600.00	
2170.3300.61	Planmässige Abschreibungen Mobilien VV	23'300.00					
2170.3300.91	Planmässige Abschreibungen bestehendes VV beim Übergang auf HRM2	787'100.00		792'000.00			
2170.3301.41	Ausserplanmässige Abschreibungen Hochbauten VV					1'019.47	
2170.3910.01	Interne Verrechnung von Dienstleistungen	100'000.00		160'000.00		96'925.00	
2170.3920.01	Interne Verrechnung von Mietkosten	7'200.00		7'200.00		7'200.00	
2170.4470.01	Mietzinse		41'000.00		41'000.00		48'074.10
2170.4471.01	Mietzinse Abwartwohnungen		51'000.00		51'000.00		56'718.00
2170.4472.01	Benützungsgebühren		60'000.00		60'000.00		44'265.75
218	Tagesbetreuung	2'489'400.00	1'770'000.00	2'366'900.00	1'520'000.00	2'121'180.35	1'601'573.35
	Netto Aufwand		719'400.00		846'900.00		519'607.00
2180	Tagesbetreuung	2'489'400.00	1'770'000.00	2'366'900.00	1'520'000.00	2'121'180.35	1'601'573.35
2180.3000.01	Entschädigungen, Sitzungsgelder	1'000.00		1'500.00		250.00	
2180.3020.02	Löhne	1'585'000.00		1'447'000.00		1'397'109.75	
2180.3020.09	Lohnrückerstattungen					-5'337.00	
2180.3040.01	Betreuungszulagen	6'500.00		7'700.00		7'601.85	
2180.3050.01	AG-Beiträge AHV, IV, EO, ALV, Verwaltungskosten	103'000.00		94'000.00		88'132.70	
2180.3052.01	AG-Beiträge an Pensionskasse	172'500.00		180'900.00		168'294.65	
2180.3053.01	AG-Beiträge an Unfallversicherungen	26'900.00		24'600.00		21'909.85	
2180.3054.01	AG-Beiträge an Familienausgleichskasse	28'500.00		26'000.00		24'138.25	
2180.3090.01	Aus- und Weiterbildung	5'500.00		5'500.00		5'159.00	
2180.3100.01	Büromaterial	6'500.00		6'000.00		4'383.20	
2180.3101.01	Betriebs-, Verbrauchsmaterial	8'000.00		8'000.00		6'543.95	
2180.3104.01	Lehrmittel	9'500.00		9'500.00		8'237.20	
2180.3105.01	Lebensmittel	340'000.00		290'000.00		282'219.00	
2180.3110.01	Anschaffungen Mobiliar, Geräte	18'000.00		17'800.00		16'796.20	
2180.3130.01	Telefon	4'500.00		4'200.00		4'243.65	
2180.3130.02	Porti	2'000.00		2'200.00		1'330.00	
2180.3130.03	Schülertransporte	4'000.00		4'000.00		3'123.30	
2180.3134.01	Sachversicherungsprämien	500.00		500.00		430.00	
2180.3150.01	Unterhalt Mobiliar, Geräte	3'000.00		3'000.00		1'910.30	
2180.3160.01	Mietzinse	9'000.00		9'000.00		7'475.00	
2180.3170.01	Reisekosten und Spesen	5'500.00		5'500.00		3'249.70	
2180.3611.01	Entschädigung an Kanton Lehrerbesoldungen	150'000.00		220'000.00		73'979.80	
2180.4240.01	Elternbeiträge Betreuung		740'000.00		580'000.00		651'718.65
2180.4240.02	Elternbeiträge Verpflegung		330'000.00		270'000.00		306'691.15
2180.4631.01	Beiträge vom Kanton		700'000.00		670'000.00		643'163.55
219	Obligatorische Schule	835'900.00	48'000.00	845'700.00	48'000.00	817'762.88	41'448.00
	Netto Aufwand		787'900.00		797'700.00		776'314.88
2190	Schulverwaltung	395'400.00	32'000.00	408'600.00	32'000.00	449'954.25	25'000.00
2190.3010.01	Löhne Schulverwaltung	309'400.00		317'400.00		338'407.90	
2190.3040.01	Betreuungszulagen	3'500.00		3'900.00		4'966.00	
2190.3050.01	AG-Beiträge AHV, IV, EO, ALV, Verwaltungskosten	19'900.00		20'300.00		19'788.10	
2190.3052.01	AG-Beiträge an Pensionskasse	41'000.00		47'600.00		43'802.50	
2190.3053.01	AG-Beiträge an Unfallversicherungen	5'100.00		5'100.00		5'089.85	

Konto	Erfolgsrechnung Funktionale Gliederung ER	Budget 2017		Budget 2016		Rechnung 2015	
		Aufwand	Ertrag	Aufwand	Ertrag	Aufwand	Ertrag
2190.3054.01	AG-Beiträge an Familienausgleichskasse	5'500.00		5'700.00		5'419.70	
2190.3090.01	Aus- und Weiterbildung	1'000.00		1'000.00		180.00	
2190.3100.01	Büromaterial	2'000.00		4'000.00		24'669.55	
2190.3102.01	Drucksachen, Publikationen	4'000.00					
2190.3110.01	Anschaffungen Mobiliar, Geräte	1'500.00		1'000.00		4'200.00	
2190.3150.01	Unterhalt Mobiliar, Geräte	1'500.00		1'500.00		895.40	
2190.3170.01	Reisekosten und Spesen	1'000.00		1'100.00		2'535.25	
2190.4910.01	Interne Verrechnung von Dienstleistungen		32'000.00		32'000.00		25'000.00
2191	Schulleitung	169'000.00		149'500.00		94'876.05	
2191.3010.01	Löhne Schulleitung	82'400.00		66'600.00		78'141.95	
2191.3040.01	Betreuungszulagen	500.00					
2191.3050.01	AG-Beiträge AHV, IV, EO, ALV, Verwaltungskosten	5'400.00		4'300.00		5'090.80	
2191.3052.01	AG-Beiträge an Pensionskasse	11'800.00		11'300.00		9'256.90	
2191.3053.01	AG-Beiträge an Unfallversicherungen	1'400.00		1'100.00		992.10	
2191.3054.01	AG-Beiträge an Familienausgleichskasse	1'500.00		1'200.00		1'394.30	
2191.3611.01	Entschädigung an Kanton Lehrerbesoldungen	66'000.00		65'000.00			
2194	Freiwilliger Schulsport	34'000.00		34'000.00		21'176.35	
2194.3020.01	Löhne	30'000.00		30'000.00		18'260.00	
2194.3050.01	AG-Beiträge AHV, IV, EO, ALV, Verwaltungskosten	2'000.00		2'000.00		1'165.80	
2194.3053.01	AG-Beiträge an Unfallversicherungen	500.00		500.00		111.25	
2194.3054.01	AG-Beiträge an Familienausgleichskasse	500.00		500.00		319.30	
2194.3104.01	Anschaffungen Schulsportmaterial	500.00		500.00			
2194.3150.01	Unterhalt Mobiliar, Geräte					1'320.00	
2194.3170.01	Reisekosten und Spesen	500.00		500.00			
2195	Schülertransporte	1'000.00		1'000.00			
2195.3130.01	Schülertransporte	1'000.00		1'000.00			
2197	Schulsozialdienst	236'500.00	16'000.00	252'600.00	16'000.00	251'756.23	16'448.00
2197.3010.01	Löhne	178'900.00		185'700.00		194'156.95	
2197.3010.09	Lohnrückerstattungen					-812.00	
2197.3040.01	Betreuungszulagen	1'100.00		1'500.00		2'400.00	
2197.3050.01	AG-Beiträge AHV, IV, EO, ALV, Verwaltungskosten	11'600.00		12'100.00		12'343.60	
2197.3052.01	AG-Beiträge an Pensionskasse	24'300.00		28'400.00		29'761.90	
2197.3053.01	AG-Beiträge an Unfallversicherungen	3'100.00		3'200.00		3'046.80	
2197.3054.01	AG-Beiträge an Familienausgleichskasse	3'200.00		3'300.00		3'380.70	
2197.3090.01	Aus- und Weiterbildung	2'500.00		2'000.00			
2197.3100.01	Büromaterial	500.00		500.00		975.20	
2197.3104.02	Lehrmittel	1'700.00		1'700.00		1'207.98	
2197.3110.01	Anschaffungen Mobiliar, Geräte	1'000.00		2'000.00		579.95	
2197.3130.01	Telefon	3'000.00		3'000.00		1'902.90	
2197.3150.01	Unterhalt Mobiliar, Geräte	1'000.00		1'000.00		1'049.75	
2197.3158.01	Unterhalt immaterielle Anlagen (Software)	2'000.00		1'100.00			
2197.3170.01	Reisekosten und Spesen	600.00		600.00			
2197.3636.01	Beiträge an Veranstaltungen	2'000.00		6'500.00		1'762.50	
2197.4631.01	Beiträge vom Kanton		16'000.00		16'000.00		16'448.00
29	Übriges Bildungswesen	45'300.00		53'300.00		42'431.85	
	Netto Aufwand		45'300.00		53'300.00		42'431.85
291	Verwaltung	10'300.00		11'300.00		11'319.35	
	Netto Aufwand		10'300.00		11'300.00		11'319.35
2910	Verwaltung	10'300.00		11'300.00		11'319.35	
2910.3000.01	Entschädigungen, Sitzungsgelder Schulkommission	9'000.00		10'000.00		9'900.00	
2910.3199.01	Freier Kredit Schulkommission	1'300.00		1'300.00		1'419.35	

Konto	Erfolgsrechnung Funktionale Gliederung ER	Budget 2017		Budget 2016		Rechnung 2015	
		Aufwand	Ertrag	Aufwand	Ertrag	Aufwand	Ertrag
299	Bildung	35'000.00		42'000.00		31'112.50	
	Netto Aufwand		35'000.00		42'000.00		31'112.50
2990	Übrige Bildung	35'000.00		42'000.00		31'112.50	
2990.3171.01	Jugendsportlager	8'000.00		10'000.00		6'243.00	
2990.3171.02	Lager zur Förderung der Zweisprachigkeit in Schulen	2'000.00		2'000.00		1'930.50	
2990.3635.01	Schulgelder 10. Schuljahre	25'000.00		30'000.00		22'939.00	

Konto	Erfolgsrechnung Funktionale Gliederung ER	Budget 2017		Budget 2016		Rechnung 2015	
		Aufwand	Ertrag	Aufwand	Ertrag	Aufwand	Ertrag
3	Kultur, Sport und Freizeit	2'878'330.00	510'300.00	2'952'920.00	457'100.00	3'687'917.28	495'389.05
	Netto Aufwand		2'368'030.00		2'495'820.00		3'192'528.23
31	Kulturerbe					42'407.00	
	Netto Aufwand						42'407.00
311	Museen und bildende Kunst					42'407.00	
	Netto Aufwand						42'407.00
3110	Museen und bildende Kunst					42'407.00	
3110.3636.01	Beiträge Historisches Museum Bern					42'407.00	
32	Übrige Kultur	942'030.00	107'500.00	957'720.00	66'000.00	1'047'335.26	69'823.40
	Netto Aufwand		834'530.00		891'720.00		977'511.86
321	Bibliotheken	200'900.00		205'500.00		221'314.15	
	Netto Aufwand		200'900.00		205'500.00		221'314.15
3210	Bibliotheken	200'900.00		205'500.00		221'314.15	
3210.3010.01	Löhne Reinigungspersonal	7'000.00		7'500.00		6'223.80	
3210.3050.01	AG-Beiträge AHV, IV, EO, ALV, Verwaltungskosten	500.00		550.00		397.75	
3210.3053.01	AG-Beiträge an Unfallversicherungen	150.00		200.00		82.10	
3210.3054.01	AG-Beiträge an Familienausgleichskasse	150.00		150.00		108.95	
3210.3101.01	Betriebs-, Verbrauchsmaterial	400.00		500.00		311.55	
3210.3120.01	Nebenkosten (Heizung, Strom, Wasser, Abwasser)	5'500.00		6'100.00		4'963.00	
3210.3120.02	Strom	2'000.00		1'900.00		2'034.95	
3210.3120.04	Kehricht	500.00		600.00		433.70	
3210.3130.01	Verwaltungsentschädigung	1'000.00					
3210.3130.02	Telefon	800.00		900.00		707.50	
3210.3134.01	Sachversicherungsprämien	100.00		500.00		50.00	
3210.3144.01	Baulicher Unterhalt	3'000.00		3'300.00		7'373.15	
3210.3144.02	Erneuerungsfonds	12'000.00		12'000.00		8'256.65	
3210.3150.01	Unterhalt Mobiliar, Geräte	500.00		500.00			
3210.3160.01	Diverse Nebenkosten	3'000.00		4'000.00		3'777.85	
3210.3160.02	Baurechtszins	4'100.00		4'100.00		4'100.00	
3210.3300.41	Planmässige Abschreibungen Hochbauten VV					3'000.00	
3210.3300.91	Planmässige Abschreibungen bestehendes VV beim Übergang auf HRM2			2'300.00			
3210.3301.41	Ausserplanmässige Abschreibungen Hochbauten VV					27'039.60	
3210.3636.01	Beiträge Bibliotheksbetreiber	160'000.00		160'000.00		152'353.60	
3210.3910.01	Interne Verrechnung von Dienstleistungen	200.00		400.00		100.00	
322	Konzert und Theater	20'700.00		36'300.00		434'060.00	
	Netto Aufwand		20'700.00		36'300.00		434'060.00
3220	Konzert und Theater	20'700.00		36'300.00		434'060.00	
3220.3300.41	Planmässige Abschreibungen Hochbauten VV	3'200.00		3'200.00		17'900.00	
3220.3300.91	Planmässige Abschreibungen bestehendes VV beim Übergang auf HRM2			13'600.00			
3220.3301.41	Ausserplanmässige Abschreibungen Hochbauten VV					160'700.00	
3220.3636.01	Beiträge Konzert Theater Bern					235'960.00	
3220.3636.02	Beiträge Theater an der Effingerstrasse	5'000.00		7'000.00		7'000.00	
3220.3636.03	Beiträge Theater Matte	5'000.00		5'000.00		5'000.00	
3220.3636.04	Beiträge Musikgesellschaft Harmonie Muri-Gümligen	7'500.00		7'500.00		7'500.00	

Konto	Erfolgsrechnung Funktionale Gliederung ER	Budget 2017		Budget 2016		Rechnung 2015	
		Aufwand	Ertrag	Aufwand	Ertrag	Aufwand	Ertrag
329	Kultur	720'430.00	107'500.00	715'920.00	66'000.00	391'961.11	69'823.40
	Netto Aufwand		612'930.00		649'920.00		322'137.71
3290	Übrige Kultur	112'630.00	2'500.00	116'820.00	2'000.00	111'035.25	3'475.00
3290.3000.01	Entschädigungen, Sitzungsgelder Kulturkommission	3'800.00		3'800.00		3'900.00	
3290.3050.01	AG-Beiträge AHV, IV, EO, ALV, Verwaltungskosten	150.00		150.00		83.90	
3290.3054.01	AG-Beiträge an Familienausgleichskasse	30.00		20.00		22.95	
3290.3100.01	Büromaterial	800.00		1'000.00			
3290.3130.01	Bundesfeier	20'000.00		20'000.00		18'977.45	
3290.3199.01	Freier Kredit Kulturkommission	850.00		850.00		850.00	
3290.3636.01	Unterstützung von Kulturprojekten	20'000.00		20'000.00		22'473.45	
3290.3636.02	Beiträge Kulturverein Muri-Gümligen	10'000.00		10'000.00		10'000.00	
3290.3636.03	Verschiedene Beiträge der Kulturkommission	8'500.00		8'500.00		8'500.00	
3290.3636.04	Beiträge Mettlen-Konzerte	3'500.00		3'500.00		3'500.00	
3290.3636.05	Jugendbatzen	25'000.00		24'000.00		24'440.00	
3290.3910.01	Interne Verrechnung von Dienstleistungen	20'000.00		25'000.00		18'287.50	
3290.4240.01	Vermietungen Mobilien		2'500.00		2'000.00		3'475.00
3291	Mattenhofsaal	275'800.00	105'000.00	268'900.00	64'000.00	280'925.86	66'348.40
3291.3010.01	Löhne	52'300.00		52'300.00		50'465.60	
3291.3050.01	AG-Beiträge AHV, IV, EO, ALV, Verwaltungskosten	3'600.00		3'600.00		2'668.50	
3291.3052.01	AG-Beiträge an Pensionskasse	12'100.00		12'100.00		8'018.70	
3291.3053.01	AG-Beiträge an Unfallversicherungen	1'600.00		1'600.00		564.35	
3291.3054.01	AG-Beiträge an Familienausgleichskasse	1'000.00		1'000.00		730.85	
3291.3100.01	Büromaterial	4'000.00		4'000.00		3'773.60	
3291.3101.01	Betriebs-, Verbrauchsmaterial	5'000.00		5'500.00		2'175.55	
3291.3110.01	Anschaffungen Mobiliar, Geräte	2'800.00		2'800.00		928.80	
3291.3120.01	Nebenkosten (Heizung, Strom, Wasser, Abwasser)	13'000.00		20'000.00		6'280.60	
3291.3120.02	Strom	8'300.00		6'800.00		9'810.10	
3291.3120.04	Kehricht	100.00		100.00		85.05	
3291.3130.01	Verwaltungsentschädigung	7'600.00		7'600.00		7'150.45	
3291.3130.02	Telefon	300.00		300.00		300.00	
3291.3134.01	Sachversicherungsprämien	3'900.00		4'000.00		3'897.95	
3291.3144.01	Baulicher Unterhalt	15'500.00		18'900.00		26'837.16	
3291.3144.02	Erneuerungsfonds	6'800.00		4'400.00		3'657.65	
3291.3144.03	Baulicher Unterhalt STWEG	16'000.00					
3291.3150.01	Unterhalt Mobiliar, Geräte	2'000.00		2'000.00		4'878.30	
3291.3160.01	Diverse Nebenkosten	14'000.00		14'000.00		11'951.20	
3291.3170.01	Reisekosten und Spesen	200.00		500.00			
3291.3300.41	Planmässige Abschreibungen Hochbauten VV	2'700.00		3'800.00		135'300.00	
3291.3300.91	Planmässige Abschreibungen bestehendes VV beim Übergang auf HRM2	101'400.00		102'000.00			
3291.3301.41	Ausserplanmässige Abschreibungen Hochbauten VV					911.45	
3291.3636.01	Beiträge an private Organisationen ohne Erwerbszweck (Vereinsbeiträge)	600.00		600.00		540.00	
3291.3910.01	Interne Verrechnung von Dienstleistungen	1'000.00		1'000.00			
3291.4260.01	Verschiedene Rückerstattungen		40'000.00				
3291.4472.01	Benützungsgebühren		65'000.00		64'000.00		66'348.40
3297	Kulturbeiträge	332'000.00		330'200.00			
3297.3634.01	Beiträge Kulturverträge Regionalkonferenz	332'000.00		330'200.00			

Konto	Erfolgsrechnung Funktionale Gliederung ER	Budget 2017		Budget 2016		Rechnung 2015	
		Aufwand	Ertrag	Aufwand	Ertrag	Aufwand	Ertrag
33	Medien	140'000.00		108'000.00		56'161.15	
	Netto Aufwand		140'000.00		108'000.00		56'161.15
332	Massenmedien	140'000.00		108'000.00		56'161.15	
	Netto Aufwand		140'000.00		108'000.00		56'161.15
3320	Massenmedien	140'000.00		108'000.00		56'161.15	
3320.3102.02	Lo-Na, Gemeindemitteilungen	40'000.00		40'000.00		38'039.20	
3320.3130.01	Internet-Auftritt	15'000.00		58'000.00		10'345.95	
3320.3132.01	Kommunikationsbegleitung	10'000.00		10'000.00		7'776.00	
3320.3632.01	Beiträge Anzeiger Region Bern	75'000.00					
34	Sport und Freizeit	1'796'300.00	402'800.00	1'887'200.00	391'100.00	2'542'013.87	425'565.65
	Netto Aufwand		1'393'500.00		1'496'100.00		2'116'448.22
341	Sport	1'251'900.00	302'000.00	1'286'400.00	297'300.00	1'349'054.85	319'970.50
	Netto Aufwand		949'900.00		989'100.00		1'029'084.35
3410	Sport	6'300.00		6'800.00		5'115.00	
3410.3000.01	Entschädigungen, Sitzungsgelder Sportkommission	5'500.00		6'000.00		4'350.00	
3410.3199.01	Freier Kredit Sportkommission	800.00		800.00		765.00	
3411	Aarebad	595'200.00	268'000.00	543'200.00	267'500.00	636'705.15	298'115.20
3411.3010.01	Löhne	200'000.00		179'400.00		203'757.50	
3411.3040.01	Betreuungszulagen	700.00		700.00		660.00	
3411.3050.01	AG-Beiträge AHV, IV, EO, ALV, Verwaltungskosten	13'000.00		11'700.00		13'089.10	
3411.3052.01	AG-Beiträge an Pensionskasse	10'000.00		13'400.00		13'232.40	
3411.3053.01	AG-Beiträge an Unfallversicherungen	6'000.00		5'600.00		5'484.60	
3411.3054.01	AG-Beiträge an Familienausgleichskasse	3'600.00		3'200.00		3'584.90	
3411.3090.01	Aus- und Weiterbildung	9'000.00		4'500.00		9'846.80	
3411.3100.01	Büromaterial	1'500.00		1'500.00		1'697.95	
3411.3101.01	Desinfektionsmaterial	24'000.00		23'000.00		25'099.00	
3411.3101.02	Reinigungs-, Waschmittel	4'000.00		4'000.00		3'726.20	
3411.3101.03	Diverses Betriebs-, Verbrauchsmaterial, Treibstoffe	8'500.00		7'300.00		9'271.55	
3411.3101.04	Waren für den Wiederverkauf	2'000.00		1'500.00		2'130.50	
3411.3106.01	Sanitätsmaterial	2'500.00		2'000.00		2'824.20	
3411.3111.01	Anschaffungen Apparate, Geräte	5'500.00		9'200.00		4'047.90	
3411.3112.01	Dienstkleider	500.00		500.00		408.15	
3411.3120.01	Strom	34'000.00		31'000.00		35'958.50	
3411.3120.02	Wasser/Abwasser	45'000.00		45'000.00		50'604.85	
3411.3120.03	Kehricht	4'000.00		4'000.00		4'074.70	
3411.3130.01	Telefon	1'800.00		2'000.00		1'578.05	
3411.3130.02	Porti	100.00		100.00			
3411.3134.01	Sachversicherungsprämien	3'800.00		4'000.00		3'798.35	
3411.3143.01	Baulicher Unterhalt Schwimmbadanlagen	42'100.00		42'900.00		56'100.00	
3411.3144.01	Baulicher Unterhalt Hochbauten, Gebäude	14'400.00		16'200.00		12'587.95	
3411.3151.01	Unterhalt Apparate, Geräte	7'000.00		6'500.00		6'934.70	
3411.3170.01	Reisekosten und Spesen	500.00		500.00		98.00	
3411.3192.01	Wasserrechtszins	2'000.00		2'000.00		1'980.00	
3411.3300.31	Planmässige Abschreibungen übrige Tiefbauten VV	11'400.00					
3411.3300.41	Planmässige Abschreibungen Hochbauten VV	3'400.00		2'700.00		125'500.00	
3411.3300.91	Planmässige Abschreibungen bestehendes VV beim Übergang auf HRM2	94'100.00		93'000.00			
3411.3301.41	Ausserplanmässige Abschreibungen Hochbauten VV					391.80	
3411.3636.01	Beiträge an private Organisationen ohne Erwerbszweck (Vereinsbeiträge)	800.00		800.00		775.00	
3411.3910.01	Interne Verrechnung von Dienstleistungen	40'000.00		25'000.00		37'462.50	
3411.4240.01	Eintrittsgelder		220'000.00		220'000.00		236'366.55

Konto	Erfolgsrechnung Funktionale Gliederung ER	Budget 2017		Budget 2016		Rechnung 2015	
		Aufwand	Ertrag	Aufwand	Ertrag	Aufwand	Ertrag
3411.4240.02	Garderobengebühren		9'000.00		9'000.00		10'618.50
3411.4240.03	Vermietungen		1'000.00		1'000.00		1'172.00
3411.4250.01	Warenverkäufe		3'000.00		2'500.00		5'181.05
3411.4470.01	Vermietung Kiosk		35'000.00		35'000.00		44'777.10
3412	Sportzentrum Füllerich	644'100.00	34'000.00	729'100.00	29'800.00	702'748.25	21'855.30
3412.3010.01	Löhne	62'800.00		61'600.00		61'029.80	
3412.3010.02	Löhne Reinigungspersonal	20'500.00		20'000.00		20'231.35	
3412.3040.01	Betreuungszulagen	1'300.00		1'300.00		1'728.00	
3412.3050.01	AG-Beiträge AHV, IV, EO, ALV, Verwaltungskosten	5'400.00		5'300.00		5'209.55	
3412.3052.01	AG-Beiträge an Pensionskasse	6'700.00		7'500.00		7'465.35	
3412.3053.01	AG-Beiträge an Unfallversicherungen	2'500.00		2'500.00		2'389.65	
3412.3054.01	AG-Beiträge an Familienausgleichskasse	1'500.00		1'500.00		1'426.85	
3412.3101.01	Reinigungs-, Waschmittel	4'500.00		5'000.00		3'820.90	
3412.3101.02	Betriebs-, Verbrauchsmaterial, Treibstoffe	13'000.00		14'000.00		12'310.15	
3412.3111.01	Anschaffungen Apparate, Geräte	6'300.00		48'000.00		4'384.55	
3412.3112.01	Dienstkleider	250.00		250.00		250.00	
3412.3120.01	Heizmaterial	18'800.00		23'000.00		14'569.80	
3412.3120.02	Strom	16'100.00		21'100.00		11'068.95	
3412.3120.03	Wasser/Abwasser	28'000.00		26'800.00		29'075.70	
3412.3120.04	Kehricht	5'200.00		5'000.00		5'438.15	
3412.3130.01	Telefon	1'000.00		1'000.00		989.85	
3412.3134.01	Sachversicherungsprämien	4'000.00		3'900.00		3'958.25	
3412.3143.01	Baulicher Unterhalt Aussenanlagen	64'600.00		91'700.00		84'815.75	
3412.3144.01	Baulicher Unterhalt Gebäude	15'400.00		15'900.00		5'151.90	
3412.3151.01	Unterhalt Apparate, Geräte	5'000.00		7'000.00		4'137.30	
3412.3170.01	Reisekosten und Spesen	350.00		350.00			
3412.3300.41	Planmässige Abschreibungen Hochbauten VV			3'400.00		409'500.00	
3412.3300.61	Planmässige Abschreibungen Mobilien VV	29'800.00					
3412.3300.91	Planmässige Abschreibungen bestehendes VV beim Übergang auf HRM2	307'100.00		328'000.00			
3412.3301.41	Ausserplanmässige Abschreibungen Hochbauten VV					683.95	
3412.3910.01	Interne Verrechnung von Dienstleistungen	24'000.00		35'000.00		13'112.50	
3412.4470.01	Miet- und Baurechtszinse		10'000.00		5'800.00		9'989.30
3412.4472.01	Benützungsgebühren		24'000.00		24'000.00		11'866.00
3413	Vita-Parcours	6'300.00		7'300.00		4'486.45	
3413.3101.01	Betriebs-, Verbrauchsmaterial	1'200.00		1'200.00		336.45	
3413.3910.01	Interne Verrechnung von Dienstleistungen	5'100.00		6'100.00		4'150.00	
342	Freizeit	544'400.00	100'800.00	600'800.00	93'800.00	1'192'959.02	105'595.15
	Netto Aufwand		443'600.00		507'000.00		1'087'363.87
3420	Freizeit	54'700.00		82'600.00		404'482.75	
3420.3101.01	Betriebs-, Verbrauchsmaterial Spielplätze	12'600.00		12'600.00		12'246.35	
3420.3300.41	Planmässige Abschreibungen Hochbauten VV	2'000.00		2'000.00		36'600.00	
3420.3300.91	Planmässige Abschreibungen bestehendes VV beim Übergang auf HRM2			31'000.00			
3420.3301.41	Ausserplanmässige Abschreibungen Hochbauten VV					329'187.45	
3420.3632.01	Beiträge Berner Ferienpass	7'400.00		7'400.00		6'461.00	
3420.3636.01	Beiträge JUMP / "Sport-Sonntage"	5'200.00		5'200.00		4'437.95	
3420.3636.02	Beiträge Sportveranstaltungen	10'000.00		3'000.00		2'025.00	
3420.3910.01	Interne Verrechnung von Dienstleistungen	17'500.00		21'400.00		13'525.00	
3421	Parkanlagen und Wanderwege	152'000.00	4'500.00	119'600.00	4'500.00	250'128.87	4'512.50
3421.3101.01	Betriebs-, Verbrauchsmaterial	13'000.00		15'000.00		11'878.95	
3421.3111.01	Anschaffungen Apparate, Geräte	10'500.00		11'000.00		7'140.25	
3421.3141.01	Baulicher Unterhalt Wanderwege	6'000.00		7'000.00		3'000.00	

Konto	Erfolgsrechnung Funktionale Gliederung ER	Budget 2017		Budget 2016		Rechnung 2015	
		Aufwand	Ertrag	Aufwand	Ertrag	Aufwand	Ertrag
3421.3300.11	Planmässige Abschreibungen Wanderwege VV					5'400.00	
3421.3300.91	Planmässige Abschreibungen bestehendes VV beim Übergang auf HRM2			4'100.00			
3421.3301.11	Ausserplanmässige Abschreibungen Wanderwege VV					48'880.07	
3421.3636.01	Beiträge Berner Wanderwege	2'500.00		2'500.00		2'554.60	
3421.3910.01	Interne Verrechnung von Dienstleistungen	120'000.00		80'000.00		171'275.00	
3421.4631.01	Beiträge vom Kanton		4'500.00		4'500.00		4'512.50
3422	Bärtschihaus	200'900.00		256'500.00		299'998.55	
3422.3010.01	Löhne	137'600.00		170'400.00		170'379.95	
3422.3050.01	AG-Beiträge AHV, IV, EO, ALV, Verwaltungskosten	9'000.00		11'100.00		10'876.55	
3422.3052.01	AG-Beiträge an Pensionskasse	18'600.00		31'300.00		31'581.05	
3422.3053.01	AG-Beiträge an Unfallversicherungen	2'300.00		2'900.00		2'685.20	
3422.3054.01	AG-Beiträge an Familienausgleichskasse	2'500.00		3'100.00		2'978.95	
3422.3120.01	Kehricht	300.00		300.00		214.65	
3422.3134.01	Sachversicherungsprämien	5'000.00		5'000.00		4'982.95	
3422.3144.01	Baulicher Unterhalt	17'700.00		22'900.00		19'299.05	
3422.3300.41	Planmässige Abschreibungen Hochbauten VV	2'200.00				5'100.00	
3422.3300.91	Planmässige Abschreibungen bestehendes VV beim Übergang auf HRM2			3'900.00			
3422.3301.41	Ausserplanmässige Abschreibungen Hochbauten VV					46'075.20	
3422.3910.01	Interne Verrechnung von Dienstleistungen	5'700.00		5'600.00		5'825.00	
3423	Villa Mettlen	136'800.00	96'300.00	142'100.00	89'300.00	238'348.85	101'082.65
3423.3101.01	Betriebs-, Verbrauchsmaterial	3'600.00		2'200.00		344.55	
3423.3111.01	Anschaffungen Apparate, Geräte	1'100.00		1'100.00		970.60	
3423.3112.01	Dienstkleider	100.00		100.00		68.80	
3423.3120.01	Heizmaterial	16'400.00		19'600.00		13'075.60	
3423.3120.02	Strom	5'200.00		6'400.00		3'882.35	
3423.3120.03	Wasser/Abwasser	5'100.00		5'300.00		4'818.55	
3423.3120.04	Kehricht	300.00		200.00		263.45	
3423.3130.01	Telefon	500.00		500.00		300.00	
3423.3134.01	Sachversicherungsprämien	8'500.00		8'500.00		8'469.00	
3423.3140.01	Baulicher Unterhalt Park	20'500.00		20'000.00		26'976.15	
3423.3144.01	Baulicher Unterhalt Gebäude	23'200.00		19'800.00		25'448.15	
3423.3151.01	Unterhalt Apparate, Geräte	300.00		300.00			
3423.3300.41	Planmässige Abschreibungen Hochbauten VV	1'000.00				9'800.00	
3423.3300.91	Planmässige Abschreibungen bestehendes VV beim Übergang auf HRM2			11'500.00			
3423.3301.41	Ausserplanmässige Abschreibungen Hochbauten VV					87'806.65	
3423.3910.01	Interne Verrechnung von Dienstleistungen	51'000.00		46'600.00		56'125.00	
3423.4479.01	Ertragsüberschuss aus Vermietungen		12'000.00		5'000.00		16'864.65
3423.4920.01	Interne Verrechnung von Mietkosten		84'300.00		84'300.00		84'218.00

Konto	Erfolgsrechnung Funktionale Gliederung ER	Budget 2017		Budget 2016		Rechnung 2015	
		Aufwand	Ertrag	Aufwand	Ertrag	Aufwand	Ertrag
4	Gesundheit	67'060.00	200.00	61'150.00	200.00	61'758.60	163.50
	Netto Aufwand		66'860.00		60'950.00		61'595.10
43	Gesundheit	55'660.00	200.00	49'750.00	200.00	52'516.20	163.50
	Netto Aufwand		55'460.00		49'550.00		52'352.70
433	Schulgesundheitsdienst	50'000.00		44'200.00		48'513.85	
	Netto Aufwand		50'000.00		44'200.00		48'513.85
4330	Schulgesundheitsdienst	15'600.00		15'800.00		13'318.10	
4330.3102.01	Drucksachen, Publikationen	400.00		400.00		234.00	
4330.3106.01	Sanitätsmaterial	200.00		400.00			
4330.3136.01	Schularzthonorare	15'000.00		15'000.00		13'084.10	
4331	Schulzahnpflege	34'400.00		28'400.00		35'195.75	
4331.3050.01	AG-Beiträge AHV, IV, EO, ALV, Verwaltungskosten	150.00		150.00		86.15	
4331.3100.01	Kontrollhefte und -karten	250.00		250.00		239.50	
4331.3136.01	Aufklärungs- und Untersuchungskosten	24'000.00		20'000.00		24'748.40	
4331.3136.02	Vorbeugungsmassnahmen	1'000.00		1'000.00		1'033.70	
4331.3136.03	Behandlungskosten	7'000.00		5'000.00		7'088.00	
4331.3910.01	Interne Verrechnung von Dienstleistungen	2'000.00		2'000.00		2'000.00	
434	Lebensmittelkontrolle	5'660.00	200.00	5'550.00	200.00	4'002.35	163.50
	Netto Aufwand		5'460.00		5'350.00		3'838.85
4340	Lebensmittelkontrolle	5'660.00	200.00	5'550.00	200.00	4'002.35	163.50
4340.3010.01	Löhne Pilzkontrollen	3'800.00		3'800.00		3'700.00	
4340.3050.01	AG-Beiträge AHV, IV, EO, ALV, Verwaltungskosten	100.00		400.00		88.65	
4340.3053.01	AG-Beiträge an Unfallversicherungen	10.00		30.00		8.40	
4340.3054.01	AG-Beiträge an Familienausgleichskasse	30.00		100.00		24.30	
4340.3102.01	Drucksachen, Publikationen	100.00		100.00		61.00	
4340.3170.01	Reisekosten und Spesen	1'500.00		1'000.00			
4340.3636.01	Beiträge an private Organisationen ohne Erwerbszweck (Vereinsbeiträge)	120.00		120.00		120.00	
4340.4612.01	Entschädigungen anderer Gemeinden		200.00		200.00		163.50
49	Gesundheitswesen	11'400.00		11'400.00		9'242.40	
	Netto Aufwand		11'400.00		11'400.00		9'242.40
490	Gesundheitswesen	11'400.00		11'400.00		9'242.40	
	Netto Aufwand		11'400.00		11'400.00		9'242.40
4900	Gesundheitswesen	11'400.00		11'400.00		9'242.40	
4900.3109.01	Öffentlichkeitsarbeit	500.00		500.00		150.00	
4900.3130.01	Badewasserproben	1'400.00		1'400.00		1'162.40	
4900.3636.02	Beiträge an private Organisationen ohne Erwerbszweck (Vereinsbeiträge)	9'500.00		9'500.00		7'930.00	

Konto	Erfolgsrechnung Funktionale Gliederung ER	Budget 2017		Budget 2016		Rechnung 2015	
		Aufwand	Ertrag	Aufwand	Ertrag	Aufwand	Ertrag
5	Soziale Sicherheit	20'996'880.00	10'262'200.00	21'503'130.00	11'027'200.00	20'636'924.44	10'161'766.60
	Netto Aufwand		10'734'680.00		10'475'930.00		10'475'157.84
53	Alter + Hinterlassene	3'496'310.00	93'600.00	3'468'910.00	93'600.00	3'227'115.50	96'261.65
	Netto Aufwand		3'402'710.00		3'375'310.00		3'130'853.85
531	Alters- und Hinterlassenenversicherung AHV	276'810.00	93'600.00	270'210.00	93'600.00	235'723.60	96'261.65
	Netto Aufwand		183'210.00		176'610.00		139'461.95
5310	Alters- und Hinterlassenenversicherung AHV	276'810.00	93'600.00	270'210.00	93'600.00	235'723.60	96'261.65
5310.3010.01	Löhne	204'800.00		205'500.00		202'140.70	
5310.3010.09	Lohnrückerstattungen					-21'956.00	
5310.3040.01	Betreuungszulagen	5'000.00		3'900.00		5'009.00	
5310.3050.01	AG-Beiträge AHV, IV, EO, ALV, Verwaltungskosten	13'300.00		13'400.00		11'347.45	
5310.3052.01	AG-Beiträge an Pensionskasse	30'700.00		35'500.00		30'958.30	
5310.3053.01	AG-Beiträge an Unfallversicherungen	3'500.00		3'500.00		2'839.50	
5310.3054.01	AG-Beiträge an Familienausgleichskasse	3'700.00		3'700.00		3'107.90	
5310.3090.01	Aus- und Weiterbildung	2'000.00		2'000.00		650.00	
5310.3100.01	Büromaterial	1'000.00		1'200.00		974.45	
5310.3110.01	Anschaffungen Mobiliar, Geräte	12'300.00		800.00			
5310.3170.01	Reisekosten und Spesen	300.00		500.00		442.30	
5310.3636.01	Beiträge an private Organisationen ohne Erwerbszweck (Vereinsbeiträge)	210.00		210.00		210.00	
5310.4210.01	Gebühreneinnahmen		100.00		100.00		
5310.4260.01	Verschiedene Rückerstattungen		1'500.00		1'500.00		1'904.50
5310.4611.01	Beiträge vom Kanton		85'000.00		85'000.00		87'452.00
5310.4612.01	Entschädigungen anderer Gemeinden		7'000.00		7'000.00		6'905.15
532	Ergänzungsleistungen AHV/IV	2'886'000.00		2'870'200.00		2'712'832.00	
	Netto Aufwand		2'886'000.00		2'870'200.00		2'712'832.00
5320	Ergänzungsleistungen AHV/IV	2'886'000.00		2'870'200.00		2'712'832.00	
5320.3631.01	Lastenausgleichsbeiträge an Kanton	2'886'000.00		2'870'200.00		2'712'832.00	
533	Leistungen an Pensionierte	170'000.00		180'000.00		180'079.55	
	Netto Aufwand		170'000.00		180'000.00		180'079.55
5330	Leistungen an Pensionierte	170'000.00		180'000.00		180'079.55	
5330.3061.01	Rentenleistungen, Teuerungszulagen	170'000.00		180'000.00		180'079.55	
535	Leistungen an das Alter	163'500.00		148'500.00		98'480.35	
	Netto Aufwand		163'500.00		148'500.00		98'480.35
5350	Leistungen an das Alter	163'500.00		148'500.00		98'480.35	
5350.3632.01	Beiträge Fachstelle Gesundheit im Alter	70'000.00		55'000.00		4'980.35	
5350.3636.01	Beiträge Autofahrdienst für Betagte	55'000.00		55'000.00		55'000.00	
5350.3636.02	Beiträge Mahlzeitenverteilung	16'000.00		16'000.00		16'000.00	
5350.3636.03	Beiträge Freiwilligenarbeit	22'500.00		22'500.00		22'500.00	
54	Familie und Jugend	2'717'070.00	1'110'700.00	2'685'620.00	1'105'700.00	3'058'071.40	1'128'020.35
	Netto Aufwand		1'606'370.00		1'579'920.00		1'930'051.05
541	Familienzulagen	50'800.00		38'100.00		53'102.00	
	Netto Aufwand		50'800.00		38'100.00		53'102.00
5410	Familienzulagen	50'800.00		38'100.00		53'102.00	
5410.3631.01	Lastenausgleichsbeiträge an Kanton	50'800.00		38'100.00		53'102.00	

Konto	Erfolgsrechnung Funktionale Gliederung ER	Budget 2017		Budget 2016		Rechnung 2015	
		Aufwand	Ertrag	Aufwand	Ertrag	Aufwand	Ertrag
543	Alimentenbevorschussung und -inkasso	352'000.00	175'000.00	362'000.00	170'000.00	375'152.40	227'179.90
	Netto Aufwand		177'000.00		192'000.00		147'972.50
5430	Alimentenbevorschussung und -inkasso	352'000.00	175'000.00	362'000.00	170'000.00	375'152.40	227'179.90
5430.3130.01	Betriebs- und Rechtsöffnungskosten	2'000.00		2'000.00		808.90	
5430.3637.01	Alimentenbevorschussungen	350'000.00		360'000.00		374'343.50	
5430.4260.01	Rückerstattungen Alimentenbevorschussungen		175'000.00		170'000.00		227'179.90
544	Jugendschutz	327'050.00	100.00	309'200.00	100.00	219'824.45	
	Netto Aufwand		326'950.00		309'100.00		219'824.45
5440	Jugendschutz allgemein	327'050.00	100.00	309'200.00	100.00	219'824.45	
5440.3010.01	Löhne	215'900.00		207'900.00		146'523.05	
5440.3010.02	Löhne Jugendliche	2'000.00		2'000.00		1'200.00	
5440.3050.01	AG-Beiträge AHV, IV, EO, ALV, Verwaltungskosten	14'000.00		13'500.00		9'354.50	
5440.3052.01	AG-Beiträge an Pensionskasse	22'900.00		26'700.00		18'844.85	
5440.3053.01	AG-Beiträge an Unfallversicherungen	3'700.00		3'500.00		2'309.40	
5440.3054.01	AG-Beiträge an Familienausgleichskasse	3'900.00		3'700.00		2'562.05	
5440.3090.01	Aus- und Weiterbildung	2'000.00		600.00		824.00	
5440.3100.01	Elternbriefe pro Juventute	5'000.00		5'000.00		3'745.00	
5440.3100.02	Büromaterial	1'800.00		1'650.00		1'785.50	
5440.3101.01	Betriebs-, Verbrauchsmaterial	4'000.00		4'000.00		3'475.40	
5440.3104.01	Anschaffungen Spiele	1'000.00		800.00		724.45	
5440.3109.01	Öffentlichkeitsarbeit	3'500.00		1'500.00		2'157.70	
5440.3110.01	Anschaffungen Mobiliar, Geräte	4'500.00		2'000.00		1'924.50	
5440.3120.01	Heizmaterial	4'900.00		6'100.00		3'717.00	
5440.3120.02	Strom	2'100.00		2'400.00		1'804.35	
5440.3120.03	Wasser/Abwasser	2'000.00		2'000.00		1'906.90	
5440.3120.04	Kehricht	500.00		300.00		467.00	
5440.3130.01	Telefon und Internet	2'350.00		2'350.00		2'440.10	
5440.3130.02	Porti	100.00		100.00			
5440.3132.01	Honorare, externe Berater, Gutachter, Fachexperten	7'500.00					
5440.3133.01	Hosting	1'000.00		400.00		486.30	
5440.3134.01	Sachversicherungsprämien	500.00		500.00		430.00	
5440.3144.01	Baulicher Unterhalt	5'900.00		6'100.00		1'064.30	
5440.3150.01	Unterhalt Mobiliar, Geräte	500.00		100.00			
5440.3160.01	Pachtzins	100.00		100.00			
5440.3170.01	Reisekosten und Spesen	800.00		1'300.00		974.10	
5440.3636.01	Beiträge VOJA	1'500.00		1'500.00		1'416.00	
5440.3636.03	Beiträge an Veranstaltungen	12'800.00		12'800.00		9'388.00	
5440.3910.01	Interne Verrechnung von Dienstleistungen	300.00		300.00		300.00	
5440.4472.01	Benützungsgebühren		100.00		100.00		
545	Leistungen an Familien	1'987'220.00	935'600.00	1'976'320.00	935'600.00	2'409'992.55	900'840.45
	Netto Aufwand		1'051'620.00		1'040'720.00		1'509'152.10
5450	Leistungen an Familien allgemein	91'350.00		48'200.00		10'000.00	
5450.3010.01	Löhne	33'300.00		28'300.00			
5450.3040.01	Betreuungszulagen	650.00		900.00			
5450.3050.01	AG-Beiträge AHV, IV, EO, ALV	2'200.00		1'800.00			
5450.3052.01	AG-Beiträge Pensionskasse	4'000.00		3'700.00			
5450.3053.01	AG-Beiträge Unfallversicherung	600.00		500.00			
5450.3054.01	AG-Beiträge Familienausgleichskasse	600.00		500.00			
5450.3109.01	Öffentlichkeitsarbeit	2'000.00		2'000.00			
5450.3130.01	Dienstleistungen Dritter	30'000.00					
5450.3132.01	Honorare externe Berater, Gutachter, Fachexperten	7'500.00					
5450.3636.01	Beiträge MüZe	10'000.00		10'000.00		10'000.00	

Konto	Erfolgsrechnung Funktionale Gliederung ER	Budget 2017		Budget 2016		Rechnung 2015	
		Aufwand	Ertrag	Aufwand	Ertrag	Aufwand	Ertrag
5450.3636.02	Beiträge an private Organisationen ohne Erwerbszweck (Vereinsbeiträge)	500.00		500.00			
5451	Kindertagesstätten	1'882'870.00	935'600.00	1'915'120.00	935'600.00	2'390'040.75	900'840.45
5451.3010.01	Löhne	1'365'000.00		1'366'000.00		1'299'752.50	
5451.3010.09	Lohnrückerstattungen			-15'000.00		-23'866.65	
5451.3040.01	Betreuungszulagen	4'500.00		2'100.00		4'513.00	
5451.3050.01	AG-Beiträge AHV, IV, EO, ALV, Verwaltungskosten	88'700.00		88'800.00		80'358.75	
5451.3052.01	AG-Beiträge an Pensionskasse	100'100.00		111'700.00		104'214.30	
5451.3053.01	AG-Beiträge an Unfallversicherungen	23'400.00		23'400.00		20'394.30	
5451.3054.01	AG-Beiträge an Familienausgleichskasse	24'600.00		24'600.00		22'009.10	
5451.3090.01	Ausbildung	11'000.00		11'000.00		9'500.70	
5451.3090.02	Weiterbildung	10'000.00		10'000.00		5'725.00	
5451.3091.01	Personalwerbung	500.00		500.00		388.45	
5451.3100.01	Büromaterial	3'500.00		3'000.00		1'948.75	
5451.3101.01	Betriebs-, Verbrauchsmaterial	10'000.00		10'000.00		10'626.20	
5451.3101.02	Treibstoffe	500.00		500.00		416.95	
5451.3101.03	Wasch-, Reinigungs- und Unterhaltsmaterial	11'000.00		12'000.00		1'637.05	
5451.3101.04	Material für Zeichnen, Malen, Basteln	4'500.00		4'500.00			
5451.3103.01	Fachliteratur, Zeitschriften	1'000.00		500.00			
5451.3104.02	Spielmaterial	5'000.00		5'000.00		5'439.80	
5451.3105.01	Lebensmittel	76'000.00		76'000.00		73'018.15	
5451.3106.01	Pflege- und Sanitätsmaterial	4'000.00		4'000.00		3'804.60	
5451.3109.01	Öffentlichkeitsarbeit	8'000.00		6'000.00		5'400.00	
5451.3110.01	Anschaffungen Mobiliar, Geräte	600.00		500.00		10'885.35	
5451.3110.02	Anschaffungen Mobiliar, Geräte Gruppenräume	2'500.00		2'500.00			
5451.3111.01	Anschaffungen Apparate, Geräte	2'000.00		2'000.00			
5451.3112.01	Kleider, Wäsche	11'500.00		1'500.00			
5451.3113.01	Anschaffungen IT Hardware	3'000.00		3'000.00			
5451.3118.01	Anschaffungen IT Software	7'000.00		10'450.00			
5451.3120.01	Heizmaterial	7'000.00		8'000.00		6'036.40	
5451.3120.02	Strom	13'100.00		12'900.00		13'266.40	
5451.3120.03	Wasser/Abwasser	4'400.00		4'300.00		4'515.10	
5451.3120.04	Kehricht	1'700.00		2'200.00		1'184.85	
5451.3130.01	Telefon und Porti	4'000.00		4'000.00		3'593.55	
5451.3130.02	Dienstleistungen Dritter					3'997.15	
5451.3132.01	Honorare externe Berater, Gutachter, Fachexperten	4'000.00		4'000.00			
5451.3134.01	Sachversicherungsprämien	3'600.00		3'200.00		3'547.75	
5451.3144.01	Baulicher Unterhalt	27'600.00		22'100.00		16'239.75	
5451.3150.01	Unterhalt Mobiliar, Geräte	500.00		500.00		2'740.75	
5451.3151.01	Unterhalt Apparate, Geräte, Fahrzeuge	2'000.00		3'500.00			
5451.3170.01	Reisekosten und Spesen	1'500.00		1'500.00		817.15	
5451.3171.01	Exkursionen, Schulreisen, Lager	5'500.00		500.00			
5451.3199.01	Übriger Betriebsaufwand	3'500.00		4'000.00		3'186.60	
5451.3300.41	Planmässige Abschreibungen Hochbauten VV	4'700.00				68'600.00	
5451.3300.91	Planmässige Abschreibungen bestehendes VV beim Übergang auf HRM2			58'000.00			
5451.3301.41	Ausserplanmässige Abschreibungen Hochbauten VV					617'135.15	
5451.3632.01	Beiträge an Gemeinden (Selbstbehalte ASIV)	500.00		500.00		1'093.85	
5451.3636.01	Beiträge an private Organisationen ohne Erwerbszweck (Vereinsbeiträge)	1'370.00		1'370.00		895.00	
5451.3910.01	Interne Verrechnung von Dienstleistungen	20'000.00		20'000.00		7'025.00	
5451.4240.01	Elternbeiträge Betreuung subventioniert		430'000.00		430'000.00		404'622.15
5451.4240.02	Elternbeiträge Betreuung nicht subventioniert		330'000.00		330'000.00		324'835.70
5451.4240.03	Elternbeiträge Verpflegung		175'000.00		175'000.00		171'382.60
5451.4309.01	Übriger betrieblicher Ertrag		100.00		100.00		

Konto	Erfolgsrechnung Funktionale Gliederung ER	Budget 2017		Budget 2016		Rechnung 2015	
		Aufwand	Ertrag	Aufwand	Ertrag	Aufwand	Ertrag
5451.4632.01	Beiträge von andern Gemeinden (Selbstbehalt)		500.00		500.00		
5458	Tageselternverein	13'000.00		13'000.00		9'951.80	
5458.3636.01	Beiträge Tageselternverein Worb	13'000.00		13'000.00		9'951.80	
56	Soziales Wohnungswesen	34'300.00	18'000.00	28'000.00	18'000.00	29'200.50	18'130.00
	Netto Aufwand		16'300.00		10'000.00		11'070.50
560	Soziales Wohnungswesen	34'300.00	18'000.00	28'000.00	18'000.00	29'200.50	18'130.00
	Netto Aufwand		16'300.00		10'000.00		11'070.50
5600	Soziales Wohnungswesen	34'300.00	18'000.00	28'000.00	18'000.00	29'200.50	18'130.00
5600.3101.01	Betriebs-, Verbrauchsmaterial	500.00		500.00			
5600.3120.01	Heizmaterial	2'100.00		2'100.00			
5600.3120.02	Strom	4'700.00		5'200.00		4'076.55	
5600.3120.03	Wasser/Abwasser	1'500.00		1'400.00		1'534.65	
5600.3120.04	Kehricht	400.00		500.00		240.00	
5600.3134.01	Sachversicherungsprämien	2'200.00		2'200.00		2'137.55	
5600.3144.01	Baulicher Unterhalt	19'900.00		12'900.00		20'716.75	
5600.3150.01	Unterhalt Mobiliar, Geräte			200.00			
5600.3160.01	Exmissionskosten	3'000.00		3'000.00		495.00	
5600.4470.01	Mietzinse		18'000.00		18'000.00		18'130.00
57	Sozialhilfe und Asylwesen	14'679'200.00	9'039'900.00	15'285'600.00	9'809'900.00	14'287'537.04	8'919'354.60
	Netto Aufwand		5'639'300.00		5'475'700.00		5'368'182.44
571	Beihilfen	85'000.00	85'000.00	85'000.00	85'000.00	103'799.15	85'630.60
	Netto Aufwand						18'168.55
5710	Beihilfen	85'000.00	85'000.00	85'000.00	85'000.00	73'200.00	73'200.00
5710.3637.01	Winterzulagen	85'000.00		85'000.00		73'200.00	
5710.4501.01	Entnahmen aus Fonds		85'000.00		85'000.00		73'200.00
5711	Zuschüsse nach Dekret					30'599.15	12'430.60
5711.3637.01	Zuschüsse an Berner					21'990.15	
5711.3637.02	Zuschüsse an Bürger anderer Kantone					6'412.00	
5711.3637.03	Zuschüsse an Ausländer und Staatenlose					2'197.00	
5711.4260.01	Familienrechtliche Beiträge						12'190.60
5711.4260.02	Übrige Einnahmen						240.00
572	Wirtschaftliche Hilfe	6'500'000.00	2'665'000.00	7'200'000.00	3'220'000.00	6'281'616.54	2'878'284.29
	Netto Aufwand		3'835'000.00		3'980'000.00		3'403'332.25
5720	Gesetzliche wirtschaftliche Hilfe	6'500'000.00	2'665'000.00	7'200'000.00	3'220'000.00	6'281'616.54	2'878'284.29
5720.3637.01	Unterstützungsbeiträge	6'500'000.00		7'200'000.00		6'281'616.54	
5720.4260.01	Rückerstattungen mit Inkassoprivileg		150'000.00		500'000.00		133'858.10
5720.4260.02	Rückerstattungen ohne Inkassoprivileg		2'500'000.00		2'700'000.00		2'736'802.64
5720.4611.01	Prämienverbilligungen KVG		10'000.00		10'000.00		-21'984.65
5720.4612.01	Heimatliche Vergütungen		5'000.00		10'000.00		29'608.20
573	Asylwesen	211'500.00	252'000.00	223'500.00	252'000.00	244'887.85	252'000.00
	Netto Ertrag	40'500.00		28'500.00		7'112.15	
5730	Asylwesen	211'500.00	252'000.00	223'500.00	252'000.00	244'887.85	252'000.00
5730.3010.01	Löhne	34'200.00		34'100.00		33'987.85	
5730.3010.09	Lohnrückerstattungen					-15'395.10	
5730.3050.01	AG-Beiträge AHV, IV, EO, ALV, Verwaltungskosten	2'200.00		2'200.00		1'333.95	
5730.3052.01	AG-Beiträge an Pensionskasse	4'500.00		5'000.00		5'035.85	
5730.3053.01	AG-Beiträge an Unfallversicherungen	1'100.00		1'100.00		614.20	
5730.3054.01	AG-Beiträge an Familienausgleichskasse	600.00		600.00		365.35	
5730.3099.01	Gesundheitskosten	300.00		300.00			
5730.3100.01	Büromaterial	500.00		500.00			
5730.3101.01	Betriebs-, Verbrauchsmaterial	4'000.00		4'000.00		9'935.15	

Konto	Erfolgsrechnung Funktionale Gliederung ER	Budget 2017		Budget 2016		Rechnung 2015	
		Aufwand	Ertrag	Aufwand	Ertrag	Aufwand	Ertrag
5730.3111.01	Anschaffungen Apparate, Geräte	4'000.00		10'500.00		6'775.20	
5730.3112.01	Kleider, Wäsche, Bettwaren	7'000.00		7'000.00			
5730.3119.01	Übrige nicht aktivierbare Anlagen	6'000.00		2'500.00			
5730.3120.01	Heizmaterial	11'900.00		14'000.00		9'806.75	
5730.3120.02	Strom	51'200.00		51'500.00		51'161.80	
5730.3120.03	Wasser/Abwasser	23'400.00		25'800.00		21'032.10	
5730.3120.04	Kehricht	2'700.00		2'200.00		2'727.60	
5730.3130.01	Telefon	2'100.00		2'100.00		1'243.50	
5730.3130.02	Sicherheitsdienst	12'500.00		12'500.00		14'770.00	
5730.3134.01	Sachversicherungsprämien	3'500.00		3'600.00		3'453.60	
5730.3144.01	Baulicher Unterhalt	38'000.00		37'100.00		40'567.70	
5730.3300.41	Planmässige Abschreibungen Hochbauten VV	1'800.00		900.00		5'600.00	
5730.3300.91	Planmässige Abschreibungen bestehendes VV beim Übergang auf HRM2			6'000.00			
5730.3301.41	Ausserplanmässige Abschreibungen Hochbauten VV					50'864.95	
5730.3637.01	Unterstützungen Asylwesen					1'007.40	
5730.4632.01	Beiträge von Gemeinden		252'000.00		252'000.00		252'000.00
579	Sozialhilfe	7'882'700.00	6'037'900.00	7'777'100.00	6'252'900.00	7'657'233.50	5'703'439.71
	Netto Aufwand		1'844'800.00		1'524'200.00		1'953'793.79
5790	Sozialhilfe	1'468'700.00	27'900.00	1'554'100.00	32'900.00	1'459'087.60	22'355.00
5790.3000.01	Entschädigungen, Sitzungsgelder Sozialkommission	7'000.00		7'000.00		4'650.00	
5790.3010.01	Löhne Sozialarbeiter	621'600.00		645'400.00		611'211.45	
5790.3010.02	Löhne Verwaltungspersonal	488'800.00		502'900.00		502'190.75	
5790.3040.01	Betreuungszulagen	8'900.00		7'800.00		7'349.50	
5790.3050.01	AG-Beiträge AHV, IV, EO, ALV, Verwaltungskosten	72'200.00		74'200.00		71'053.05	
5790.3052.01	AG-Beiträge an Pensionskasse	159'000.00		181'000.00		174'045.20	
5790.3053.01	AG-Beiträge an Unfallversicherungen	18'900.00		19'200.00		17'192.90	
5790.3054.01	AG-Beiträge an Familienausgleichskasse	20'000.00		20'700.00		19'460.40	
5790.3090.01	Aus- und Weiterbildung	15'000.00		17'000.00		7'877.80	
5790.3100.01	Büromaterial	1'200.00		800.00		1'140.95	
5790.3110.01	Anschaffungen Mobiliar, Geräte	4'000.00		13'500.00		6'606.90	
5790.3118.01	Anschaffungen IT Software			13'300.00			
5790.3130.01	Betriebs- und Rechtskosten	2'500.00		5'000.00			
5790.3132.01	Honorare externe Berater, Gutachter, Fachexperten	12'000.00		7'500.00		7'190.70	
5790.3134.01	Sachversicherungsprämien	2'200.00		2'200.00		2'170.00	
5790.3158.01	Unterhalt immaterielle Anlagen (Software)	16'800.00		17'000.00		16'719.40	
5790.3170.01	Reisekosten und Spesen	3'500.00		4'500.00		1'869.50	
5790.3199.01	Freier Kredit Sozialkommission	850.00		850.00		850.00	
5790.3199.02	Freier Kredit Sozialarbeitende	1'750.00		1'750.00		1'500.00	
5790.3636.01	Beiträge an private Organisationen ohne Erwerbszweck (Vereinsbeiträge)	2'000.00		2'000.00		1'693.00	
5790.3636.02	Globaler Beitragspool	10'500.00		10'500.00		4'316.10	
5790.4210.01	Vormundschaftsgebühren						2'325.00
5790.4611.01	Entschädigungen an Mandatsführungen		20'000.00		25'000.00		4'230.00
5790.4612.01	Entschädigungen anderer Gemeinden		7'900.00		7'900.00		15'800.00
5799	Lastenausgleich Soziales	6'414'000.00	6'010'000.00	6'223'000.00	6'220'000.00	6'198'145.90	5'681'084.71
5799.3611.01	Lastenausgleichsbeiträge an Kanton	6'414'000.00		6'223'000.00		6'198'145.90	
5799.4611.01	Rückerstattungen des Kantons		6'010'000.00		6'220'000.00		5'681'084.71

Konto	Erfolgsrechnung Funktionale Gliederung ER	Budget 2017		Budget 2016		Rechnung 2015	
		Aufwand	Ertrag	Aufwand	Ertrag	Aufwand	Ertrag
59	Hilfsaktionen Sozialhilfe Netto Aufwand	70'000.00	70'000.00	35'000.00	35'000.00	35'000.00	35'000.00
592	Hilfsaktionen im Inland Netto Aufwand	10'000.00	10'000.00				
5920 5920.3636.01	Hilfsaktionen im Inland Beiträge an private Organisationen ohne Erwerbszweck (Vereinsbeiträge)	10'000.00 10'000.00					
593	Hilfsaktionen im Ausland Netto Aufwand	60'000.00	60'000.00	35'000.00	35'000.00	35'000.00	35'000.00
5930 5930.3638.01	Hilfsaktionen im Ausland Beiträge an das Ausland	60'000.00 60'000.00		35'000.00 35'000.00		35'000.00 35'000.00	

Konto	Erfolgsrechnung Funktionale Gliederung ER	Budget 2017		Budget 2016		Rechnung 2015	
		Aufwand	Ertrag	Aufwand	Ertrag	Aufwand	Ertrag
6	Verkehr	6'290'600.00	1'333'900.00	6'480'300.00	1'333'600.00	7'398'014.80	1'300'668.50
	Netto Aufwand		4'956'700.00		5'146'700.00		6'097'346.30
61	Strassenverkehr	4'376'900.00	1'088'900.00	4'457'800.00	1'096'600.00	5'464'278.95	1'174'998.05
	Netto Aufwand		3'288'000.00		3'361'200.00		4'289'280.90
615	Gemeindestrassen	4'376'900.00	1'088'900.00	4'457'800.00	1'096'600.00	5'464'278.95	1'174'998.05
	Netto Aufwand		3'288'000.00		3'361'200.00		4'289'280.90
6150	Gemeindestrassen	4'303'900.00	918'900.00	4'384'800.00	936'600.00	5'405'129.35	979'683.65
6150.3010.01	Löhne	1'408'000.00		1'398'000.00		1'439'992.15	
6150.3010.09	Lohnrückerstattungen					-5'969.50	
6150.3040.01	Betreuungszulagen	2'600.00		5'600.00		5'568.00	
6150.3050.01	AG-Beiträge AHV, IV, EO, ALV, Verwaltungskosten	91'500.00		90'900.00		91'732.20	
6150.3052.01	AG-Beiträge an Pensionskasse	172'100.00		189'500.00		199'973.20	
6150.3053.01	AG-Beiträge an Unfallversicherungen	42'200.00		43'400.00		42'254.70	
6150.3054.01	AG-Beiträge an Familienausgleichskasse	25'400.00		25'200.00		25'124.10	
6150.3090.01	Aus- und Weiterbildung	8'000.00		8'000.00		9'178.60	
6150.3099.01	Gesundheitskosten	1'000.00		1'000.00		93.20	
6150.3100.01	Büromaterial	300.00		300.00		115.45	
6150.3101.01	Strassensignalisation	20'000.00		25'000.00		28'285.70	
6150.3101.02	Material für Strassenunterhalt	40'000.00		40'000.00		42'138.65	
6150.3101.03	Material für Eisbekämpfung	30'000.00		30'000.00		24'496.00	
6150.3101.04	Treibstoffe	55'000.00		55'000.00		47'598.75	
6150.3101.05	Ersatzteile	35'000.00		35'000.00		32'186.55	
6150.3101.06	Beleuchtungsmaterial	7'000.00		7'000.00		7'263.20	
6150.3101.07	Verschiedenes Betriebs-, Verbrauchsmaterial	30'000.00		30'000.00		32'566.45	
6150.3102.01	Drucksachen, Publikationen	4'000.00		4'000.00		433.75	
6150.3103.01	Fachliteratur, Zeitschriften	700.00		700.00		741.35	
6150.3111.01	Anschaffungen Apparate, Geräte	50'000.00		50'000.00		48'922.90	
6150.3112.01	Dienstkleider	13'000.00		13'000.00		8'449.35	
6150.3120.01	Heizmaterial	17'700.00		24'000.00		11'334.80	
6150.3120.02	Strom Werkhof	12'000.00		11'000.00		12'960.95	
6150.3120.03	Strom öffentliche Beleuchtung	150'000.00		170'000.00		138'097.90	
6150.3120.04	Wasser/Abwasser	9'300.00		13'800.00		4'738.60	
6150.3120.05	Gebühren Regenabwasser	313'000.00		331'000.00		312'155.65	
6150.3120.06	Kehricht	2'200.00		1'100.00		2'178.45	
6150.3120.07	Strassenkehrrichtentsorgungen	140'000.00		127'000.00		131'079.95	
6150.3130.01	Telefon	3'500.00		3'500.00		3'107.80	
6150.3130.03	Externe Liegenschaftsverwaltung	6'000.00		4'000.00		5'862.25	
6150.3134.01	Sachversicherungsprämien	14'000.00		19'000.00		12'842.90	
6150.3137.01	Fahrzeugsteuern und Schwerverkehrsabgaben	12'000.00		13'000.00		10'494.00	
6150.3141.01	Strassenunterhalt durch Dritte	10'000.00		10'000.00		9'848.45	
6150.3141.02	Unterhalt und Reinigung Strassenentwässerungsanlagen	38'000.00		38'000.00		39'239.30	
6150.3141.03	Schneeräumung, Transporte	2'500.00		4'000.00		1'240.00	
6150.3141.04	Strassenmarkierungen	15'000.00		20'000.00		21'505.30	
6150.3141.05	Unterhalt Augutbrücke	2'000.00				9'223.60	
6150.3144.01	Baulicher Unterhalt Werkhof	24'100.00		26'000.00		17'807.55	
6150.3144.02	Baulicher Unterhalt Wohntrakt Werkhof	8'000.00		8'000.00		41.50	
6150.3149.01	Unterhalt öffentliche Beleuchtung (Leistungsvertrag)	160'000.00		245'000.00		242'962.80	
6150.3149.02	Diverser Unterhalt öffentliche Beleuchtung	10'000.00		10'000.00		8'788.60	
6150.3151.01	Unterhalt Apparate, Geräte, Fahrzeuge	28'000.00		28'000.00		27'176.80	
6150.3161.01	Mieten und Benützungskosten Apparate, Geräte	5'000.00		4'000.00		3'378.00	
6150.3170.01	Reisekosten und Spesen	1'000.00		800.00		1'195.00	
6150.3300.11	Planmässige Abschreibungen Strassen / Verkehrswege VV	154'100.00		39'300.00		1'161'900.00	
6150.3300.41	Planmässige Abschreibungen Hochbauten VV	2'400.00				292'500.00	
6150.3300.61	Planmässige Abschreibungen Mobilien VV	32'300.00		15'300.00		83'400.00	

Konto	Erfolgsrechnung Funktionale Gliederung ER	Budget 2017		Budget 2016		Rechnung 2015	
		Aufwand	Ertrag	Aufwand	Ertrag	Aufwand	Ertrag
6150.3300.91	Planmässige Abschreibungen bestehendes VV beim Übergang auf HRM2	1'090'600.00		1'162'000.00			
6150.3301.11	Ausserplanmässige Abschreibungen Strassen / Verkehrswege VV					1'718.50	
6150.3301.41	Ausserplanmässige Abschreibungen Hochbauten VV					594.00	
6150.3301.61	Ausserplanmässige Abschreibungen Mobilien VV					750'341.95	
6150.3635.01	Beiträge Weggenossenschaft Ostermundigenberg/Dentenberg	5'000.00		5'000.00		6'000.00	
6150.3636.01	Beiträge an private Organisationen ohne Erwerbszweck (Vereinsbeiträge)	400.00		400.00		270.00	
6150.4240.01	Benützungsgebühren		20'000.00		20'000.00		71'498.80
6150.4240.02	Dienstleistungen gbm		90'000.00		80'000.00		98'830.50
6150.4250.01	Verkaufserlöse		1'000.00				3'783.85
6150.4470.01	Mietzinse		125'000.00		115'300.00		129'295.50
6150.4479.01	Vermietung Plakatstellen		4'500.00		4'500.00		4'550.00
6150.4612.01	Entschädigung Personalleistungen Abfall		4'500.00		10'000.00		4'200.00
6150.4631.01	Kantonsbeitrag Strassenbeleuchtung		25'000.00		25'000.00		
6150.4910.01	Interne Verrechnung von Dienstleistungen		574'900.00		607'800.00		593'525.00
6150.4920.01	Interne Verrechnung von Mietkosten		74'000.00		74'000.00		74'000.00
6155	Parkplätze	73'000.00	170'000.00	73'000.00	160'000.00	59'149.60	195'314.40
6155.3101.01	Betriebs-, Verbrauchsmaterial	3'000.00		3'000.00			
6155.3130.01	Dienstleistungen Dritter	70'000.00		70'000.00		59'149.60	
6155.4240.01	Benützungsgebühren		110'000.00		100'000.00		195'314.40
6155.4270.01	Bussen		60'000.00		60'000.00		
62	Öffentlicher Verkehr	1'755'000.00	145'000.00	1'869'000.00	145'000.00	1'770'693.95	24'282.85
	Netto Aufwand		1'610'000.00		1'724'000.00		1'746'411.10
622	Regionalverkehr	11'000.00		34'000.00		310'546.95	
	Netto Aufwand		11'000.00		34'000.00		310'546.95
6220	Regionalverkehr	11'000.00		34'000.00		310'546.95	
6220.3300.11	Planmässige Abschreibungen Strassen / Verkehrswege VV					29'500.00	
6220.3300.91	Planmässige Abschreibungen bestehendes VV beim Übergang auf HRM2			22'000.00			
6220.3301.11	Ausserplanmässige Abschreibungen Strassen / Verkehrswege VV					265'300.00	
6220.3634.01	Beiträge Nachtbuslinien Region Bern	6'000.00		8'000.00		5'646.95	
6220.3636.01	Beiträge an private Organisationen ohne Erwerbszweck (Vereinsbeiträge)					5'000.00	
6220.3910.01	Interne Verrechnung von Dienstleistungen	5'000.00		4'000.00		5'100.00	
629	Öffentlicher Verkehr	1'744'000.00	145'000.00	1'835'000.00	145'000.00	1'460'147.00	24'282.85
	Netto Aufwand		1'599'000.00		1'690'000.00		1'435'864.15
6290	Öffentlicher Verkehr	124'000.00	145'000.00	120'000.00	145'000.00		24'282.85
6290.3101.01	Ankauf Tageskarten SBB	124'000.00		120'000.00			
6290.4250.01	Verkauf Tageskarten SBB		145'000.00		145'000.00		24'282.85
6291	Gemeindeanteil Öffentlicher Verkehr	1'620'000.00		1'715'000.00		1'460'147.00	
6291.3631.01	Lastenausgleichsbeiträge an Kanton	1'620'000.00		1'715'000.00		1'460'147.00	

Konto	Erfolgsrechnung Funktionale Gliederung ER	Budget 2017		Budget 2016		Rechnung 2015	
		Aufwand	Ertrag	Aufwand	Ertrag	Aufwand	Ertrag
63	Übriger Verkehr	158'700.00	100'000.00	153'500.00	92'000.00	163'041.90	101'387.60
	Netto Aufwand		58'700.00		61'500.00		61'654.30
631	Schiffahrt	158'700.00	100'000.00	153'500.00	92'000.00	163'041.90	101'387.60
	Netto Aufwand		58'700.00		61'500.00		61'654.30
6310	Fährbetrieb	158'700.00	100'000.00	153'500.00	92'000.00	163'041.90	101'387.60
6310.3010.01	Löhne	115'300.00		114'600.00		115'384.90	
6310.3040.01	Betreuungszulagen	700.00		700.00		720.00	
6310.3050.01	AG-Beiträge AHV, IV, EO, ALV, Verwaltungskosten	7'500.00		7'500.00		7'318.55	
6310.3052.01	AG-Beiträge an Pensionskasse	14'800.00		16'500.00		15'782.15	
6310.3053.01	AG-Beiträge an Unfallversicherungen	3'500.00		3'600.00		3'393.30	
6310.3054.01	AG-Beiträge an Familienausgleichskasse	2'100.00		2'100.00		2'004.45	
6310.3101.01	Betriebs-, Verbrauchsmaterial	500.00		500.00		311.20	
6310.3102.01	Drucksachen, Billette	200.00		1'500.00		3'329.65	
6310.3111.01	Anschaffungen Apparate, Geräte	500.00		1'000.00		430.40	
6310.3112.01	Dienstkleider	500.00		500.00			
6310.3120.01	Strom	900.00		900.00		546.05	
6310.3130.01	Telefon	400.00		400.00		400.00	
6310.3134.01	Sachversicherungsprämien	600.00		600.00		512.50	
6310.3137.01	Schiffsteuer	200.00		100.00		189.00	
6310.3144.01	Baulicher Unterhalt	1'000.00		1'000.00		317.60	
6310.3151.01	Unterhalt Schiff	8'000.00				7'627.15	
6310.3910.01	Interne Verrechnung von Dienstleistungen	2'000.00		2'000.00		4'775.00	
6310.4240.01	Erlöse aus Fährbetrieb		60'000.00		52'000.00		62'329.00
6310.4632.01	Beiträge von Gemeinden		40'000.00		40'000.00		39'058.60

Konto	Erfolgsrechnung Funktionale Gliederung ER	Budget 2017		Budget 2016		Rechnung 2015	
		Aufwand	Ertrag	Aufwand	Ertrag	Aufwand	Ertrag
7	Umweltschutz und Raumordnung	2'737'910.00	2'210'500.00	2'779'720.00	2'187'700.00	3'513'447.50	2'128'055.20
	Netto Aufwand		527'410.00		592'020.00		1'385'392.30
73	Abfall	1'847'500.00	1'847'500.00	1'819'200.00	1'819'200.00	1'743'013.95	1'743'013.95
730	Abfall	1'847'500.00	1'847'500.00	1'819'200.00	1'819'200.00	1'743'013.95	1'743'013.95
7301	Abfall	1'847'500.00	1'847'500.00	1'819'200.00	1'819'200.00	1'743'013.95	1'743'013.95
7301.3102.01	Gebührenmarken	25'000.00		25'000.00		19'300.05	
7301.3102.02	Abfallmerkblatt	11'000.00		11'000.00		7'730.85	
7301.3111.01	Anschaffungen Apparate, Geräte	1'000.00		1'000.00		314.55	
7301.3130.01	Abfuhrkosten	1'000'000.00		1'000'000.00		985'598.95	
7301.3130.02	Entsorgungskosten Kehricht	600'000.00		600'000.00		555'038.95	
7301.3130.03	Entsorgungskosten Spezialsammlungen	140'000.00		137'200.00		141'253.00	
7301.3132.01	Honorare externe Berater, Gutachter, Fachexperten	30'000.00					
7301.3144.01	Baulicher Unterhalt Sammelstellen	3'000.00		3'000.00			
7301.3161.01	Mieten und Benützungskosten Apparate, Geräte	5'000.00		5'000.00		4'131.95	
7301.3612.01	Entschädigung Verwaltungsaufwand	20'000.00		20'000.00		20'000.00	
7301.3612.02	Entschädigung Personalleistungen Werkhof	4'500.00		10'000.00		4'200.00	
7301.3632.01	Beiträge regionale Tierkörpersammelstelle	8'000.00		7'000.00		5'445.65	
7301.4240.01	Entsorgungsgebühren		900'000.00		900'000.00		899'256.73
7301.4240.02	Grundgebühren		450'000.00		540'000.00		539'554.05
7301.4240.03	Gebühren Kompostierung		95'000.00		100'000.00		94'697.25
7301.4260.01	Rückerstattungen Dritter für Altmaterial		145'000.00		180'000.00		160'592.65
7301.4409.01	Interne Verrechnung von Zinsen		1'100.00		6'000.00		1'180.00
7301.4634.01	Transportkostenausgleich		30'000.00		30'000.00		33'962.95
7301.9011.01	Abschlusskonto Aufwandüberschuss		226'400.00		63'200.00		13'770.32
74	Verbauungen	38'900.00		53'700.00		1'342.75	
	Netto Aufwand		38'900.00		53'700.00		1'342.75
741	Gewässerverbauungen	8'900.00		23'700.00		1'342.75	
	Netto Aufwand		8'900.00		23'700.00		1'342.75
7410	Gewässerverbauungen	8'900.00		23'700.00		1'342.75	
7410.3101.01	Betriebs-, Verbrauchsmaterial	1'500.00		3'500.00		142.75	
7410.3142.01	Unterhalt Wasserbau	3'000.00		5'000.00			
7410.3300.21	Planmässige Abschreibungen Wasserbau VV	2'400.00		1'200.00			
7410.3300.91	Planmässige Abschreibungen bestehendes VV beim Übergang auf HRM2			4'000.00			
7410.3910.01	Interne Verrechnung von Dienstleistungen	2'000.00		10'000.00		1'200.00	
745	Naturgefahren	30'000.00		30'000.00			
	Netto Aufwand		30'000.00		30'000.00		
7450	Naturgefahren	30'000.00		30'000.00			
7450.3134.01	Einsatzkostenversicherung GVB	30'000.00		30'000.00			
77	Übriger Umweltschutz	665'990.00	363'000.00	698'470.00	368'500.00	1'093'650.90	385'041.25
	Netto Aufwand		302'990.00		329'970.00		708'609.65
771	Friedhof und Bestattung	480'200.00	363'000.00	494'600.00	368'500.00	899'667.65	384'495.25
	Netto Aufwand		117'200.00		126'100.00		515'172.40
7710	Friedhof und Bestattung allgemein	480'200.00	363'000.00	494'600.00	368'500.00	899'667.65	384'495.25
7710.3010.01	Löhne	231'600.00		228'000.00		215'980.95	
7710.3010.09	Lohnrückerstattungen					-7'590.50	
7710.3040.01	Betreuungszulagen	3'000.00		3'000.00		4'750.00	
7710.3050.01	AG-Beiträge AHV, IV, EO, ALV, Verwaltungskosten	15'100.00		14'800.00		13'555.45	
7710.3052.01	AG-Beiträge an Pensionskasse	27'800.00		30'600.00		28'875.30	

Konto	Erfolgsrechnung Funktionale Gliederung ER	Budget 2017		Budget 2016		Rechnung 2015	
		Aufwand	Ertrag	Aufwand	Ertrag	Aufwand	Ertrag
7710.3053.01	AG-Beiträge an Unfallversicherungen	7'000.00		7'100.00		6'233.00	
7710.3054.01	AG-Beiträge an Familienausgleichskasse	4'200.00		4'100.00		3'712.65	
7710.3090.01	Aus- und Weiterbildung	800.00		500.00			
7710.3100.01	Büromaterial	200.00		200.00			
7710.3101.01	Betriebs-, Verbrauchsmaterial	88'500.00		90'000.00		85'299.30	
7710.3101.02	Treibstoffe	2'000.00		1'500.00		2'187.15	
7710.3102.01	Drucksachen, Publikationen	200.00		200.00			
7710.3111.01	Anschaffungen Apparate, Geräte	4'000.00		4'000.00		3'553.30	
7710.3112.01	Dienstkleider	1'200.00		900.00		857.05	
7710.3118.01	Anschaffungen IT-Software	20'000.00					
7710.3120.01	Heizmaterial	11'500.00		12'000.00			
7710.3120.02	Strom	6'500.00		7'000.00		5'900.15	
7710.3120.03	Wasser/Abwasser	7'500.00		7'500.00		8'623.40	
7710.3120.04	Kehricht Gebäude	300.00		400.00		251.85	
7710.3120.05	Schuttabfuhr, Kehricht Friedhofanlage	4'000.00		4'000.00		2'101.10	
7710.3130.01	Telefon	800.00		1'000.00		766.50	
7710.3134.01	Sachversicherungsprämien	3'200.00		3'200.00		3'159.60	
7710.3137.01	Fahrzeugsteuern	500.00		500.00		422.00	
7710.3143.01	Baulicher Unterhalt Friedhofanlage	14'000.00		14'000.00		16'197.60	
7710.3144.01	Baulicher Unterhalt Gebäude	12'800.00		15'000.00		16'449.45	
7710.3151.01	Unterhalt Apparate, Geräte, Fahrzeuge	3'500.00		3'000.00		4'268.00	
7710.3170.01	Reisekosten und Spesen	100.00		200.00			
7710.3199.01	Vorsteuerkürzungen Mehrwertsteuern	2'000.00		2'000.00		1'827.00	
7710.3300.41	Planmässige Abschreibungen Hochbauten VV	7'900.00		4'900.00		41'600.00	
7710.3300.61	Planmässige Abschreibungen Mobilien VV					6'600.00	
7710.3300.91	Planmässige Abschreibungen bestehendes VV beim Übergang auf HRM2			35'000.00			
7710.3301.41	Ausserplanmässige Abschreibungen Hochbauten VV					374'688.35	
7710.3301.61	Ausserplanmässige Abschreibungen Mobilien VV					59'399.00	
7710.4240.01	Grabbepflanzungen und -pflege		140'000.00		150'000.00		136'463.20
7710.4240.02	Beerdigungen		60'000.00		50'000.00		75'580.00
7710.4240.03	Grabkonzessionsgebühren		30'000.00		30'000.00		45'360.00
7710.4240.04	Bepflanzungslösungen		60'000.00		70'000.00		44'646.00
7710.4240.05	Loskäufe für Unterhalt		25'000.00		20'000.00		32'385.00
7710.4240.06	Friedhofunterhaltsbeiträge		1'500.00		2'000.00		1'525.00
7710.4240.07	Verschiedene Gebühren		15'000.00		15'000.00		16'280.60
7710.4250.01	Verkäufe		7'000.00		7'000.00		7'511.45
7710.4470.01	Mietzinse		23'000.00		23'000.00		23'244.00
7710.4612.01	Entschädigungen anderer Gemeinden		1'500.00		1'500.00		1'500.00
779	Umweltschutz	185'790.00		203'870.00		193'983.25	546.00
	Netto Aufwand		185'790.00		203'870.00		193'437.25
7790	Umweltschutz	174'740.00		186'270.00		186'871.35	546.00
7790.3000.01	Entschädigungen, Sitzungsgelder Umweltschutzkommission	8'000.00		8'000.00		5'950.00	
7790.3050.01	AG-Beiträge AHV, IV, EO, ALV, Verwaltungskosten	400.00		100.00		312.30	
7790.3054.01	AG-Beiträge an Familienausgleichskasse	100.00		10.00		85.55	
7790.3102.01	Drucksachen, Publikationen			2'000.00			
7790.3132.01	Honorare externe Berater, Gutachter, Fachexperten	15'000.00		8'000.00		4'407.45	
7790.3149.01	Unterhalt Bepflanzungen	18'000.00		18'000.00		19'071.35	
7790.3149.02	Unterhalt Landschaftsrichtplan	24'500.00		24'500.00		23'925.40	
7790.3170.01	Reisekosten und Spesen	200.00		120.00			
7790.3199.01	Freier Kredit	940.00		940.00		935.00	
7790.3300.91	Planmässige Abschreibungen bestehendes VV beim Übergang auf HRM2			6'000.00			
7790.3635.01	Beiträge OEKO-Projekte	10'000.00		31'000.00		35'209.80	

Konto	Erfolgsrechnung Funktionale Gliederung ER	Budget 2017		Budget 2016		Rechnung 2015	
		Aufwand	Ertrag	Aufwand	Ertrag	Aufwand	Ertrag
7790.3636.01	Beiträge an private Organisationen ohne Erwerbszweck (Vereinsbeiträge)	3'600.00		3'600.00		3'200.00	
7790.3637.01	ÖQV-Vernetzungsbeiträge	19'000.00		19'000.00		17'842.00	
7790.3637.02	Beiträge Pflege Feldobstbäume	5'000.00		5'000.00		5'020.00	
7790.3910.01	Interne Verrechnung von Dienstleistungen	70'000.00		60'000.00		70'912.50	
7790.4631.01	Kantonsbeiträge						546.00
7792	Hundetoiletten	11'050.00		17'600.00		7'111.90	
7792.3101.01	Betriebs-, Verbrauchsmaterial	4'000.00		5'500.00		457.40	
7792.3111.01	Anschaffungen Robidog-Anlagen	5'000.00		10'000.00		3'381.10	
7792.3120.01	Wasser/Abwasser					2'123.40	
7792.3134.01	Sachversicherungsprämien	50.00		100.00		50.00	
7792.3910.01	Interne Verrechnung von Dienstleistungen	2'000.00		2'000.00		1'100.00	
79	Raumordnung	185'520.00		208'350.00		675'439.90	
	Netto Aufwand		185'520.00		208'350.00		675'439.90
790	Raumordnung	185'520.00		208'350.00		675'439.90	
	Netto Aufwand		185'520.00		208'350.00		675'439.90
7900	Raumordnung allgemein	119'420.00		117'350.00		605'270.00	
7900.3000.01	Entschädigungen, Sitzungsgelder Planungs- und Verkehrskommission	8'000.00		8'000.00		8'150.00	
7900.3050.01	AG-Beiträge AHV, IV, EO, ALV, Verwaltungskosten	400.00		400.00		402.80	
7900.3054.01	AG-Beiträge an Familienausgleichskasse	120.00		50.00		110.30	
7900.3132.01	Honorare externe Berater, Gutachter, Fachexperten	27'500.00		46'000.00		18'712.20	
7900.3133.01	Betrieb Web GIS-Server	12'500.00		12'000.00		12'474.00	
7900.3199.01	Freier Kredit Planungs- und Verkehrskommission	1'200.00		1'200.00		1'190.00	
7900.3300.91	Planmässige Abschreibungen bestehendes VV beim Übergang auf HRM2			30'000.00			
7900.3320.91	Planmässige Abschreibungen übrige immaterielle Anlagen	66'700.00		16'700.00		56'300.00	
7900.3321.91	Ausserplanmässige Abschreibungen übrige immaterielle Anlagen					504'980.70	
7900.3636.01	Beiträge an private Organisationen ohne Erwerbszweck (Vereinsbeiträge)	3'000.00		3'000.00		2'950.00	
7907	Regionalkonferenzen	66'100.00		91'000.00		70'169.90	
7907.3634.01	Beiträge Regionalkonferenz Bern-Mittelland	66'100.00		91'000.00		70'169.90	

Konto	Erfolgsrechnung Funktionale Gliederung ER	Budget 2017		Budget 2016		Rechnung 2015	
		Aufwand	Ertrag	Aufwand	Ertrag	Aufwand	Ertrag
8	Volkswirtschaft	34'710.00	536'500.00	44'210.00	536'500.00	7'439.10	661'871.00
	Netto Ertrag	501'790.00		492'290.00		654'431.90	
81	Landwirtschaft	710.00		710.00		533.60	
	Netto Aufwand		710.00		710.00		533.60
811	Verwaltung, Vollzug und Kontrolle	710.00		710.00		533.60	
	Netto Aufwand		710.00		710.00		533.60
8110	Verwaltung, Vollzug und Kontrolle	710.00		710.00		533.60	
8110.3010.01	Löhne Ackerbauleiter	500.00		500.00		487.40	
8110.3050.01	AG-Beiträge AHV, IV, EO, ALV, Verwaltungskosten	100.00		100.00			
8110.3054.01	AG-Beiträge an Familienausgleichskasse	10.00		10.00			
8110.3170.01	Reisekosten und Spesen	100.00		100.00		46.20	
82	Forstwirtschaft	17'000.00	1'500.00	29'000.00	1'500.00	6'905.50	
	Netto Aufwand		15'500.00		27'500.00		6'905.50
820	Forstwirtschaft	17'000.00	1'500.00	29'000.00	1'500.00	6'905.50	
	Netto Aufwand		15'500.00		27'500.00		6'905.50
8200	Forstwirtschaft	17'000.00	1'500.00	29'000.00	1'500.00	6'905.50	
8200.3145.01	Unterhalt Wald	12'000.00		12'000.00		3'255.10	
8200.3161.01	Mieten und Benützungskosten Apparate, Geräte	2'000.00		2'000.00		775.40	
8200.3910.01	Interne Verrechnung von Dienstleistungen	3'000.00		15'000.00		2'875.00	
8200.4250.01	Holzverkäufe		1'500.00		1'500.00		
87	Brennstoffe und Energie	17'000.00	535'000.00	14'500.00	535'000.00		661'871.00
	Netto Ertrag	518'000.00		520'500.00		661'871.00	
871	Elektrizität	17'000.00	535'000.00	14'500.00	535'000.00		661'871.00
	Netto Ertrag	518'000.00		520'500.00		661'871.00	
8710	Elektrizität allgemein	17'000.00	535'000.00	14'500.00	535'000.00		661'871.00
8710.3300.91	Planmässige Abschreibungen bestehendes VV beim Übergang auf HRM2			6'000.00			
8710.3320.91	Planmässige Abschreibungen übrige immaterielle Anlagen	17'000.00		8'500.00			
8710.4120.01	Rückvergütungen BKW		535'000.00		535'000.00		661'871.00

Konto	Erfolgsrechnung Funktionale Gliederung ER	Budget 2017		Budget 2016		Rechnung 2015	
		Aufwand	Ertrag	Aufwand	Ertrag	Aufwand	Ertrag
9	Finanzen und Steuern	15'440'000.00	48'766'600.00	14'865'800.00	48'667'700.00	15'409'544.08	52'547'226.10
	Netto Ertrag	33'326'600.00		33'801'900.00		37'137'682.02	
91	Steuern	178'400.00	45'815'000.00	186'900.00	45'704'500.00	154'649.38	49'240'826.50
	Netto Ertrag	45'636'600.00		45'517'600.00		49'086'177.12	
910	Steuern	178'400.00	45'815'000.00	186'900.00	45'704'500.00	154'649.38	49'240'826.50
	Netto Ertrag	45'636'600.00		45'517'600.00		49'086'177.12	
9100	Allgemeine Gemeindesteuern	165'000.00	41'647'000.00	175'000.00	41'627'500.00	142'231.48	44'795'762.05
9100.3180.01	Wertberichtigung gefährdete Steuerguthaben					13'000.00	
9100.3181.01	Forderungsverluste allgemeine Gemeindesteuern	165'000.00		175'000.00		129'231.48	
9100.4000.01	Einkommenssteuern		32'200'000.00		32'660'000.00		33'356'785.85
9100.4000.21	Nachsteuern und Bussen Einkommenssteuern		110'000.00		120'000.00		60'094.10
9100.4000.41	Aktive Steuerauscheidungen Einkommen		820'000.00		810'000.00		836'185.70
9100.4000.51	Passive Steuerauscheidungen Einkommen		-4'200'000.00		-3'980'000.00		-3'282'589.80
9100.4000.61	Pauschale Steueranrechnungen natürliche Personen		-75'000.00		-70'000.00		-94'128.85
9100.4000.71	Rückstellungen für Steuerteilungen natürliche Personen				-528'500.00		-822'100.00
9100.4001.01	Vermögenssteuern		6'780'000.00		6'770'000.00		7'467'061.55
9100.4001.41	Aktive Steuerauscheidungen Vermögen		215'000.00		165'000.00		219'137.90
9100.4001.51	Passive Steuerauscheidungen Vermögen		-1'050'000.00		-920'000.00		-742'776.45
9100.4002.01	Quellensteuern natürliche Personen		1'700'000.00		1'600'000.00		1'797'996.15
9100.4002.11	Quellensteuern ausserhalb der Ertragsabrechnung (BGSA, Grenzgänger)		5'000.00		5'000.00		4'808.75
9100.4010.01	Gewinnsteuern		4'800'000.00		4'800'000.00		5'738'520.40
9100.4010.41	Aktive Steuerauscheidungen Gewinnsteuern		415'000.00		465'000.00		338'772.75
9100.4010.51	Passive Steuerauscheidungen Gewinnsteuern		-740'000.00		-820'000.00		-1'236'823.40
9100.4010.61	Pauschale Steueranrechnungen Juristische Personen		-5'000.00		-5'000.00		
9100.4010.71	Rückstellungen für Steuerteilungen juristische Personen				-71'500.00		412'100.00
9100.4011.01	Kapitalsteuern		100'000.00		100'000.00		105'439.90
9100.4011.41	Aktive Steuerauscheidungen Kapitalsteuern		20'000.00		25'000.00		14'357.60
9100.4011.51	Passive Steuerauscheidungen Kapitalsteuern		-40'000.00		-40'000.00		-80'204.50
9100.4019.01	Holdingssteuern		550'000.00		500'000.00		662'649.05
9100.4029.01	Eingang abgeschriebener Steuern		42'000.00		42'500.00		40'475.35
9101	Sondersteuern	13'000.00	1'610'000.00	11'500.00	1'550'000.00	12'417.90	1'961'247.80
9101.3181.01	Forderungsverluste Sondersteuern	13'000.00		11'500.00		12'417.90	
9101.4000.81	Lotteriegewinnsteuern		10'000.00		10'000.00		7'890.00
9101.4022.01	Grundstückgewinnsteuern		850'000.00		790'000.00		952'047.65
9101.4022.11	Sonderveranlagungen		750'000.00		750'000.00		1'001'310.15
9102	Liegenschaftssteuern	400.00	2'510'000.00	400.00	2'480'000.00	2'437'216.65	2'437'216.65
9102.3181.01	Forderungsverluste Liegenschaftssteuern	400.00		400.00			
9102.4021.01	Liegenschaftensteuern		2'510'000.00		2'480'000.00		2'437'216.65
9103	Hundesteuern		48'000.00		47'000.00		46'600.00
9103.4033.01	Hundetaxen		48'000.00		47'000.00		46'600.00

Konto	Erfolgsrechnung Funktionale Gliederung ER	Budget 2017		Budget 2016		Rechnung 2015	
		Aufwand	Ertrag	Aufwand	Ertrag	Aufwand	Ertrag
93	Finanz- und Lastenausgleich	13'946'800.00	168'000.00	13'371'500.00	164'000.00	13'890'160.00	161'599.00
	Netto Aufwand		13'778'800.00		13'207'500.00		13'728'561.00
930	Finanz- und Lastenausgleich	13'946'800.00	168'000.00	13'371'500.00	164'000.00	13'890'160.00	161'599.00
	Netto Aufwand		13'778'800.00		13'207'500.00		13'728'561.00
9300	Finanz- und Lastenausgleich	13'946'800.00	168'000.00	13'371'500.00	164'000.00	13'890'160.00	161'599.00
9300.3621.61	Lastenausgleich neue Aufgabenteilung	2'336'800.00		2'349'500.00		2'377'271.00	
9300.3622.71	Disparitätenabbau	11'610'000.00		11'022'000.00		11'512'889.00	
9300.4621.61	Soziodemografischer Zuschuss		138'000.00		134'000.00		131'599.00
9300.4930.01	Interne Verrechnung von Dienstleistungen (Polycorn / Mobilisierung)		30'000.00		30'000.00		30'000.00
95	Übrige Ertragsanteile		500'000.00		500'000.00		746'379.00
	Netto Ertrag	500'000.00		500'000.00		746'379.00	
950	Übrige Ertragsanteile		500'000.00		500'000.00		746'379.00
	Netto Ertrag	500'000.00		500'000.00		746'379.00	
9500	Übrige Ertragsanteile		500'000.00		500'000.00		746'379.00
9500.4024.01	Erbschafts- und Schenkungssteuern		500'000.00		500'000.00		746'379.00
96	Vermögens- und Schuldenverwaltung	1'314'800.00	2'275'100.00	1'307'400.00	2'291'200.00	1'364'734.70	2'389'965.40
	Netto Ertrag	960'300.00		983'800.00		1'025'230.70	
961	Zinsen	756'600.00	377'700.00	822'000.00	352'700.00	726'598.30	500'796.70
	Netto Aufwand		378'900.00		469'300.00		225'801.60
9610	Zinsen	756'600.00	377'700.00	822'000.00	352'700.00	726'598.30	500'796.70
9610.3400.01	Verzinsung laufende Verbindlichkeiten	2'000.00		8'000.00		1'380.00	
9610.3406.01	Verzinsung langfristige Finanzverbindlichkeiten	486'000.00		494'000.00		486'040.00	
9610.3409.01	Interne Verrechnung von Zinsen (Abfall)	1'100.00		6'000.00		1'180.00	
9610.3409.02	Übrige Passivzinsen (Sonderrechnungen)	17'500.00		19'000.00		17'813.75	
9610.3499.01	Vergütungszinsen Steuern	250'000.00		295'000.00		220'184.55	
9610.4400.01	Zinsen flüssige Mittel		200.00		200.00		1'912.85
9610.4401.02	Verzugszinsen		150'000.00		155'000.00		146'817.30
9610.4407.01	Zinsen langfristige Finanzanlagen		57'500.00				69'172.80
9610.4450.01	Erträge aus Darlehen VV				87'500.00		23'043.75
9610.4451.01	Erträge aus Beteiligungen VV						105'150.00
9610.4940.01	Interne Verrechnung von Zinsen		170'000.00		110'000.00		154'700.00
963	Liegenschaften des Finanzvermögens	558'200.00	1'897'400.00	485'400.00	1'938'500.00	629'635.70	1'889'168.70
	Netto Ertrag	1'339'200.00		1'453'100.00		1'259'533.00	
9630	Liegenschaften des Finanzvermögens	558'200.00	1'897'400.00	485'400.00	1'938'500.00	629'635.70	1'889'168.70
9630.3430.01	Unterhalt Liegenschaften	102'200.00		84'600.00		111'005.85	
9630.3439.01	Heizmaterial	5'400.00		8'100.00		2'716.40	
9630.3439.02	Strom	5'100.00		7'200.00		2'898.90	
9630.3439.03	Wasser/Abwasser	8'400.00		6'800.00		9'883.80	
9630.3439.04	Kehricht	300.00		300.00		240.00	
9630.3439.05	Externe Liegenschaftsverwaltung	28'000.00		32'700.00		26'460.50	
9630.3439.06	Sachversicherungsprämien	22'000.00		18'700.00		22'015.80	
9630.3439.07	Inserate	1'800.00		1'800.00		172.80	
9630.3439.08	Unterhalt Pflanz- und Kulturland	1'000.00		1'000.00		426.60	
9630.3441.01	Wertberichtigungen Sachanlagen FV					85'665.05	
9630.3510.01	Einlage in Spezialfinanzierung	200'000.00		200'000.00		200'000.00	
9630.3910.01	Interne Verrechnung von Dienstleistungen	14'000.00		14'200.00		13'450.00	
9630.3940.01	Interne Verrechnung von Zinsen	170'000.00		110'000.00		154'700.00	
9630.4430.01	Mietzinse		620'000.00		700'000.00		645'421.95
9630.4430.02	Pacht- und Baurechtszinsen		1'155'000.00		1'138'700.00		1'030'630.10

Konto	Erfolgsrechnung Funktionale Gliederung ER	Budget 2017		Budget 2016		Rechnung 2015	
		Aufwand	Ertrag	Aufwand	Ertrag	Aufwand	Ertrag
9630.4430.03	Erträge Pflanz- und Kulturland		13'000.00		13'000.00		12'921.00
9630.4510.01	Entnahme aus Spezialfinanzierung		102'200.00		79'600.00		192'995.65
9630.4920.01	Interne Verrechnung von Mietkosten		7'200.00		7'200.00		7'200.00
969	Finanzvermögen					8'500.70	
	Netto Aufwand						8'500.70
9690	Finanzvermögen					8'500.70	
9690.3181.01	Forderungsverluste Guthaben					8'500.70	
97	Rückverteilungen		8'500.00		8'000.00		8'456.20
	Netto Ertrag	8'500.00		8'000.00		8'456.20	
971	Rückverteilungen aus CO2-Abgabe		8'500.00		8'000.00		8'456.20
	Netto Ertrag	8'500.00		8'000.00		8'456.20	
9710	Rückverteilungen aus CO2-Abgabe		8'500.00		8'000.00		8'456.20
9710.4699.01	CO2-Abgabe		8'500.00		8'000.00		8'456.20

Konto	Erfolgsrechnung Sachgruppengliederung ER	Budget 2017		Budget 2016		Rechnung 2015	
		Aufwand	Ertrag	Aufwand	Ertrag	Aufwand	Ertrag
	Total	68'091'970.00	67'265'600.00	67'783'360.00	67'493'400.00	70'798'514.50	70'798'514.50
	Netto Aufwand		826'370.00		289'960.00		
3	Aufwand	67'947'470.00		67'643'660.00		70'678'909.32	357.85
30	Personalaufwand	14'999'210.00		14'945'180.00		14'433'057.50	357.85
300	Behörden und Kommissionen	605'500.00		630'200.00		601'693.55	
3000	Löhne, Tag- und Sitzungsgelder an Behörden und Kommissionen	605'500.00		630'200.00		601'693.55	
301	Löhne des Verwaltungs- und Betriebspersonals	9'730'400.00		9'656'200.00		9'365'089.05	357.85
3010	Löhne des Verwaltungs- und Betriebspersonals	9'730'400.00		9'656'200.00		9'365'089.05	357.85
302	Löhne der Lehrkräfte	1'633'000.00		1'495'000.00		1'423'032.75	
3020	Löhne der Lehrkräfte	1'633'000.00		1'495'000.00		1'423'032.75	
304	Zulagen	64'350.00		66'600.00		72'562.15	
3040	Kinder- und Ausbildungszulagen	52'350.00		54'600.00		60'581.35	
3043	Wohnungszulagen	12'000.00		12'000.00		11'980.80	
305	Arbeitgeberbeiträge	2'588'060.00		2'723'380.00		2'579'784.50	
3050	AG-Beiträge AHV, IV, EO, ALV, Verwaltungskosten	763'600.00		752'250.00		704'962.60	
3052	AG-Beiträge an Pensionskassen	1'365'500.00		1'518'900.00		1'464'176.30	
3053	AG-Beiträge an Unfallversicherungen	246'760.00		243'730.00		217'590.15	
3054	AG-Beiträge an Familienausgleichskasse	212'200.00		208'500.00		193'055.45	
306	Arbeitgeberleistungen	170'000.00		180'000.00		180'079.55	
3061	Renten oder Rentenanteile	170'000.00		180'000.00		180'079.55	
309	Übriger Personalaufwand	207'900.00		193'800.00		210'815.95	
3090	Aus- und Weiterbildung des Personals	142'100.00		143'000.00		125'230.10	
3091	Personalwerbung	30'500.00		18'500.00		61'126.45	
3099	Übriger Personalaufwand	35'300.00		32'300.00		24'459.40	
31	Sach- und übriger Betriebsaufwand	9'331'560.00		9'387'380.00		8'388'450.68	
310	Material- und Warenaufwand	2'000'530.00		1'981'760.00		1'720'100.73	
3100	Büromaterial	138'450.00		138'300.00		168'057.85	
3101	Betriebs-, Verbrauchsmaterial	678'000.00		687'300.00		504'523.80	
3102	Drucksachen, Publikationen	267'900.00		282'900.00		238'663.20	
3103	Fachliteratur, Zeitschriften	27'320.00		26'820.00		24'962.15	
3104	Lehrmittel	443'160.00		455'040.00		407'145.73	

Konto	Erfolgsrechnung Sachgruppengliederung ER	Budget 2017		Budget 2016		Rechnung 2015	
		Aufwand	Ertrag	Aufwand	Ertrag	Aufwand	Ertrag
3105	Lebensmittel	416'000.00		366'000.00		355'237.15	
3106	Medizinisches Material	6'700.00		6'400.00		6'628.80	
3109	Übriger Material- und Warenaufwand	23'000.00		19'000.00		14'882.05	
311	Nicht aktivierbare Anlagen	425'050.00		454'820.00		308'075.80	
3110	Büromöbel und Geräte	150'200.00		134'220.00		131'258.55	
3111	Maschinen, Geräte und Fahrzeuge	188'000.00		256'800.00		164'338.20	
3112	Kleider, Wäsche, Vorhänge	34'850.00		24'550.00		10'570.05	
3113	Hardware	13'000.00		13'000.00		1'909.00	
3118	Immaterielle Anlagen	33'000.00		23'750.00			
3119	Übrige nicht aktivierbare Anlagen	6'000.00		2'500.00			
312	Ver- und Entsorgung Liegenschaften Verwaltungsvermögen	1'675'200.00		1'769'600.00		1'536'972.90	
3120	Ver- und Entsorgung Liegenschaften Verwaltungsvermögen	1'675'200.00		1'769'600.00		1'536'972.90	
313	Dienstleistungen und Honorare	3'152'460.00		2'949'700.00		2'743'785.13	
3130	Dienstleistungen Dritter	2'607'410.00		2'444'350.00		2'314'216.63	
3132	Honorare externe Berater, Gutachter, Fachexperten etc.	275'000.00		235'000.00		197'573.00	
3133	Informatik-Nutzungsaufwand	13'500.00		12'400.00		12'960.30	
3134	Sachversicherungsprämien	191'650.00		199'100.00		156'994.80	
3136	Honorare privatärztlicher Tätigkeit	47'000.00		41'000.00		45'954.20	
3137	Steuern und Abgaben	17'900.00		17'850.00		16'086.20	
314	Baulicher Unterhalt und betrieblicher Unterhalt	1'248'400.00		1'340'200.00		1'249'830.72	
3140	Unterhalt an Grundstücken	20'500.00		20'000.00		26'976.15	
3141	Unterhalt Strassen / Verkehrswege	73'500.00		79'000.00		84'056.65	
3142	Unterhalt Wasserbau	3'000.00		5'000.00			
3143	Unterhalt übrige Tiefbauten	162'600.00		189'200.00		193'181.50	
3144	Unterhalt Hochbauten, Gebäude	764'300.00		737'500.00		647'613.17	
3145	Unterhalt Wald	12'000.00		12'000.00		3'255.10	
3149	Unterhalt übrige Sachanlagen	212'500.00		297'500.00		294'748.15	
315	Unterhalt Mobilien und immaterielle Anlagen	295'190.00		306'360.00		322'036.82	
3150	Unterhalt Büromöbel und -geräte	37'100.00		72'330.00		91'584.80	
3151	Unterhalt Apparate, Maschinen, Geräte, Fahrzeuge, Werkzeuge	116'800.00		96'300.00		109'949.87	

Konto	Erfolgsrechnung Sachgruppengliederung ER	Budget 2017		Budget 2016		Rechnung 2015	
		Aufwand	Ertrag	Aufwand	Ertrag	Aufwand	Ertrag
3153	Informatik-Unterhalt (Hardware)	56'290.00		57'690.00		17'170.50	
3158	Unterhalt immaterielle Anlagen	85'000.00		80'040.00		103'331.65	
316	Mieten, Leasing, Pachten, Benützungsgebühren	61'700.00		61'700.00		52'077.40	
3160	Miete und Pacht Liegenschaften	49'700.00		50'700.00		43'792.05	
3161	Mieten, Benützungskosten Anlagen	12'000.00		11'000.00		8'285.35	
317	Spesenentschädigungen	214'830.00		255'540.00		219'045.10	
3170	Reisekosten und Spesen	75'400.00		82'520.00		69'244.20	
3171	Exkursionen, Schulreisen und Lager	139'430.00		173'020.00		149'800.90	
318	Wertberichtigungen auf Forderungen	185'900.00		194'900.00		168'851.48	
3180	Wertberichtigungen auf Forderungen					13'000.00	
3181	Tatsächliche Forderungsverluste	185'900.00		194'900.00		155'851.48	
319	Verschiedener Betriebsaufwand	72'300.00		72'800.00		67'674.60	
3192	Abgeltung von Rechten	2'000.00		2'000.00		1'980.00	
3199	Übriger Betriebsaufwand	70'300.00		70'800.00		65'694.60	
33	Abschreibungen Verwaltungsvermögen	3'073'400.00		3'052'000.00		8'615'073.48	
330	Sachanlagen VV	2'942'100.00		3'026'800.00		6'976'717.14	
3300	Planmässige Abschreibungen Sachanlagen	2'942'100.00		3'026'800.00		3'554'100.00	
3301	Ausserplanmässige Abschreibungen Sachanlagen					3'422'617.14	
332	Abschreibungen Immaterielle Anlagen	131'300.00		25'200.00		1'638'356.34	
3320	Planmässige Abschreibungen immaterielle Anlagen	131'300.00		25'200.00		164'000.00	
3321	Ausserplanmässige Abschreibungen immaterielle Anlagen					1'474'356.34	
34	Finanzaufwand	930'800.00		983'200.00		988'084.00	
340	Zinsaufwand	506'600.00		527'000.00		506'413.75	
3400	Verzinsung laufende Verbindlichkeiten	2'000.00		8'000.00		1'380.00	
3406	Verzinsung langfristige Finanzverbindlichkeiten	486'000.00		494'000.00		486'040.00	
3409	Übrige Passivzinsen	18'600.00		25'000.00		18'993.75	
343	Liegenschaftenaufwand Finanzvermögen	174'200.00		161'200.00		175'820.65	
3430	Baulicher Unterhalt Liegenschaften FV	102'200.00		84'600.00		111'005.85	

Konto	Erfolgsrechnung Sachgruppengliederung ER	Budget 2017		Budget 2016		Rechnung 2015	
		Aufwand	Ertrag	Aufwand	Ertrag	Aufwand	Ertrag
3439	Übriger Liegenschaftsaufwand FV	72'000.00		76'600.00		64'814.80	
344	Wertberichtigungen Anlagen FV					85'665.05	
3441	Wertberichtigung Sachanlagen FV					85'665.05	
349	Verschiedener Finanzaufwand	250'000.00		295'000.00		220'184.55	
3499	Übriger Finanzaufwand	250'000.00		295'000.00		220'184.55	
35	Einlagen in Fonds und Spezialfinanzierungen	200'000.00		200'000.00		209'792.00	
350	Einlagen in Fonds und Spezialfinanzierungen im Fremdkapital					9'792.00	
3501	Einlagen in Fonds des FK					9'792.00	
351	Einlagen in Fonds und Spezialfinanzierungen im Eigenkapital	200'000.00		200'000.00		200'000.00	
3510	Einlagen in Spezialfinanzierungen EK	200'000.00		200'000.00		200'000.00	
36	Transferaufwand	38'409'600.00		38'100'100.00		37'045'308.66	
361	Entschädigungen an Gemeinwesen	10'740'200.00		10'321'600.00		10'244'574.65	
3611	Entschädigungen an Kantone und Konkordate	10'137'000.00		9'701'000.00		9'648'854.45	
3612	Entschädigungen an Gemeinden und Gemeindeverbände	603'200.00		620'600.00		595'720.20	
362	Finanz- und Lastenausgleich	13'946'800.00		13'371'500.00		13'890'160.00	
3621	Finanz- und Lastenausgleich an Kanton	2'336'800.00		2'349'500.00		2'377'271.00	
3622	Finanz- und Lastenausgleich an Gemeinden und Gemeindeverbände	11'610'000.00		11'022'000.00		11'512'889.00	
363	Beiträge an Gemeinwesen und Dritte	13'722'600.00		14'407'000.00		12'910'574.01	
3631	Beiträge an Kantone und Konkordate	4'556'800.00		4'623'300.00		4'226'081.00	
3632	Beiträge an Gemeinden und Gemeindeverbände	520'000.00		434'000.00		346'751.40	
3634	Beiträge an öffentliche Unternehmungen	404'100.00		429'200.00		75'816.85	
3635	Beiträge an private Unternehmungen	40'000.00		66'000.00		64'148.80	
3636	Beiträge an private Organisationen ohne Erwerbszweck	1'182'700.00		1'150'500.00		1'379'147.37	
3637	Beiträge an private Haushalte	6'959'000.00		7'669'000.00		6'783'628.59	
3638	Beiträge an das Ausland	60'000.00		35'000.00		35'000.00	
39	Interne Verrechnungen	1'002'900.00		975'800.00		999'143.00	
391	Dienstleistungen	637'400.00		670'300.00		649'025.00	

Konto	Erfolgsrechnung Sachgruppengliederung ER	Budget 2017		Budget 2016		Rechnung 2015	
		Aufwand	Ertrag	Aufwand	Ertrag	Aufwand	Ertrag
3910	Interne Verrechnung von Dienstleistungen	637'400.00		670'300.00		649'025.00	
392	Pacht, Mieten, Benützungskosten	165'500.00		165'500.00		165'418.00	
3920	Interne Verrechnung von Pacht, Mieten, Benützungskosten	165'500.00		165'500.00		165'418.00	
393	Betriebs- und Verwaltungskosten	30'000.00		30'000.00		30'000.00	
3930	Interne Verrechnung von Betriebs- und Verwaltungskosten	30'000.00		30'000.00		30'000.00	
394	Kalk. Zinsen und Finanzaufwand	170'000.00		110'000.00		154'700.00	
3940	Interne Verrechnung von kalk. Zinsen und Finanzaufwand	170'000.00		110'000.00		154'700.00	
4	Ertrag		67'039'200.00		67'430'200.00		70'784'386.33
40	Fiskalertrag		46'315'000.00		46'204'500.00		49'987'205.50
400	Direkte Steuern natürliche Personen		36'515'000.00		36'641'500.00		38'808'364.90
4000	Einkommenssteuern natürliche Personen		28'865'000.00		29'021'500.00		30'062'137.00
4001	Vermögenssteuern natürliche Personen		5'945'000.00		6'015'000.00		6'943'423.00
4002	Quellensteuern natürliche Personen		1'705'000.00		1'605'000.00		1'802'804.90
401	Direkte Steuern juristische Personen		5'100'000.00		4'953'500.00		5'954'811.80
4010	Gewinnsteuern juristische Personen		4'470'000.00		4'368'500.00		5'252'569.75
4011	Kapitalsteuern juristische Personen		80'000.00		85'000.00		39'593.00
4019	Übrige direkte Steuern juristische Personen		550'000.00		500'000.00		662'649.05
402	Übrige Direkte Steuern		4'652'000.00		4'562'500.00		5'177'428.80
4021	Grundsteuern		2'510'000.00		2'480'000.00		2'437'216.65
4022	Vermögensgewinnsteuern		1'600'000.00		1'540'000.00		1'953'357.80
4024	Erbschafts- und Schenkungssteuern		500'000.00		500'000.00		746'379.00
4029	Eingang abgeschriebene Steuern		42'000.00		42'500.00		40'475.35
403	Besitz- und Aufwandsteuern		48'000.00		47'000.00		46'600.00
4033	Hundesteuer		48'000.00		47'000.00		46'600.00
41	Regalien und Konzessionen		543'600.00		543'300.00		670'421.00
412	Konzessionen		543'600.00		543'300.00		670'421.00
4120	Konzessionen		543'600.00		543'300.00		670'421.00
42	Entgelte		8'673'500.00		9'070'700.00		9'012'864.62
420	Ersatzabgaben		603'000.00		598'000.00		614'697.05
4200	Ersatzabgaben		603'000.00		598'000.00		614'697.05

Konto	Erfolgsrechnung Sachgruppengliederung ER	Budget 2017		Budget 2016		Rechnung 2015	
		Aufwand	Ertrag	Aufwand	Ertrag	Aufwand	Ertrag
421	Gebühren für Amtshandlungen		298'300.00		317'700.00		312'071.70
4210	Gebühren für Amtshandlungen		298'300.00		317'700.00		312'071.70
424	Benützungsgebühren und Dienstleistungen		4'474'500.00		4'325'500.00		4'689'274.53
4240	Benützungsgebühren und Dienstleistungen		4'474'500.00		4'325'500.00		4'689'274.53
425	Erlös aus Verkäufen		160'000.00		158'300.00		43'580.10
4250	Verkäufe		160'000.00		158'300.00		43'580.10
426	Rückerstattungen		3'076'500.00		3'610'000.00		3'349'271.24
4260	Rückerstattungen und Kostenbeteiligungen Dritter		3'076'500.00		3'610'000.00		3'349'271.24
427	Bussen		61'200.00		61'200.00		3'970.00
4270	Bussen		61'200.00		61'200.00		3'970.00
43	Verschiedene Erträge		100.00		100.00		
430	Verschiedene betriebliche Erträge		100.00		100.00		
4309	Übriger betrieblicher Ertrag		100.00		100.00		
44	Finanzertrag		2'543'800.00		2'643'700.00		2'573'133.25
440	Zinsertrag		208'800.00		161'200.00		219'082.95
4400	Zinsen flüssige Mittel		200.00		200.00		1'912.85
4401	Zinsen Forderungen und Kontokorrente		150'000.00		155'000.00		146'817.30
4407	Zinsen langfristige Finanzanlagen		57'500.00				69'172.80
4409	Übrige Zinsen von Finanzvermögen		1'100.00		6'000.00		1'180.00
443	Liegenschaftenertrag FV		1'788'000.00		1'851'700.00		1'688'973.05
4430	Pacht- und Mietzinse Liegenschaften FV		1'788'000.00		1'851'700.00		1'688'973.05
445	Finanzertrag aus Darlehen und Beteiligungen des VV				87'500.00		128'193.75
4450	Erträge aus Darlehen VV				87'500.00		23'043.75
4451	Erträge aus Beteiligungen VV						105'150.00
447	Liegenschaftenertrag VV		547'000.00		543'300.00		536'883.50
4470	Pacht- und Mietzinse Liegenschaften VV		330'400.00		334'700.00		324'470.70
4471	Vergütung Dienstwohnungen VV		51'000.00		51'000.00		68'518.00
4472	Vergütung für Benützungen Liegenschaften VV		149'100.00		148'100.00		122'480.15
4479	Übrige Erträge Liegenschaften VV		16'500.00		9'500.00		21'414.65
45	Entnahmen aus Fonds und Spezialfinanzierungen		338'200.00		177'600.00		294'517.65

Konto	Erfolgsrechnung Sachgruppengliederung ER	Budget 2017		Budget 2016		Rechnung 2015	
		Aufwand	Ertrag	Aufwand	Ertrag	Aufwand	Ertrag
450	Entnahmen aus Fonds und Spezialfinanzierungen im Fremdkapital		236'000.00		98'000.00		101'522.00
4501	Entnahmen aus Fonds des FK		236'000.00		98'000.00		101'522.00
451	Entnahmen aus Fonds und Spezialfinanzierungen im Eigenkapital		102'200.00		79'600.00		192'995.65
4510	Entnahmen aus Spezialfinanzierungen des EK		102'200.00		79'600.00		192'995.65
46	Transferertrag		7'622'100.00		7'814'500.00		7'247'101.31
461	Entschädigungen von Gemeinwesen		6'318'100.00		6'542'100.00		6'029'242.16
4611	Entschädigungen von Kantonen und Konkordaten		6'144'000.00		6'357'500.00		5'770'461.31
4612	Entschädigungen von Gemeinden und Gemeindeverbänden		174'100.00		184'600.00		258'780.85
462	Finanz- und Lastenausgleich		138'000.00		134'000.00		131'599.00
4621	Finanz- und Lastenausgleich von Kantonen und Konkordaten		138'000.00		134'000.00		131'599.00
463	Beiträge von Gemeinwesen und Dritten		1'157'500.00		1'130'400.00		1'077'803.95
4631	Beiträge von Kantonen und Konkordaten		759'000.00		731'900.00		675'498.40
4632	Beiträge von Gemeinden und Gemeindeverbänden		292'500.00		292'500.00		291'058.60
4634	Beiträge von öffentlichen Unternehmungen		106'000.00		106'000.00		111'246.95
469	Verschiedener Transferertrag		8'500.00		8'000.00		8'456.20
4699	Rückverteilungen		8'500.00		8'000.00		8'456.20
49	Interne Verrechnungen		1'002'900.00		975'800.00		999'143.00
491	Dienstleistungen		637'400.00		670'300.00		649'025.00
4910	Interne Verrechnung von Dienstleistungen		637'400.00		670'300.00		649'025.00
492	Pacht, Mieten, Benützungskosten		165'500.00		165'500.00		165'418.00
4920	Interne Verrechnung von Pacht, Mieten, Benützungskosten		165'500.00		165'500.00		165'418.00
493	Betriebs- und Verwaltungskosten		30'000.00		30'000.00		30'000.00
4930	Interne Verrechnung von Betriebs- und Verwaltungskosten		30'000.00		30'000.00		30'000.00
494	Kalk. Zinsen und Finanzaufwand		170'000.00		110'000.00		154'700.00
4940	Interne Verrechnung von kalk. Zinsen und Finanzaufwand		170'000.00		110'000.00		154'700.00
9	Abschlusskonten	144'500.00	226'400.00	139'700.00	63'200.00	119'605.18	13'770.32

Konto	Erfolgsrechnung Sachgruppengliederung ER	Budget 2017		Budget 2016		Rechnung 2015	
		Aufwand	Ertrag	Aufwand	Ertrag	Aufwand	Ertrag
90	Abschluss Erfolgsrechnung	144'500.00	226'400.00	139'700.00	63'200.00	119'605.18	13'770.32
901	Abschluss Fonds im EK, Ertragsüberschuss	144'500.00	226'400.00	139'700.00	63'200.00	119'605.18	13'770.32
9010	Abschluss Spezialfinanzierungen und Fonds im EK, Ertragsüberschuss	144'500.00		139'700.00		119'605.18	
9011	Abschluss Spezialfinanzierungen und Fonds im EK, Aufwandüberschuss		226'400.00		63'200.00		13'770.32

Konto	Investitionsrechnung Funktionale Gliederung IR	Budget 2017		Budget 2016		Rechnung 2015	
		Ausgaben	Einnahmen	Ausgaben	Einnahmen	Ausgaben	Einnahmen
	Total	8'365'000.00		5'580'000.00	250'000.00	4'022'995.85	4'022'995.85
	Netto Ausgaben		8'365'000.00		5'330'000.00		
0	Allgemeine Verwaltung	260'000.00		500'000.00		165'481.70	
	Netto Ausgaben		260'000.00		500'000.00		165'481.70
02	Allgemeine Dienste	260'000.00		500'000.00		165'481.70	
	Netto Ausgaben		260'000.00		500'000.00		165'481.70
022	Allgemeine Dienste	260'000.00		100'000.00		64'800.00	
0220	Allgemeine Dienste	260'000.00		100'000.00		64'800.00	
0220.5060.01	Ersatzbeschaffung zentrale Client-Server-Hardware			100'000.00			
0220.5060.02	Anpassung Telefonie auf VoIP	130'000.00					
0220.5200.03	Migration GemoWin G6	80'000.00					
0220.5290.01	Arbeitsplatzbewertung					64'800.00	
0220.5290.02	Reorganisation Archiv und Aktenführung	50'000.00					
029	Verwaltungsliegenschaften			400'000.00		100'681.70	
0290	Verwaltungsliegenschaften			400'000.00		100'681.70	
0290.5040.01	Untersuchung Verwaltungsgebäude					46'135.85	
0290.5040.02	Sicherheitsmassnahmen in öffentlichen Gebäuden 1. Etappe					54'545.85	
0290.5040.04	Sanierung Verwaltungsgebäude			400'000.00			
1	Öffentliche Ordnung und Sicherheit, Verteidigung	20'000.00		100'000.00		185'619.75	
	Netto Ausgaben		20'000.00		100'000.00		185'619.75
15	Feuerwehr					77'920.20	
	Netto Ausgaben						77'920.20
150	Feuerwehr					77'920.20	
1500	Feuerwehr					77'920.20	
1500.5060.01	Ersatz Pick-Up					54'020.20	
1500.5060.02	Personen- und Materialtransportfahrzeug (Ersatz L400)					23'900.00	
16	Verteidigung	20'000.00		100'000.00		107'699.55	
	Netto Ausgaben		20'000.00		100'000.00		107'699.55
161	Militärische Verteidigung	20'000.00		100'000.00		107'699.55	
1610	Militärische Verteidigung	20'000.00		100'000.00		107'699.55	
1610.5040.01	Schützenhaus; genereller Gebäudeunterhalt	20'000.00		100'000.00			
1610.5060.01	Schiessanlage; Erneuerung Kugelfang					107'699.55	
2	Bildung	3'838'000.00		1'824'000.00		907'170.50	
	Netto Ausgaben		3'838'000.00		1'824'000.00		907'170.50
21	Obligatorische Schule	3'838'000.00		1'824'000.00		907'170.50	
	Netto Ausgaben		3'838'000.00		1'824'000.00		907'170.50
212	Primarstufe	190'000.00					
2120	Primarstufe	190'000.00					
2120.5060.01	Gesamtkonzept ICT Schule	190'000.00					
213	Oberstufe	443'000.00				32'675.65	
2130	Sekundarstufe I	443'000.00				32'675.65	
2130.5060.02	Sekundarstufe; Lichwellenleiter-Kabel					32'675.65	
2130.5060.03	Gesamtkonzept ICT Schule	443'000.00					

Konto	Investitionsrechnung Funktionale Gliederung IR	Budget 2017		Budget 2016		Rechnung 2015	
		Ausgaben	Einnahmen	Ausgaben	Einnahmen	Ausgaben	Einnahmen
217	Schulliegenschaften	3'205'000.00		1'734'000.00		787'693.25	
2170	Schulliegenschaften	3'205'000.00		1'734'000.00		787'693.25	
2170.5040.01	Melchenbühl KG; Doppelkindergarten					4'073.55	
2170.5040.02	Dentenbergstrasse KG; Ersatz Elektroheizung					50'538.70	
2170.5040.03	Hobern KG; Gesamtsanierung und Erweiterung	1'190'000.00		445'000.00		11'664.15	
2170.5040.08	Seidenberg; Sanierung Spiel- und Pausenplatz					592.35	
2170.5040.10	Melchenbühl; dringende Sanierungen					69'913.45	
2170.5040.11	Moos; dringende Sanierungen / Toilettenanlage Lehrer					60'730.55	
2170.5040.14	Moos; Erneuerung Ausstattung			51'000.00			
2170.5040.15	Seidenberg; Sanierung Holzböden Schulzimmer	80'000.00		50'000.00			
2170.5040.18	Hobern; energetische Verbesserung Tagesschule			60'000.00			
2170.5040.19	Egghözli KG; genereller Gebäudeunterhalt	300'000.00		300'000.00			
2170.5040.20	Moos; Heizungsanpassung und Wärmeverbund für Ballsporthalle	200'000.00		200'000.00			
2170.5040.21	Moos; Ersatz Bodenbeläge in Textil	90'000.00		90'000.00			
2170.5040.22	Aebnit; Erneuerung Fenster Turnhalle	180'000.00		180'000.00			
2170.5040.23	Melchenbühl; Gesamtsanierung inkl. Erneuerung Energieversorgung und Solar	500'000.00		100'000.00			
2170.5040.24	Melchenbühl; Lehrschwimmbecken, Sanierung Umrandung					268'552.60	
2170.5040.26	Melchenbühl; Lehrschwimmbecken Instandstellungsarbeiten vernachlässigter Unterhalt			150'000.00			
2170.5040.31	Seidenberg; Sanierung Sockelanschluss Zwischenbau					262'914.30	
2170.5040.33	Seidenberg KG; dringender Unterhalt	55'000.00					
2170.5040.34	Moos; Ersatz Beleuchtung Klassenzimmer	100'000.00					
2170.5040.35	Seidenberg; Gesamtsanierung sanitäre Installationen	264'000.00					
2170.5060.01	Seidenberg; Schulmobiliar					58'713.60	
2170.5060.02	Dorf KG; Ersatz Spielgeräte	50'000.00					
2170.5060.03	Hobern; Ersatz Spielgeräte	50'000.00					
2170.5060.04	Raumoptimierung und Schulmobiliar	76'000.00					
2170.5090.01	Moos; Umgebung Ballsporthalle Gemeindeanteil	70'000.00		108'000.00			
219	Obligatorische Schule			90'000.00		86'801.60	
2190	Schulleitung und Schulverwaltung			90'000.00		86'801.60	
2190.5060.01	Informatikbeschaffung Lehrpersonal			90'000.00		86'801.60	
3	Kultur, Sport und Freizeit, Kirche	1'525'000.00		504'000.00		766'183.45	348'000.00
	Netto Ausgaben		1'525'000.00		504'000.00		418'183.45
32	Kultur, übrige			204'000.00		153'596.15	
	Netto Ausgaben				204'000.00		153'596.15
322	Konzert und Theater			94'000.00		94'000.00	
3220	Konzert und Theater			94'000.00		94'000.00	
3220.5660.01	Stadttheater Bern; Beitrag an Sanierung			94'000.00		94'000.00	
329	Kultur			110'000.00		59'596.15	
3291	Mattenhofsaal			110'000.00		59'596.15	
3291.5040.01	Ersatz Bodenbelag			110'000.00		59'596.15	

Konto	Investitionsrechnung Funktionale Gliederung IR	Budget 2017		Budget 2016		Rechnung 2015	
		Ausgaben	Einnahmen	Ausgaben	Einnahmen	Ausgaben	Einnahmen
34	Sport und Freizeit Netto Ausgaben	1'525'000.00		300'000.00		612'587.30	348'000.00
			1'525'000.00		300'000.00		264'587.30
341	Sport	1'432'000.00		240'000.00		528'752.30	348'000.00
3411	Aarebad	332'000.00		80'000.00		118'499.65	
3411.5030.02	Muribad; Sanierung Leitungssysteme und Filteranlage	232'000.00					
3411.5040.01	Muribad; dringende Sanierungen					23'315.00	
3411.5040.02	Muribad; Diverse Instandstellungsarbeiten	100'000.00					
3411.5060.01	Muribad; Ersatz Schaltschrank Wasseraufbereitung					95'184.65	
3411.5060.02	Muribad; Ersatz Klappen und Ansaugleitung, Sanierung Mehrschichtfilter			80'000.00			
3412	Sportzentrum Füllerich	1'100'000.00		160'000.00		410'252.65	348'000.00
3412.5030.01	Füllerich; Sanierung Aussenanlagen	1'100'000.00		160'000.00			
3412.5040.01	Füllerich; Sanierung von Gebäude und Aussenanlagen					410'252.65	
3412.6310.01	Kantonsbeiträge						348'000.00
342	Freizeit	93'000.00		60'000.00		83'835.00	
3420	Freizeit			60'000.00			
3420.5060.01	Spielplätze; Sanierungen			60'000.00			
3422	Bärtschihaus	64'000.00				51'175.20	
3422.5040.01	Bärtschihaus; dringende Sanierungen					51'175.20	
3422.5040.03	Bärtschihaus; Diverse dringende Sanierungen und Erneuerungen	64'000.00					
3423	Villa Mettlen	29'000.00				32'659.80	
3423.5010.01	Mettlen; Instandstellung Wege im Park					10'390.65	
3423.5040.01	Mettlen; gedeckte Veloabstellplätze					7'410.60	
3423.5040.02	Mettlen; dringende Sanierungen	29'000.00				14'858.55	
4	Gesundheit				250'000.00		250'000.00
	Netto Einnahmen			250'000.00		250'000.00	
41	Spitäler, Kranken- und Pflegeheime				250'000.00		250'000.00
	Netto Einnahmen			250'000.00		250'000.00	
412	Alters-, Kranken- und Pflegeheime				250'000.00		250'000.00
4120	Alters-, Kranken- und Pflegeheime				250'000.00		250'000.00
4120.6440.01	Alenia; Rückzahlung Darlehen				250'000.00		250'000.00
5	Soziale Sicherheit	52'000.00		26'000.00		135'053.55	
	Netto Ausgaben		52'000.00		26'000.00		135'053.55
54	Familie und Jugend					84'460.10	
	Netto Ausgaben						84'460.10
545	Leistungen an Familien					84'460.10	
5451	Kinderkrippen und Kinderhorte					84'460.10	
5451.5040.01	KITA; Sanierungen					84'460.10	
57	Sozialhilfe und Asylwesen	52'000.00		26'000.00		50'593.45	
	Netto Ausgaben		52'000.00		26'000.00		50'593.45
573	Asylwesen	52'000.00		26'000.00		50'593.45	
5730	Asylwesen	52'000.00		26'000.00		50'593.45	

Konto	Investitionsrechnung Funktionale Gliederung IR	Budget 2017		Budget 2016		Rechnung 2015	
		Ausgaben	Einnahmen	Ausgaben	Einnahmen	Ausgaben	Einnahmen
5730.5040.01	Tannental; dringende Sanierungen					50'593.45	
5730.5040.02	Tannental; Ersatz Fenstergläser	52'000.00		26'000.00			
6	Verkehr und Nachrichtenübermittlung	1'790'000.00		2'030'000.00		820'728.95	9'210.00
	Netto Ausgaben		1'790'000.00		2'030'000.00		811'518.95
61	Strassenverkehr	1'790'000.00		2'030'000.00		820'728.95	9'210.00
	Netto Ausgaben		1'790'000.00		2'030'000.00		811'518.95
615	Gemeindestrassen	1'790'000.00		2'030'000.00		820'728.95	9'210.00
6150	Gemeindestrassen	1'790'000.00		2'030'000.00		820'728.95	9'210.00
6150.5010.02	Turbenweg; Begegnungszone					29'428.80	
6150.5010.06	Bahnhof Gümligen; Begegnungszone					3'931.05	
6150.5010.08	Haldenau - Auguetbrücke; Radwegverbindung					23'876.90	
6150.5010.17	Baulicher Unterhalt; Rahmenkredit 2014					33'994.05	
6150.5010.19	Wiesenstrasse; Sanierung					118'384.85	
6150.5010.21	Juraweg; Sanierung					140'630.15	
6150.5010.22	Areal Bahnhof Nord; Begegnungszone			300'000.00		7'302.70	
6150.5010.23	Baulicher Unterhalt; Rahmenkredit 2015					201'888.90	
6150.5010.24	Flurweg; Sanierung					96'353.50	
6150.5010.26	Thunstrasse; Verschiebung Kirchenmauer (Gde.anteil)	40'000.00					
6150.5010.27	Feldstrasse; Verkehrsmaßnahmen	30'000.00		250'000.00			
6150.5010.28	Bellevuestrasse; Sanierung (Restbereich Einbahnverkehr)			250'000.00			
6150.5010.29	Lerchenweg; Sanierung			150'000.00			
6150.5010.30	Buchenweg; Sanierung			400'000.00			
6150.5010.31	Baulicher Unterhalt; Rahmenkredit 2016			500'000.00			
6150.5010.32	Seidenberggässchen; Sanierung	150'000.00					
6150.5010.33	Bellevuestrasse; Sanierung (Bereich Gegenverkehr)	200'000.00					
6150.5010.34	Elfenaustrasse; Sanierung	600'000.00					
6150.5010.35	Baulicher Unterhalt; Rahmenkredit 2017	500'000.00					
6150.5040.01	Werkhof und Wohntrakt; Gesamtsanierung					71'604.05	
6150.5040.02	Salzsilos	70'000.00					
6150.5060.02	Ersatz Strassenwischmaschine					93'334.00	
6150.5060.03	Ersatz Holder			180'000.00			
6150.5060.04	Ersatz Hebebühne	200'000.00					
6150.6310.01	Kantonsbeiträge						9'210.00
7	Umweltschutz und Raumordnung	780'000.00		496'000.00		370'709.75	
	Netto Ausgaben		780'000.00		496'000.00		370'709.75
74	Verbauungen	70'000.00		70'000.00			
	Netto Ausgaben		70'000.00		70'000.00		
741	Gewässerverbauungen	70'000.00		70'000.00			
7410	Gewässerverbauungen	70'000.00		70'000.00			
7410.5020.01	Hochwasserschutz Aare Thun - Bern	70'000.00		70'000.00			
77	Übriger Umweltschutz	160'000.00		230'000.00		76'948.00	
	Netto Ausgaben		160'000.00		230'000.00		76'948.00
771	Friedhof und Bestattung	160'000.00		230'000.00		66'000.00	
7710	Friedhof und Bestattung allgemein	160'000.00		230'000.00		66'000.00	
7710.5030.01	Seidenberg; Erweiterung Urnenschwände			130'000.00			
7710.5030.02	Gemeinschaftsgrab Kirche Muri bei Bern	50'000.00					

Konto	Investitionsrechnung Funktionale Gliederung IR	Budget 2017		Budget 2016		Rechnung 2015	
		Ausgaben	Einnahmen	Ausgaben	Einnahmen	Ausgaben	Einnahmen
7710.5030.03	Gemeinschaftsgrab Seidenberg	60'000.00					
7710.5040.01	Sanierung Aufbahrungshalle			100'000.00			
7710.5040.02	Sanierungen Heizungen nach BEakom	50'000.00					
7710.5060.01	Ersatz Friedhoffahrzeug					66'000.00	
779	Umweltschutz					10'948.00	
7790	Umweltschutz					10'948.00	
7790.5290.01	Landschaftsrichtplan					10'948.00	
79	Raumordnung	550'000.00		196'000.00		293'761.75	
	Netto Ausgaben		550'000.00		196'000.00		293'761.75
790	Raumordnung	550'000.00		196'000.00		293'761.75	
7900	Raumordnung allgemein	550'000.00		196'000.00		293'761.75	
7900.5290.01	Gümligenfeld; Fahrtenkontrolle, Umgestaltung Anschluss Muri A6					2'556.95	
7900.5290.02	Ortsplanungsstrategie 2013					38'647.15	
7900.5290.03	Nutzungsplanungsteilrevision - Paket 2	10'000.00		71'000.00		3'513.65	
7900.5290.04	Strategische Ortsplanung	75'000.00		125'000.00		249'044.00	
7900.5290.05	Planungszone Schürmattstrasse	70'000.00					
7900.5290.06	Überprüfung ZPP und ÜO	80'000.00					
7900.5290.07	Arealentwicklung Lischenmoos	250'000.00					
7900.5290.08	Nutzungsplanungsteilrevision - Paket 3	40'000.00					
7900.5290.09	Nutzungsplanungsteilrevision - Paket 4	25'000.00					
8	Volkswirtschaft	100'000.00		100'000.00		64'838.20	
	Netto Ausgaben		100'000.00		100'000.00		64'838.20
87	Brennstoffe und Energie	100'000.00		100'000.00		64'838.20	
	Netto Ausgaben		100'000.00		100'000.00		64'838.20
871	Elektrizität	100'000.00		100'000.00		64'838.20	
8710	Elektrizität allgemein	100'000.00		100'000.00		64'838.20	
8710.5290.01	Umsetzung BEakom; Rahmenkredit 2016 - 2018	100'000.00		100'000.00		64'838.20	
9	Finanzen und Steuern					607'210.00	3'415'785.85
	Netto Einnahmen					2'808'575.85	
99	Nicht aufgeteilte Posten					607'210.00	3'415'785.85
	Netto Einnahmen					2'808'575.85	
999	Abschluss					607'210.00	3'415'785.85
9990	Abschluss					607'210.00	3'415'785.85
9990.5900.01	Passivierte Einnahmen					607'210.00	
9990.6900.01	Aktivierte Ausgaben						3'415'785.85

Produktgruppenbudget Feuerwehr Allmendingen, Muri-Gümligen (AMG) 2017

