

muri
b e r n

Jahresrechnung 2015

Inhaltsverzeichnis

Inhaltsverzeichnis	1
Vorbericht	2 – 21
Zusammenzug der Bestandesrechnung	22
Zusammenzug der Laufenden Rechnung nach Funktionen	23
Zusammenzug der Laufenden Rechnung nach Arten	24 – 26
Zusammenzug der Investitionsrechnung nach Funktionen	27
Zusammenzug der Investitionsrechnung nach Arten	28
Abschreibungstabelle	29
Verpflichtungskreditkontrolle	30 – 37
Nachkredittabelle	38 – 39
Laufende Rechnung, detailliert	40 – 64
Investitionsrechnung, detailliert	65 – 69
Bestandesrechnung, detailliert	70 – 75
Verzeichnis der Eventualverpflichtungen und Brandversicherungswerte von Sachanlagen	Anhang 1
Feuerwehr AMG; Produktgruppenrechnung	Anhang 2
Bestätigungsbericht des Rechnungsprüfungsorgans	

Vorbericht zur Jahresrechnung 2015

1. Rechnungsführung

1.1 Finanzvorsteher

Thomas Hanke, Gemeindepräsident

1.2 Finanzkommission

Die Kommission setzte sich im Berichtsjahr wie folgt zusammen:

Präsident:	Steiner Hans Jürg, dipl. Wirtschaftsprüfer und dipl. Steuerexperte, MBA, Gümligen
Mitglieder:	Grütter K. Urs, Fürsprecher / dipl. Steuerexperte, Gümligen Kauth Adrian, dipl. Kaufmann HKG, Gümligen Kuhn Christoph, Rechtsanwalt, Muri Roder Theres, Betriebswirtschafterin HF, Muri Rösli Patrick, lic.rer.pol., Muri Waber Rudolf, kaufm. Angestellter, Muri
Sekretär:	Rutschi Reto, Finanzverwalter
Protokollführer:	Bürki Jürg, Finanzverwalter-Stellvertreter

1.3 Finanzverwalter / Personal Abteilung Finanzen/Steuern

Die Rechnungsführung obliegt der Finanzverwaltung. Verantwortlich für die Rechnungsführung ist Reto Rutschi, Finanzverwalter, im Amt seit 1. August 2014.

Das Personal der Abteilung Finanzen/Steuern setzte sich wie folgt zusammen:

- 1 Abteilungschef
- 4 1/2 Stellen Finanzverwaltung
- 3 1/2 Stellen Steuersekretariat
- 1 - 2 Lernende

1.4 Rechnungsmodell

Die vorliegende Jahresrechnung 2015 der Einwohnergemeinde Muri bei Bern wurde nach den Grundsätzen des öffentlichen Rechnungswesens des Kantons Bern und nach dem Harmonisierten Rechnungsmodell (HRM1) erstellt. Die Hauptbuchhaltung wurde mit der Informatikanwendung GemoWin NG der Dialog Verwaltungs-Data AG geführt.

2. Grundlagenrechnung

Als Grundlagenrechnung diente die am 13. April 2015 abgelegte Jahresrechnung 2014, welche am 19. Mai 2015 vom Grossen Gemeinderat genehmigt wurde.

3. Voranschlag, Steueranlage und wiederkehrende Gebühren

Der Voranschlag 2015 mit einem Aufwandüberschuss von CHF 787'600.00 wurde vom Grossen Gemeinderat an seiner Sitzung vom 21. Oktober 2014 genehmigt.

Im Jahr 2015 gelangten folgende Ansätze bei den Steuern und Gebühren zur Anwendung:

Gemeindesteueranlage	1.20	(wie bisher)
Liegenschaftssteuer	0.7 ‰ des amtlichen Wertes	(wie bisher)
Feuerwehrpflichtersatzabgabe	2 % des Kantonssteuerbetrages	(wie bisher) mindestens CHF 100.00, maximal CHF 450.00 (bisher mind. CHF 20.00, maximal CHF 400.00)
Hundetaxe	CHF 100.00	(wie bisher)
<u>Wasser</u> (gemäss Beschluss des Verwaltungsrats der Gemeindebetriebe)		
Grundgebühr pro m ³ /h Zählerleistung	CHF 30.00	(wie bisher)
Konsumpreis pro m ³	CHF 1.40	(wie bisher)
<u>Abwasser</u> (gemäss Beschluss des Verwaltungsrats der Gemeindebetriebe)		
Grundgebühr nach Wasserzählergrösse	CHF 230.00 bis CHF 44'100.00	(wie bisher)
Benützungsgebühr pro m ³	CHF 1.80	(wie bisher)
Regenabwassergebühr pro m ²	CHF 1.00	(wie bisher)
<u>Kehricht</u> (gemäss Beschluss des Gemeinderates)		
Grundgebühr		
▪ pro Wohnung	CHF 80.00	(wie bisher)
▪ pro Einfamilienhaus	CHF 96.00	(wie bisher)
▪ pro Zweifamilienhaus	CHF 176.00	(wie bisher)
▪ pro Doppeleinfamilienhaus	CHF 192.00	(wie bisher)
▪ pro Gewerbe-, Industrie-, Dienstleistungs- und Landwirtschaftsbetrieb	je nach Anzahl der Beschäftigten abgestuft CHF 96.00 bis CHF 768.00	(wie bisher)
Gebührenmarken	gemäss Abfall-Merkblatt (wie bisher)	

4. Die wichtigsten Geschäftsfälle

Die nachfolgenden Ereignisse haben das Ergebnis der Jahresrechnung 2015 massgeblich beeinflusst:

- Der Steuerertrag liegt vor allem wegen einmaligen Faktoren rund CHF 3,2 Mio. über den budgetierten Werten. Gegenüber den Budgetannahmen sind von den Natürlichen Personen CHF 1,35 Mio., von den Juristischen Personen 1,41 Mio. und aus Vermögensgewinnsteuern CHF 0,41 Mio. mehr eingegangen.
- Der eigentliche Ertragsüberschuss von CHF 4'826'853.28 wird für übrige Abschreibungen des Verwaltungsvermögens verwendet.
- Die gesamten Leistungen an die Finanz- und Lastenausgleichssysteme waren rund CHF 0,4 Mio. tiefer als im Voranschlag eingestellt.
- Das niedrigere Investitionsvolumen führte zu tieferen Abschreibungen.

5. Laufende Rechnung

5.1 Rechnungsergebnis

Die Jahresrechnung schliesst per 31. Dezember 2015 wie folgt ab:

Ergebnis vor Abschreibungen

Aufwand	CHF	62'170'691.64
Ertrag	CHF	70'962'361.45
Ertragsüberschuss brutto	CHF	<u>8'791'669.81</u>

Ergebnis nach Abschreibungen

Ertragsüberschuss brutto	CHF	8'791'669.81
Abschreibungen Finanzvermögen	CHF	254'516.53
Harmonisierte Abschreibungen	CHF	3'710'300.00
Übrige Abschreibungen ¹	CHF	<u>4'826'853.28</u>
Ertragsüberschuss	CHF	<u>0.00</u>

Der eigentliche Ertragsüberschuss von CHF 4'826'853.28 wird verwendet für übrige Abschreibungen des Verwaltungsvermögens, welches sich damit auf CHF 39,0 Mio. reduziert.

Vergleich Rechnung Voranschlag

Ergebnis der Laufende Rechnung	CHF	0.00
Aufwandüberschuss Laufende Rechnung gemäss Voranschlag	CHF	<u>787'600.00</u>
Besserstellung gegenüber dem Voranschlag	CHF	<u>787'600.00</u>

5.2 Kommentar zum Rechnungsergebnis

Die Jahresrechnung 2015 schliesst grundsätzlich mit einem Ertragsüberschuss von CHF 4'826'853.28 ab.

Diese Besserstellung gegenüber dem Voranschlag um rund CHF 5,6 Mio. ist schwerwichtig auf deutlich höheren Steuerertrag zurück zu führen. Die Mehreinnahmen bei den Steuern ergeben sich aus einmaligen Faktoren (ordentliche Veranlagungen aus Vorjahren bei den Natürlichen und Juristischen Personen sowie Sondersteuern), weshalb diese nicht als nachhaltig zu betrachten sind.

Weiter sind in allen Funktionen tiefere Nettoausgaben feststellbar und auch die meisten Kontoarten weisen im Vergleich zum Voranschlag mehrheitlich tieferen Aufwand, resp. höheren Ertrag aus. Dies zeigt erneut, dass die Aufwandpositionen von den Verantwortlichen mit grosser Aufmerksamkeit bewirtschaftet werden und bei beeinflussbaren Aufwendungen eine gute Budgetdisziplin besteht.

Der Gemeinderat hat sich auf Antrag der Finanzkommission entschieden, mit dem gesamten Ertragsüberschuss übrige Abschreibungen zu tätigen und diesen nicht dem Eigenkapital (beträgt 3,1 Steueranlagezehntel) zuzuschlagen. Damit entstehen aufgrund der künftigen Abschreibungspraxis unter HRM2 in den nächsten zwölf Jahren jährliche Entlastungen der Jahresrechnung von rund CHF 0,4 Mio. Statt CHF 2'782'500.00 müssen so in den nächsten zwölf Jahren jährlich nur noch CHF 2'380'300.00 für das per 31. Dezember 2015 aus dem HRM1 bestehende Verwaltungsvermögen abgeschrieben werden.

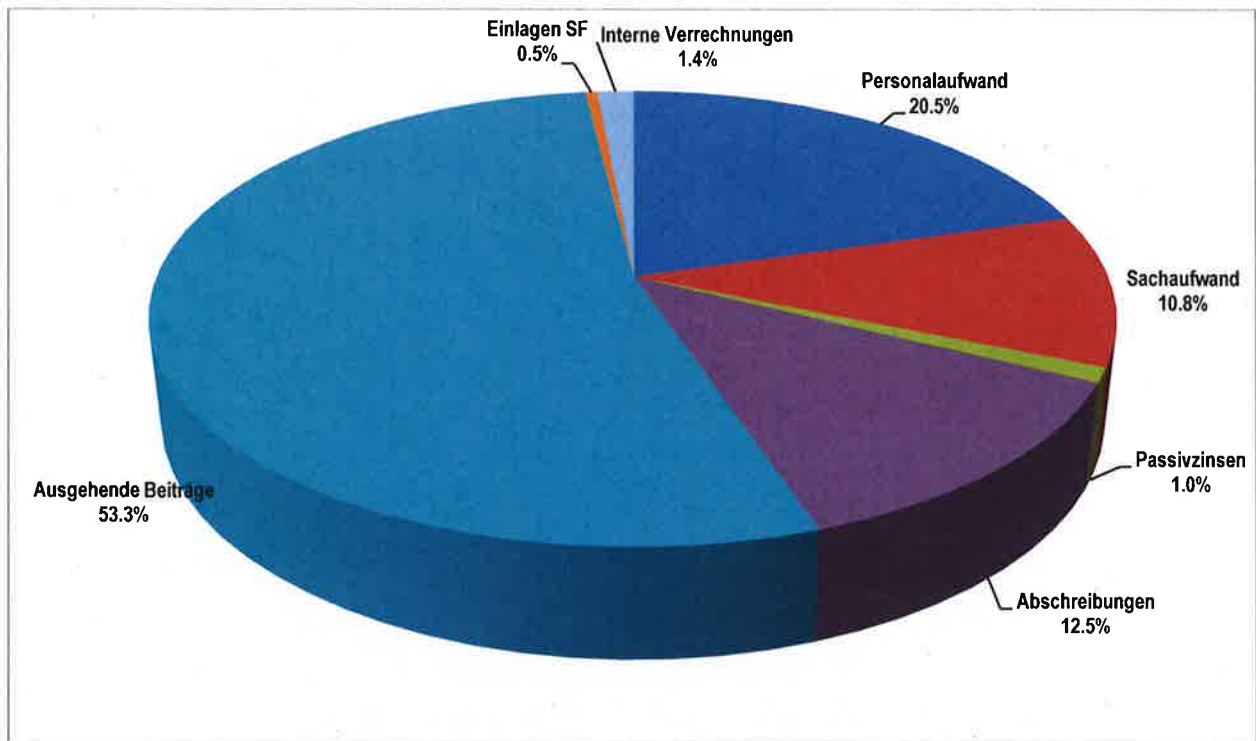
¹ Diese übrigen Abschreibungen betreffen nur den Steuerhaushalt. Der diesbezügliche Nachkredit lautet jedoch über CHF 4'896'973.48, da darin ebenfalls weitere Abschreibungen von CHF 70'120.20 für die gebührenfinanzierte Funktion Feuerwehr enthalten sind.

Der Gemeinderat wird trotz des guten Rechnungsergebnisses auch in Zukunft die Wirtschaftlichkeit und Sparsamkeit nicht vernachlässigen. In Zusammenarbeit mit dem Projektausschuss und den darin eingebundenen politischen Vertretern wird das ASP 2015+ mit Konsequenz weiterverfolgt.

5.3 Vergleich zum Voranschlag nach Arten

<u>Arten</u>	<u>Abweichungen</u>			
	<u>Aufwand</u>		<u>Ertrag</u>	
	mehr CHF	weniger CHF	mehr CHF	weniger CHF
30 Personalaufwand	3'050.20			
31 Sachaufwand		362'361.30		
32 Passivzinsen		179'581.70		
33 Abschreibungen	4'143'590.01			
35 Entschädigungen an Gemeinwesen		130'587.20		
36 Eigene Beiträge		1'527'870.94		
38 Einlagen in Spezialfinanzierungen	51'097.18			
39 Interne Verrechnungen		252'674.80		
40 Steuern			3'202'826.50	
41 Regalien und Konzessionen			127'671.00	
42 Vermögenserträge				55'888.55
43 Entgelte			208'409.02	
44 Anteile/Beiträge ohne Zweckbindung			256'978.00	
45 Rückerstattungen Gemeinwesen				630'060.99
46 Beiträge für eigene Rechnung				24'986.70
48 Entnahme Spezialfinanzierungen				300'012.03
49 Interne Verrechnungen				252'674.80
Total	4'197'737.39	2'453'075.94	3'795'884.52	1'263'623.07
Saldo		1'744'661.45		2'532'261.45
Abweichung zum Voranschlag		<u>787'600.00</u>		

Aufwand



Personalaufwand (Löhne Behörden, Personal, Lehrkräfte, Sozial-, Personal- und Unfallversicherungsbeiträge, Rentenleistungen, Kurse und Weiterbildung)

Der Personalaufwand liegt im Vergleich zum Voranschlag mit einer Abweichung von CHF 3'050.20 bei einer Punktlandung. Vom Grossen Gemeinderat wurden für generelle und individuelle Lohnanpassungen insgesamt maximal 1,0 % zur Verfügung gestellt.

Der Gemeinderat nahm folgende Aufteilung vor:

- | | |
|--|-------|
| - generelle Anpassung (Teuerungsausgleich) | 0,0 % |
| - individuelle Anpassung (nach Leistungsbeurteilung) | 1,0 % |

Während sich in zahlreichen Funktionen Unterschreitungen ergeben, liegen bei den Tagesschulen (CHF 160'696.05), beim Aarebad (CHF 30'413.45) und bei den Sozialen Diensten (CHF 103'531.05) die effektiven Ausgaben gegenüber dem Budget höher.

Sachaufwand (Büro- und Schulmaterial, Drucksachen, Anschaffung von Mobilien, Maschinen und Fahrzeugen, Wasser, Energie, Heizmaterialien, Verbrauchsmaterialien, baulicher Unterhalt, Dienstleistungen, Honorare, Mieten und Spesen)

Der budgetierte Sachaufwand ist insgesamt um CHF 362'361.30 (4,5 %) nicht ausgeschöpft worden. Dies bestätigt erneut die hohe Ausgabendisziplin der Gemeinde.

Passivzinsen (Zinsen auf kurz-, mittel-+ langfristigen Schulden und Sonderrechnungen)

Bei den Zinsen der kurzfristigen Schulden handelt es sich vorwiegend um Vergütungszinsen auf Steuerrückerstattungen und um die Verzinsung der Guthaben der Gemeindebetriebe (gbm). Der Aufwand für die Verzinsung der mittel- und langfristigen Schulden liegt um CHF 108'960.00 (18,3 %) unter dem budgetierten Betrag, weil zwei ausgelaufene Darlehen nochmals deutlich tiefer refinanziert werden konnten als bei der Budgetierung angenommen. Die Zinssätze der per 31. Dezember 2015 bilanzierten Darlehen liegen zwischen 0,52 % und 1,65 %.

Abschreibungen (Abschreibungen auf Finanzvermögen, harmonisierte und zusätzliche Abschreibungen auf dem Verwaltungsvermögen)

Bei den Abschreibungen von Finanzvermögen handelt es sich um Steuerabschreibungen, Wertberichtigungen auf Debitoren- und Steuerausständen sowie die Abschreibung der werterhaltenden Kosten für die Sanierung der Liegenschaften Finanzvermögen.

Vorschriftsgemäss wird der Buchwert des Verwaltungsvermögens mit 10 % harmonisiert abgeschrieben. Aufgrund der niedrigeren Investitionstätigkeit fällt dieser Betrag knapp CHF 270'000.00 tiefer aus.

Der gesamte eigentliche Ertragsüberschuss von rund CHF 4,8 Mio. wird für übrige Abschreibungen des Verwaltungsvermögens verwendet. Mit dieser Gewinnverwendung werden die ab 2016 anstehenden Abschreibungen für das unter HRM1 noch bestehende Verwaltungsvermögen verringert. Mit der im Rahmen der Budgetgenehmigung 2016 festgelegten Abschreibungsfrist für die noch bilanzierten HRM1-Anlagen von 12 Jahren ergeben sich jährliche Entlastungen von rund CHF 400'000.00.

Entschädigungen an Gemeinwesen (Beiträge an Kanton für Lastenverteilung Lehrerlöhne und Sozialhilfe, Beiträge an Gemeinden)

Der Minderaufwand von CHF 130'587.20 (1,3 %) ist auf tiefere Entschädigungsleistungen an andere Gemeinden zurückzuführen.

Eigene Beiträge (Beiträge an Kanton für Finanzausgleich und diverse Lastenverteilungen, Beiträge an Gemeinden, private Institutionen und Haushalte)

Der Minderaufwand beträgt CHF 1'527'870.94 (5,3 %). Hier sind der Lastenausgleichsbeitrag an den Kanton für den öffentlichen Verkehr und Beitragsleistungen an private Haushalte (insbesondere Sozialhilfeleistungen) deutlich tiefer angefallen.

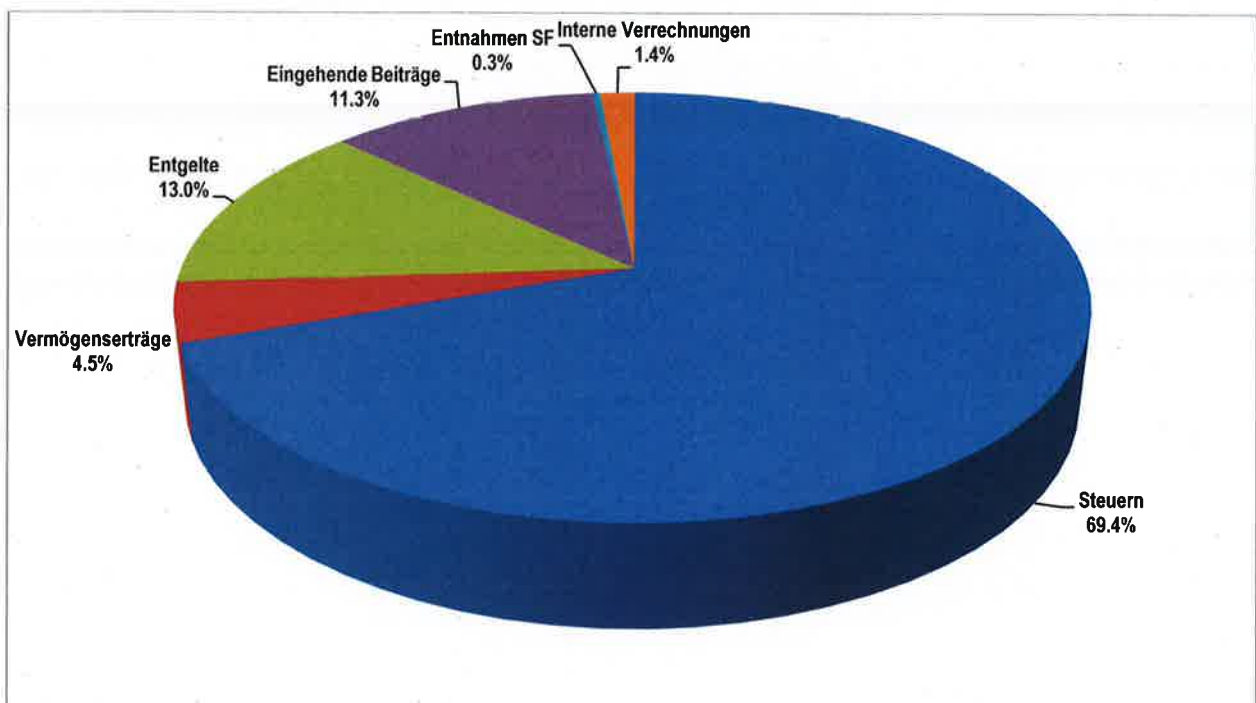
Einlagen in Spezialfinanzierungen

Die Einlagen in Spezialfinanzierungen dienen dem Rechnungsausgleich oder der Äufnung von spezialfinanzierten Bereichen.

Interne Verrechnungen

Bei den internen Verrechnungen werden Personal- und Sachaufwand, Zinsen und Abschreibungen sowie Erträge zwischen den einzelnen Funktionen verrechnet.

Ertrag



Steuern (Einkommens- und Vermögenssteuern, Gewinn- und Kapitalsteuern, Liegenschaftssteuern, Vermögensgewinnsteuern)

Der gesamte Steuerertrag liegt um CHF 3'202'826.50 (7,0 %) über den budgetierten Erwartungen.

Bei den Natürlichen Personen zeigt sich eine Besserstellung von rund CHF 1,35 Mio., wobei aus Veranlagungen von Vorjahren (2014 und älter) Erträge von knapp CHF 2,0 Mio. resultieren, welche das Ergebnis massgeblich positiv beeinflussen. Diese Erträge aus Vorjahren sind aber einmalig. In einer nachhaltigen Betrachtung des Steuerertrags für zukünftige Jahre (Finanzplanung) muss vom effektiven Betrag aus dem Steuerjahr 2015 ausgegangen werden.

Einmal zeigen sich grössere Schwankungen bei den Steuererträgen der Juristischen Personen, welche im Rechnungsjahr 2015 rund CHF 1,41 Mio. über den Erwartungen liegen. Einerseits sind auch diese Einnahmen auf ältere Steuerjahre zurück zu führen und andererseits ist zu beachten, dass der Ertrag bei den Juristischen Personen durch wenige Unternehmen geprägt ist und daher immer wieder Schwankungen unterliegt.

Ebenfalls liegen die Vermögensgewinnsteuern, welche nicht vorhersehbar sind, um rund CHF 0,41 Mio. über dem Voranschlag.

Regalien und Konzessionen (Konzessionsertrag, Abgaben)

Gegenüber dem Voranschlag können Mehrerträge von CHF 127'671.00 (23,3 %) verbucht werden, bedingt durch die höhere Rückvergütung der BKW.

Vermögenserträge (Aktivzinsen, Liegenschaftserträge)

Die gesamten Vermögenserträge liegen um CHF 55'888.55 (2,2 %) unter dem Budget.

Die Mietzinsanpassungen aufgrund der Reduktion des Referenzzinssatzes für Mietwohnungen wirken sich entsprechend aus.

Entgelte (Ersatzabgaben, Gebühren für Amtshandlungen, Benützungsgebühren und Kostgelder, Rückerstattungen Sozialhilfeleistungen)

Die Entgelte weisen zum Voranschlag einen Mehrertrag von CHF 208'409.02 (2,3 %) aus. Diese Erträge sind über viele Einzelpositionen in den Funktionen verteilt.

Anteile und Beiträge ohne Zweckbindung

Diese Ertragsart, welche hauptsächlich die Erbschafts- und Schenkungssteuern enthält, liegt um CHF 256'978.00 (41,4 %) über dem Budget.

Rückerstattungen von Gemeinwesen

Die Rückerstattungen weisen Mindererträge von CHF 630'060.99 (8,3 %) aus. Dies insbesondere durch die deutlich tieferen Sozialhilfeaufwendungen, welche dann ebenfalls zu geringeren Rückerstattungen aus dem Lastenausgleich führen.

Beiträge für eigene Rechnung

Die Beiträge für eigene Rechnung weisen zum Voranschlag insgesamt einen Minderertrag von CHF 24'986.70 (10,9 %) aus.

Entnahmen aus Spezialfinanzierungen und interne Verrechnungen

Siehe Bemerkungen unter dem Aufwand.

5.4 Entwicklung der wichtigsten Positionen in den Jahren 2010 - 2015

Jahr (in TCHF)	2010	2011	2012	2013	2014	2015
Sachaufwand	7'844	7'481	7'651	7'821	7'812	7'645
Personalaufwand	12'555	13'065	13'151	13'475	14'084	14'527
Finanzausgleich	14'496	13'749	12'774	12'106	11'969	11'381
Lastenausgleich	12'859	13'216	14'428	15'848	15'993	16'040
Steuerertrag ²	35'947	40'888	41'447	38'960	47'860	49'086

Sachaufwand

Nachdem sich der Sachaufwand in den beiden vorherigen Jahren bei rund CHF 7,8 Mio. eingependelt hatte, ist dieser im 2015 um rund CHF 0,17 Mio. (2,1 %) zurückgegangen. Die seit einigen Jahren vom Gemeinderat verlangte Restriktion, den Sachaufwand zu plafonieren, ist damit eingehalten.

Personalaufwand

Die Zahlenreihe zeigt einen durchschnittlichen jährlichen Anstieg des Personalaufwands von 3,1 %. Wird jedoch berücksichtigt, dass von 2010 bis 2015 alleine bei der Tageschulen und der lastenausgleichsberechtigten Besoldungen der Sozialen Dienste und der Kindertagesstätten die Lohnkosten um CHF 1,87 Mio. stiegen, kann auch in dieser Kostenart nahezu ein Nullwachstum festgestellt werden. Der Anstieg des Personalaufwands unter Ausklammerung der vorgenannten Positionen betrug während den letzten sechs Jahren gerade noch CHF 0,1 Mio. Damit können auch in dieser durch den Gemeinderat beeinflussbaren Position die greifenden Sparmassnahmen ausgemacht werden.

Finanzausgleich und Lastenausgleich

Erneut geringer waren die Leistungen in den kantonalen Finanzausgleich. Dies weiterhin bedingt durch den im Vergleich mit dem kantonalen Mittel rückläufigen Steuerertrag in den Jahren bis 2013.

Nachdem unsere Zahlungen in die Lastenausgleichssysteme (Bildung, Ergänzungsleistungen, Familienzulagen, Sozialhilfe, Öffentlicher Verkehr und neue Aufgabenteilung) bis 2013 jährlich deutlich zunahmen, ist auch hier eine klare Abflachung, wenn auch noch bei einer leichten Steigerung, bemerkbar. Trotzdem betrug der Anstieg dieser Aufwandpositionen von 2010 bis 2015 CHF 3,18 Mio., was einem durchschnittlichen jährlichen Wachstum von 4,95 % entspricht.

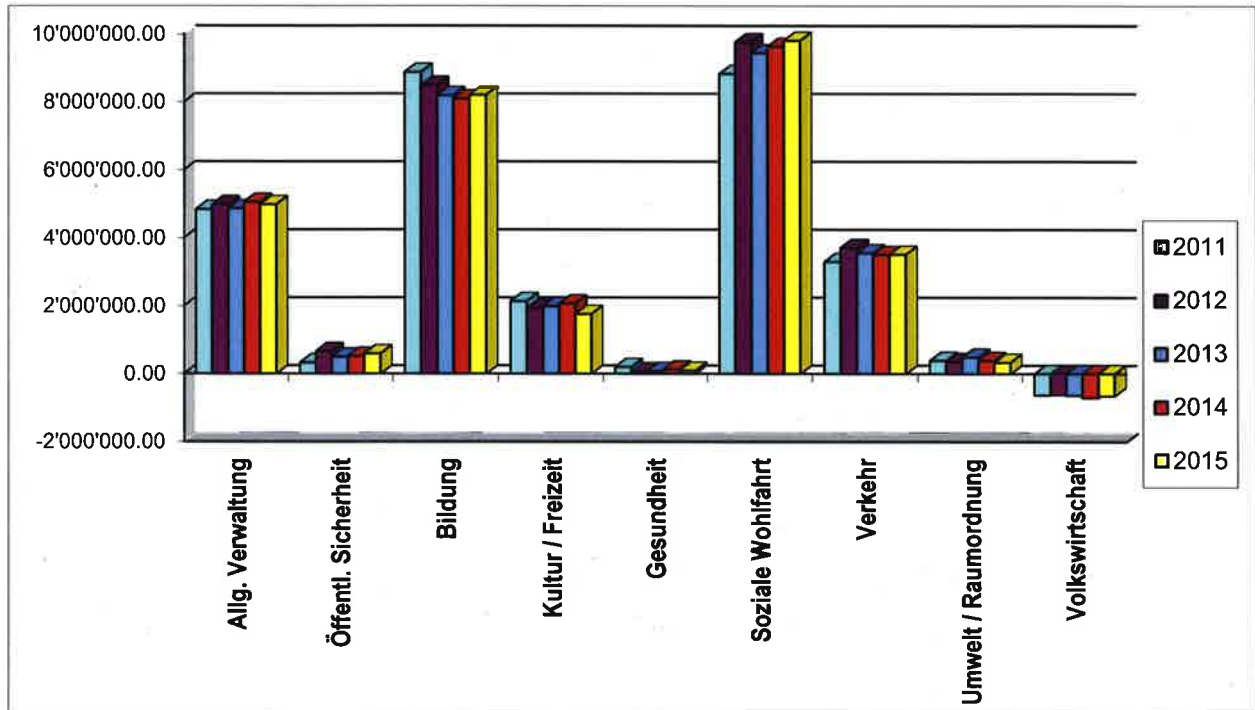
Steuerertrag

Der Steuerertrag war bereits im 2014 deutlich angestiegen, vorwiegend durch die Erhöhung der Steueranlage von 1.07 auf 1.20. Im Vergleich mit dem Jahr 2014 ergab sich hier auf 2015 nochmals eine Steigerung um CHF 1,23 Mio. Dies vor allem wegen Veranlagungen aus Vorjahren.

² Steueranlagen: 2010 – 2011 = 0.99 / 2012 – 2013 = 1.07 / 2014 – 2015 = 1.20

5.5 Vergleich zum Voranschlag nach Funktionen

Nettoaufwand je Funktion im Jahresvergleich



Nachfolgend sind die wichtigsten Sachverhalte und die wesentlichsten Abweichungen in den Funktionen erläutert:

0 Allgemeine Verwaltung

Rechnung 2015		Voranschlag 2015		Rechnung 2014	
Aufwand	Ertrag	Aufwand	Ertrag	Aufwand	Ertrag
5'407'925.73	424'720.75	5'476'830.00	395'700.00	5'496'224.79	442'778.65
	4'983'204.98		5'081'130.00		5'053'446.14

Der Nettoaufwand liegt CHF 97'925.02 (1,9 %) unter dem budgetierten Wert.

029 – Allgemeine Verwaltung

Der budgetierte Personal- und Sachaufwand wurde sehr gut eingehalten. Die Kosten für das Informatikzentrum Köniz-Muri lagen rund CHF 35'000 unter dem Voranschlag. Deutlich höhere Kosten fielen bei der Personalwerbung (mehr Stellenbesetzungen) und den Anwalts- und Notariatskosten (Initiative "Grün bleibt Grün" und weitere juristische Beratungen) an sowie wegen spezifischen Projekten beim Büromaterial, Drucksachen und den Anschaffungen von Mobiliar, Geräten. Die erforderlichen Nachkredite wurden durch den Gemeinderat vorzeitig gesprochen.

090 – Verwaltungsliegenschaft Thunstrasse 74

Der Minderaufwand in dieser Funktion ist hauptsächlich durch tiefere Nebenkosten und baulichen Unterhalt begründet.

1 Öffentliche Sicherheit

Rechnung 2015		Voranschlag 2015		Rechnung 2014	
Aufwand	Ertrag	Aufwand	Ertrag	Aufwand	Ertrag
1'711'744.80	1'119'108.60	1'752'550.00	1'106'250.00	1'540'449.00	1'018'908.97
	592'636.20		646'300.00		521'540.03

Der Nettoaufwand liegt CHF 53'663.80 (8,3 %) unter dem budgetierten Wert.

101 – Übrige Rechtspflege

Die Budgetierung dieser Funktion ist schwierig, weil sowohl die Aufwendungen wie auch die Erträge von der Menge der Baugesuche und von den anfallenden, weiter verrechenbaren Kosten gegenüber dem kantonalen Migrationsdienst abhängig sind. Der Ertrag bei den Gebühren für die Bauverwaltung ist niedriger ausgefallen als im Voranschlag eingestellt.

113 – Gemeindepolizei

Entgegen den Annahmen bei der Budgetierung fielen die Kosten für den Leistungseinkauf bei der Kantonspolizei (Interventionen) tiefer aus, während der Aufwand für die unentgeltlichen Bestattungen höher war.

140 – Feuerwehr

Der Grosse Gemeinderat hat im 2001 der definitiven Einführung von New Public Management (NPM) bei der Feuerwehr zugestimmt. Die Rechnungsablage nach den Produktgruppen geht aus Anhang 2 hervor. Insgesamt konnten CHF 119'605.18 (Budget CHF 78'300.00) in die Spezialfinanzierung eingelegt werden.

160 – Zivilschutz

Aus einem älteren Baubewilligungsfall konnte die Gemeinde Schutzraumersatzabgaben einfordern, welche in die entsprechende Spezialfinanzierung eingelegt wurden.

161 – Übrige zivile Landesverteidigung

Wie bereits in den beiden Vorjahren verzichtete der Kanton darauf, den Beitrag für die Einsatzkostenversicherung den Gemeinden in Rechnung zu stellen.

2 Bildung

Rechnung 2015		Voranschlag 2015		Rechnung 2014	
Aufwand	Ertrag	Aufwand	Ertrag	Aufwand	Ertrag
10'164'194.88	1'953'434.20	10'661'900.00	1'796'000.00	9'934'131.67	1'837'916.10
	8'210'760.68		8'865'900.00		8'096'215.57

Der Nettoaufwand liegt CHF 655'139.32 (7,4 %) unter dem budgetierten Wert.

200 – Kindergarten

Während der Unterhalt des Gebäudes und die Nebenkosten tiefer ausfielen, waren die Beiträge an die Lastenverteilung für die Besoldungen höher.

210 – Primarstufe

Die Beiträge an die Lastenverteilung der Lehrergehälter sind rund CHF 135'000 über dem Betrag im Voranschlag.

212 – Sekundarstufe

Die Beiträge an die Lastenverteilung der Lehrergehälter sind rund CHF 350'000 unter dem Betrag im Voranschlag. Ebenfalls waren die Beiträge an Gymnasien und andere auswärtigen Schulen deutlich tiefer als im Budget.

217 – Schulliegenschaften

Tiefere Personalkosten, Nebenkosten (Strom, Gas, Wasser), weniger Unterhaltsaufwand sowie geringere verrechnete Personalleistungen führten zu gesamthaften Minderausgaben gegenüber dem Budget von rund CHF 210'000.

218 – Tageschulen

Weiter gewachsen sind die Tagesschulen, weshalb sowohl der Aufwand wie auch der Ertrag nochmals markant gestiegen sind. Gegenüber dem budgetierten Nettoaufwand von CHF 567'100 liegen die effektiven Nettokosten bei rund CHF 520'000.

219 – Nicht Aufteilbares, Volksschule

Die Entschädigungen an die Schulsportleiter wie auch die Beiträge an das Jugendsportlager waren niedriger als budgetiert.

290 – Schulsekretariat

Die mittels Nachkredit durch den Gemeinderat genehmigte Erweiterung der Software für das Schulsekretariat ergab eine Kreditüberschreitung von rund CHF 20'000.

3 Kultur und Freizeit

Rechnung 2015		Voranschlag 2015		Rechnung 2014	
Aufwand	Ertrag	Aufwand	Ertrag	Aufwand	Ertrag
2'252'651.86	495'389.05	2'207'500.00	442'100.00	2'352'158.20	285'979.70
	1'757'262.81		1'765'400.00		2'066'178.50

Der Nettoaufwand liegt CHF 8'137.19 (0,5 %) unter dem budgetierten Wert.

308 – Mattenhofsaal, Betrieb

Infolge tieferer Nebenkosten ist der Aufwand rund CHF 26'000 tiefer ausgewiesen als im Voranschlag.

320 – Massenmedien

Die Aufwendungen für den Anzeiger Region Bern waren tiefer, während die Kosten für die Lokalnachrichten (Lo-Na) höher ausfielen.

330 – Parkanlagen und Wanderwege

Die verrechneten Personalleistungen des Werkhofs waren markant höher, weil mehr Holz für mehr Brätlistellen (nach Renaturierung Aare) zu rüsten war, die Beichi (Allmendfläche Grossholzweg) neugestaltet wurde und Hochwasserschäden zu beheben waren.

341 – Aarebad

Der warme Sommer 2015 führte zu mehr Aufwand und mehr Ertrag.

343 – Sportzentrum Füllerich

Tiefere Nebenkosten und geringere verrechnete Personalleistungen ergaben einen tieferen Gesamtaufwand in dieser Funktion.

352 – Gebäude für kulturelle Aktivitäten, Bärtschihaus

Weniger baulicher Unterhalt führte zu Minderaufwendungen.

353 – Gebäude für kulturelle Aktivitäten, Mettlen

Die Modernisierung der Brandmeldeanlage führte zu Mehraufwand. Die Benützungsgebühren konnten erfreulich gesteigert werden.

4 Gesundheit

Rechnung 2015		Voranschlag 2015		Rechnung 2014	
Aufwand	Ertrag	Aufwand	Ertrag	Aufwand	Ertrag
91'088.95	163.50	147'950.00	150.00	131'316.70	364.20
	90'925.45		147'800.00		130'952.50

Der Nettoaufwand liegt CHF 56'874.55 (38,5 %) unter dem budgetierten Wert.

490 – Übriges Gesundheitswesen

Die erst im Laufe des Jahres 2015 abgeschlossene Leistungsvereinbarung für die Fachstelle für Gesundheit im Alter führte noch nicht zu den finanziellen Konsequenzen, wie im Rahmen des Budgetprozesses angenommen.

5 Soziale Wohlfahrt

Rechnung 2015		Voranschlag 2015		Rechnung 2014	
Aufwand	Ertrag	Aufwand	Ertrag	Aufwand	Ertrag
20'012'752.02	10'202'408.35	20'871'110.00	11'007'100.00	21'432'618.48	11'800'969.75
	9'810'343.67		9'864'010.00		9'631'648.73

Der Nettoaufwand liegt CHF 53'666.33 (0,5 %) unter dem budgetierten Wert.

533 – Lastenausgleich Familienzulagen

Für die Berechnung im Rahmen der Budgetierung wurde vom Kanton ein Pro-Kopf-Beitrag von CHF 3.00 angegeben, während sich der effektive Betrag nun auf CHF 4.20 belief.

541 – Kindertagesstätten

Im Voranschlag war ein Nettoaufwand von CHF 851'400 vorgesehen. Das effektive Betriebsdefizit beträgt nun rund CHF 800'000, was hauptsächlich auf tieferen baulichen Unterhalt und niedrigere verrechnete Personalleistungen zurück zu führen ist. Nach Abzug eines Selbstbehalts können total rund CHF 585'000 der Lastenverteilung Sozialhilfe zugeführt werden.

580 – Sozialhilfe

Gegenüber den geplanten Nettokosten von CHF 4'180'000 entstanden in dieser Funktion Nettoaufwendungen von rund CHF 3'400'000. Dieser Rückgang der Aufwendungen ist hauptsächlich auf die Ausgliederung der Kindes- und Erwachsenenschutzfälle zurück zu führen. Der Aufwand kann vollumfänglich der Lastenverteilung Sozialhilfe zugeführt werden.

581 – Zuschüsse an minderbemittelte Personen

Auch diese Aufwendungen können vollumfänglich der Lastenverteilung Sozialhilfe zugeführt werden.

582 – Weitere Wohlfahrts-, Vor- und Fürsorgeeinrichtungen, Diverse

Die Winterzulagen an die Bezüger von Ergänzungsleistungen sind tiefer ausgefallen als in der Budgetierung angenommen.

584 – Dem Lastenausgleich unterliegende Personalkosten Sozialarbeiter

Aufgrund der Fallzahlen konnte der Personalbestand in den Sozialen Diensten gemäss Verfügung des Kantons erhöht werden. Diese Kosten werden mittels Pauschalen ebenfalls der Lastenverteilung Sozialhilfe zugeführt.

585 – Inkassohilfe und Bevorschussung von Unterhaltsbeiträgen für Kinder

Auch diese Aufwendungen können vollumfänglich der Lastenverteilung Sozialhilfe zugeführt werden.

587 – Lastenausgleich Sozialhilfe

Für die Berechnung im Rahmen der Budgetierung wurde vom Kanton für den Lastenausgleichsbeitrag ein Pro-Kopf-Beitrag von CHF 475.00 angegeben, während sich der effektive Betrag nun auf CHF 488.00 belief. Da die lastenausgleichsberechtigten Aufwendungen für die Sozialhilfe tiefer ausfielen, ist ebenfalls die Rückerstattung kleiner.

6 Verkehr

Rechnung 2015		Voranschlag 2015		Rechnung 2014	
Aufwand	Ertrag	Aufwand	Ertrag	Aufwand	Ertrag
4'818'794.70	1'306'638.00	5'244'700.00	1'188'500.00	4'867'836.00	1'364'400.31
	3'512'156.70		4'056'200.00		3'503'435.69

Der Nettoaufwand liegt CHF 544'043.30 (13,4 %) unter dem budgetierten Wert.

620 – Gemeindestrassennetz

Die budgetierten Nettokosten von CHF 2'201'600 wurden mit einem effektiven Nettoaufwand von rund CHF 2'000'000 um etwa CHF 200'000 unterschritten. Dies ist einerseits auf verschiedene kleinere Nichtausschöpfungen von Budgetkrediten und damit einem Minderaufwand von CHF 100'000 und andererseits auf verschiedene Mehrerträge von CHF 100'000 zurück zu führen.

650 – Regionalverkehr

Für die Budgetierung dieser Lastenausgleichsleistung wurde vom Kanton ein deutlich höherer Betrag vorgegeben, als dann effektiv im 2015 entrichtet werden musste.

690 – Fährbetrieb

Der Erlös aus Fährbetrieb fiel höher aus als bei der Budgetierung angenommen.

7 Umwelt und Raumordnung

Rechnung 2015		Voranschlag 2015		Rechnung 2014	
Aufwand	Ertrag	Aufwand	Ertrag	Aufwand	Ertrag
2'478'569.95	2'144'101.90	2'786'060.00	2'339'500.00	2'598'352.29	2'209'833.69
	334'468.05		446'560.00		388'518.60

Der Nettoaufwand liegt CHF 112'091.95 (25,1 %) unter dem budgetierten Wert.

720 – Abfallentsorgung

Die erweiterten Öffnungszeiten der Abfall-Sammelstelle führten zu Mehrkosten. Die budgetierten Abschreibungen von CHF 250'000 sind nicht angefallen, weil keine Investitionsprojekte realisiert wurden. Damit erfuhr diese spezialfinanzierte Funktion eine entsprechende finanzielle Entlastung. Insgesamt mussten CHF 13'770.32 (Budget CHF 225'500.00) der Spezialfinanzierung entnommen werden.

740 – Friedhof und Bestattung

Der Voranschlag sah einen Nettoaufwand von CHF 101'900 vor, während der effektive Nettoaufwand rund CHF 33'000 beträgt. Der Gesamtaufwand ist insgesamt um rund CHF 35'000 tiefer als vorgesehen und aus verschiedenen Ertragspositionen ergeben sich Verbesserungen von etwa CHF 35'000.

750 – Gewässerverbauungen

Im Gegensatz zur Planung wurden in diesem Bereich keine Projekte realisiert.

770 – Naturschutz

Eine zusätzliche Sanierung eines Weihers und mehr verrechnete Personalleistungen führten zu höheren Ausgaben.

8 Volkswirtschaft

Rechnung 2015		Voranschlag 2015		Rechnung 2014	
Aufwand	Ertrag	Aufwand	Ertrag	Aufwand	Ertrag
8'639.10	661'871.00	30'900.00	536'500.00	18'495.40	720'659.00
653'231.90		505'600.00		702'163.60	

Der Nettoertrag liegt CHF 147'631.90 (29,2 %) über dem budgetierten Wert.

860 – Elektrizität

Die Entschädigung der BKW an die Gemeinde fiel deutlich höher aus als bei der Budgetierung erwartet.

9 Finanzen und Steuern

Rechnung 2015		Voranschlag 2015		Rechnung 2014	
Aufwand	Ertrag	Aufwand	Ertrag	Aufwand	Ertrag
24'015'999.46	52'654'526.10	20'038'200.00	49'618'300.00	20'260'788.46	50'838'248.92
28'638'526.64		29'580'100.00		30'577'460.46	

Der Nettoertrag liegt CHF 941'573.36 (3,2 %) unter dem budgetierten Wert.

90 Steuern

Die Steuererträge sind bereits unter Ziffer 5.3 "Vergleich zum Voranschlag nach Arten" erläutert.

920 – Finanzausgleich

Die Leistungen an den Finanzausgleich berechnen sich nach der Steuerkraft der Gemeinde der vergangenen drei Jahre. Die Höhe der Steueranlage ist dabei nicht massgeblich. Wegen den durchschnittlich tieferen Steuererträgen in diesen Jahren ist die Zahlung gegenüber den Vorjahren nochmals zurückgegangen.

930 – Anteile an kant. Steuern und Abgaben

Die nicht voraussehbaren Erbschafts- und Schenkungssteuern sind deutlich höher ausgefallen als im Rahmen der Budgetierung angenommen.

940 – Zinsen

Die Zinsen sind bereits unter Ziffer 5.3 "Vergleich zum Voranschlag nach Arten" erläutert.

942 – Liegenschaften des Finanzvermögens

Die Liegenschaften des Finanzvermögens werden extern verwaltet. Für den baulichen Unterhalt mussten Nachkredite gesprochen werden. Im Laufe des Jahres 2015 wurden sowohl die Mietzinsen (Senkung Referenzzinssatz) wie auch die Baurechtszinsen (vertragliche fünfjährige Anpassungen) gesenkt, was zu Mindererträgen führte. Wie im Budget vorgesehen, wurden CHF 200'000 in die Spezialfinanzierung für die Werterhaltung der Liegenschaften eingelegt. Demgegenüber wurden CHF 192'995.65 entnommen, einerseits zur Deckung des Kleinunterhalts und andererseits zur Finanzierung (über Abschreibungen) der energetischen Sanierungen an der Wiesenstrasse 35/35a.

990 – Abschreibungen

Die Abschreibungen sind bereits unter Ziffer 5.3 "Vergleich zum Voranschlag nach Arten" erläutert.

995 – Neutrale Aufwendungen und Erträge

In dieser Funktion wurde die Entnahme aus der Sonderrechnung zur Deckung der Ausgaben der Winterzulagen verbucht.

6. Investitionsrechnung

	Rechnung 2015	Voranschlag 2015	Rechnung 2014
Steuerhaushalt			
Bruttoinvestitionen	3'337'865.65	6'692'000.00	10'419'497.35
Investitionseinnahmen	607'210.00	250'000.00	314'180.00
Nettoinvestitionen	2'730'655.65	6'442'000.00	10'105'317.35
Spezialfinanzierungen (Feuerwehr, Abfall)			
Bruttoinvestitionen	77'920.20	350'000.00	0.00
Investitionseinnahmen	0.00	0.00	0.00
Nettoinvestitionen	77'920.20	350'000.00	0.00
Gesamtgemeinde			
Total Bruttoinvestitionen	3'415'785.85	7'042'000.00	10'419'497.35
Total Nettoinvestitionen	2'808'575.85	6'792'000.00	10'105'317.35

Der Realisierungsgrad der geplanten (Netto-)Investitionen beträgt lediglich 41,4 % (Vorjahr 121,0 %).

Verschiedene geplante Projekte konnten im 2015 nicht ausgeführt werden. Nicht zuletzt, weil der Ortsplanungsprozess viele Ressourcen gebunden hat.

7. Bestandesrechnung

Die Gesamtsumme der Aktiven und Passiven hat im Berichtsjahr um CHF 0,6 Mio. abgenommen und beträgt per 31. Dezember 2015 CHF 90'800'626.22.

7.1 Aktiven

Das Finanzvermögen liegt mit CHF 51,8 Mio. um CHF 5,2 Mio. über dem Vorjahr. Die Flüssigen Mittel haben sich um CHF 3,7 Mio. erhöht und mit dem Kauf der Liegenschaft Füllerichstrasse 55 (Postgebäude Gümligen) sind die Anlagen des Finanzvermögens um CHF 1,5 Mio. höher bilanziert.

Das Verwaltungsvermögen hat in der Periode um CHF 5,8 Mio. abgenommen. Die harmonisierten Abschreibungen betragen vorschriftsgemäss 10 % des Restbuchwertes. Die Reduktion der Position ergibt sich vorwiegend aufgrund der hohen übrigen Abschreibungen, welche im Rahmen des Rechnungsabschlusses vorgenommen wurden.

7.2 Passiven

Das Fremdkapital hat sich zum Vorjahr um CHF 0,7 Mio. reduziert.

Die Laufenden Verpflichtungen gingen um CHF 1,0 Mio. zurück.

Unverändert weisen die mittel- und langfristigen Schulden einen Wert von CHF 35,0 Mio. aus. Diese setzen sich wie folgt zusammen:

- Ausgleichsfonds der AHV	CHF	10,0 Mio.	1,65 %	29.09.2020
- AXA Leben AG, Winterthur	CHF	7,0 Mio.	1,55 %	16.12.2021
- Postfinance AG	CHF	5,0 Mio.	0,81 %	03.11.2022
- Luzerner Pensionskasse	CHF	5,0 Mio.	1,60 %	14.11.2023
- Suva, Luzern	CHF	8,0 Mio.	0,52 %	27.04.2027

Die verwalteten Stiftungen haben um rund CHF 0,7 Mio. abgenommen. Die beiden selbständigen Stiftungen "Armand von Ernst" und "Hess-Mosimann" mit einem Vermögen von gesamthaft CHF 0,55 Mio. wurden aus der Buchhaltung der Gemeinde herausgelöst. Die Verwendung der Fondsmittel erfolgte vorschriftsgemäss.

Die Rückstellungen wurden um CHF 0,9 Mio. erhöht, bedingt durch höhere Rücklagen für offene Steuerteilungen und einen ungewissen Steuersonderveranlagungsfall:

Die Transitorischen Passiven reduzierten sich um CHF 0,35 Mio.

Eine leichte Erhöhung erfuhren ebenfalls die Verpflichtungen für Spezialfinanzierungen um CHF 0,1 Mio.

Weil der eigentliche Ertragsüberschuss von rund CHF 4,8 Mio. für übrige Abschreibungen eingesetzt wurde, liegt das Eigenkapital per 31. Dezember 2015 unverändert bei CHF 11'592'011.56, was rund 3,1 Steueranlagezehntel entspricht.

8. Nachkredite

Die Nachkredittabelle, welche Überschreitungen von mehr als CHF 5'000 ausweist, zeigt insgesamt Kreditüberschreitungen von CHF 5'998'927.94. Davon sind CHF 793'623.80 gebundene Ausgaben und CHF 308'330.66 neue Ausgaben in der Kompetenz des Gemeinderates. Durch das Parlament ist einzig der Nachkredit für die übrigen Abschreibungen von CHF 4'896'973.48 zu genehmigen.

In den Zuständigkeitsbereich des Grossen Gemeinderats fallen gemäss Art. 15 Abs. 5 und Art. 37 Abs. 1 der Gemeindeordnung (GO) nicht gebundene Nachkredite von mehr als CHF 250'000 und einer Überschreitung des ursprünglichen Kredits von mehr als 10 %.

9. Finanzkennzahlen

Selbstfinanzierungsgrad (Selbstfinanzierung in Prozenten der Nettoinvestitionen)

2011	2012	2013	2014	2015	Mittelwert
44.66	16.47	- 54.08	57.59	310.10	58.14

Aussage: Bis zu welchem Grad können die neuen Investitionen durch selbst erarbeitete Mittel finanziert werden.

Vor allem im Vergleich über mehrere Jahre wird erkannt, ob die Investitionen finanziell verkräftet werden. Ein Selbstfinanzierungsgrad von unter 100 % führt zu einer Neuverschuldung, von über 100 % zu einer Entschuldung.

Die hohe Kennzahl im 2015 ergibt sich sowohl aufgrund des positiven Rechnungsergebnisses wie auch wegen der tiefen Investitionstätigkeit.

Im Fünfjahresvergleich kann der Mittelwert aber lediglich als knapp genügend bezeichnet werden.

Selbstfinanzierungsanteil (Selbstfinanzierung in Prozenten des Finanzertrages)

2011	2012	2013	2014	2015	Mittelwert
4.59	0.69	- 4.02	8.40	12.49	4.74

Aussage: Welcher Anteil des Finanzertrages kann für die Finanzierung neuer Investitionen eingesetzt werden.

Je höher der Selbstfinanzierungsanteil ist, desto mehr selbst erarbeitete Mittel stehen zur Finanzierung von Investitionen zur Verfügung, ohne dass die Schulden ansteigen. Gemäss den kantonalen Richtwerten gilt ein Selbstfinanzierungsanteil unter 10 % als ungenügend, bis 14 % als genügend. Der Wert im 2015 ist damit genügend, während der Mittelwert der letzten 5 Jahre weiterhin als ungenügend zu bezeichnen ist.

Zinsbelastungsanteil (Nettozinsen in Prozent des Finanzertrages)

2011	2012	2013	2014	2015	Mittelwert
- 1.41	- 1.80	- 1.85	- 1.50	- 1.86	- 1.68

Aussage: Welcher Anteil des Finanzertrages wird für den Zinsendienst aufgebracht.

Je höher der Zinsbelastungsanteil ist, desto mehr Mittel werden für die Schuldzinsen aufgewendet. Ein negativer Zinsbelastungsanteil zeigt an, dass insgesamt (netto) mehr Zinsertrag erwirtschaftet als für Zinsen ausgegeben wird.

Der Wert im 2015 von - 1.86 % kann als sehr gut bezeichnet werden.

Kapitaldienstanteil (Kapitaldienst in Prozent des Finanzertrages)

2011	2012	2013	2014	2015	Mittelwert
3.08	2.82	3.25	3.98	3.47	3.34

Aussage: Welcher Anteil des Finanzertrages wird für den Zinsendienst und die Abschreibungen aufgebracht.

Je höher der Kapitaldienstanteil ist, desto mehr Mittel werden für den Zinsendienst und die Abschreibungen aufgewendet, was auf eine hohe Verschuldung und/oder einen hohen Abschreibungsbedarf hinweist.

Werte um 3 bis 4 % zeigen eine mittlere Belastung auf.

Bruttoverschuldungsanteil (Bruttoschulden in Prozent des Finanzertrages)

2011	2012	2013	2014	2015	Mittelwert
52.24	53.69	64.38	55.78	55.16	56.12

Aussage: Wie hoch sind die Schulden im Verhältnis zum Finanzertrag.

Je höher der Bruttoverschuldungsanteil ist, desto mehr Schulden hat die Gemeinde.

Gemäss den kantonalen Richtwerten gilt ein Bruttoverschuldungsanteil bis 50 % als sehr gut, ein solcher von 50 % bis 100 % als gut. Der Wert von 55 % im 2015, wie auch der Mittelwert sind somit gut bis sehr gut.

Investitionsanteil (Bruttoinvestitionen in Prozent der konsolidierten Ausgaben)

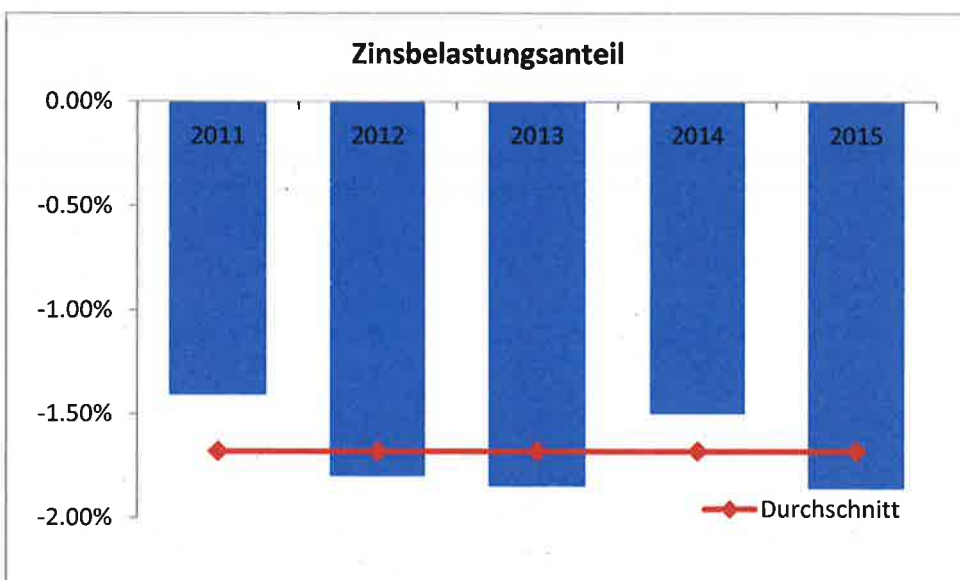
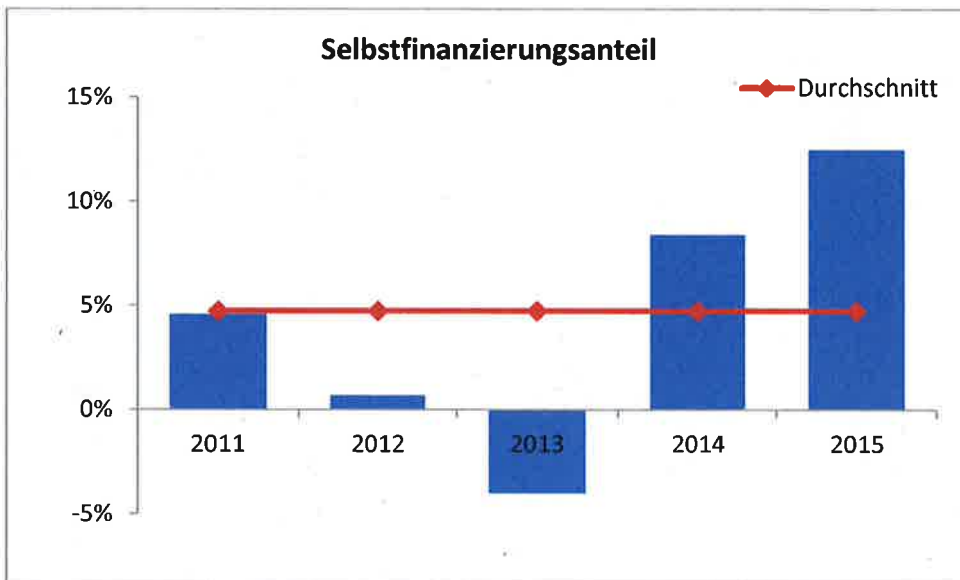
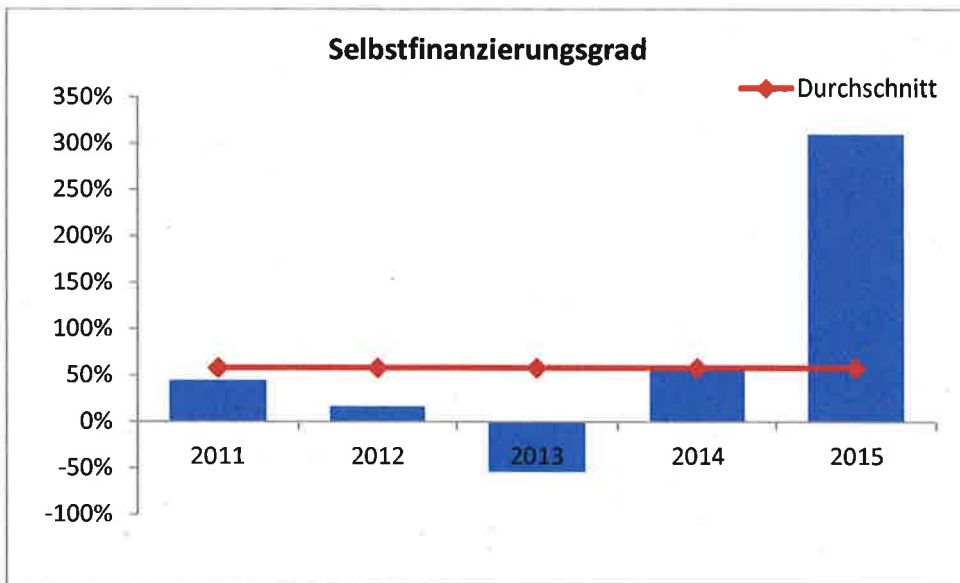
2011	2012	2013	2014	2015	Mittelwert
14.30	4.77	7.65	14.11	5.30	9.44

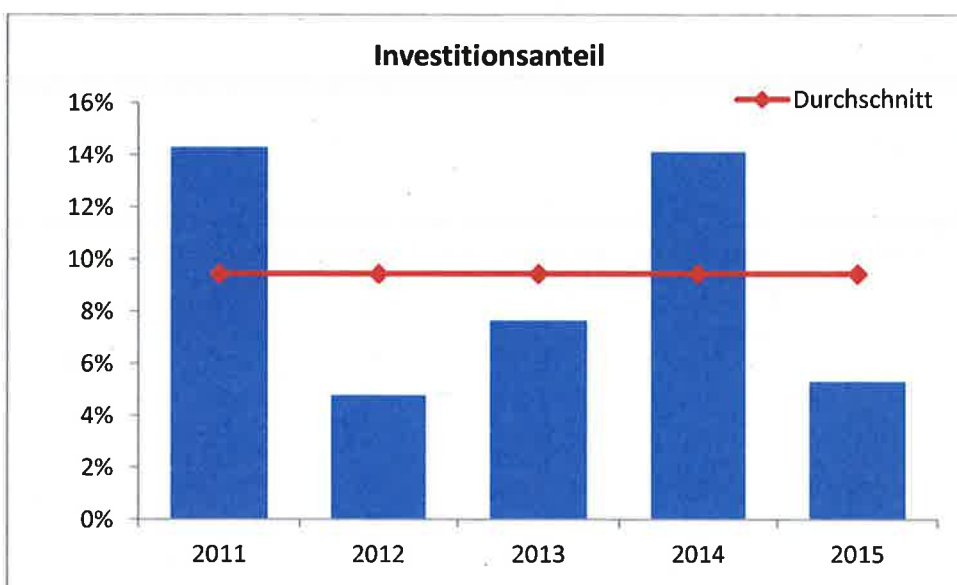
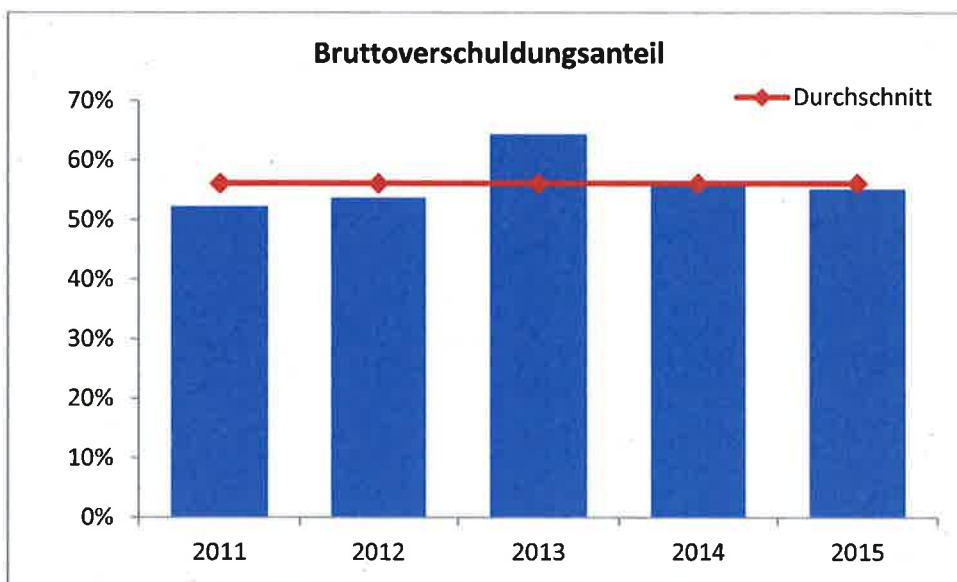
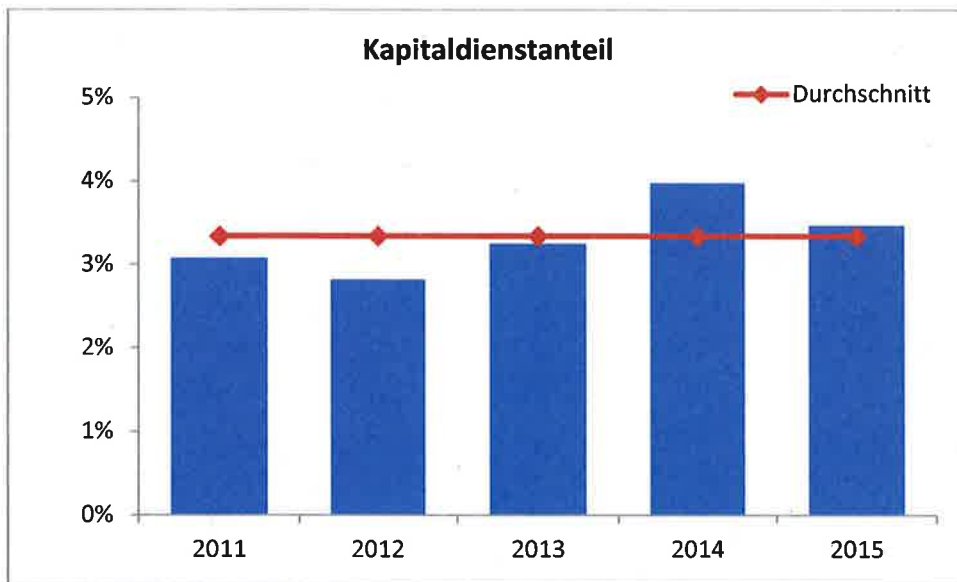
Aussage: Wie hoch sind die Bruttoinvestitionen im Verhältnis zu den gesamten (konsolidierten) Ausgaben der Gemeinde.

Die Zahl zeigt die Aktivität im Bereich der Investitionen, sagt jedoch alleine nichts über die finanzielle Situation der Gemeinde aus.

Ein Wert unter 10 % weist auf eine schwache Investitionstätigkeit hin, ein solcher zwischen 10 % und 20 % auf eine mittlere. Gegenüber 2014 ist die Kennzahl wieder deutlich zurückgegangen und liegt bei Werten der Jahre 2012 und 2013.

Grafische Darstellung der Finanzkennzahlen





10. Antrag

Der Gemeinderat von Muri bei Bern hat die vorliegende Jahresrechnung mit allen Bestandteilen an seiner Sitzung vom 11. April 2016 genehmigt und beantragt dem Grossen Gemeinderat, folgende Beschlüsse zu fassen:

1. Genehmigung eines Nachkredites für übrige Abschreibungen zu Lasten der Laufenden Rechnung 2015 von CHF 4'896'973.48.
2. Genehmigung der nach Vornahme der übrigen Abschreibungen ausgeglichen abschliessenden Jahresrechnung 2015.
3. Kenntnisnahme der Nachkredite in der Kompetenz des Gemeinderates.

Muri bei Bern, 11. April 2016

GEMEINDERAT MURI BEI BERN
Der Präsident Die Sekretärin

FINANZVERWALTUNG MURI BEI BERN
Der Finanzverwalter

Thomas Hanke

Karin Pulfer

Reto Rutschi

11. Genehmigung

Der Grosse Gemeinderat hat an seiner Sitzung vom 24. Mai 2016 folgende Beschlüsse gefasst:

1. Genehmigung eines Nachkredites für übrige Abschreibungen zu Lasten der Laufenden Rechnung 2015 von CHF 4'896'973.48.
2. Genehmigung der nach Vornahme der übrigen Abschreibungen ausgeglichen abschliessenden Jahresrechnung 2015.
3. Kenntnisnahme der Nachkredite in der Kompetenz des Gemeinderates.

Muri bei Bern, 24. Mai 2016

GROSSER GEMEINDERAT MURI BEI BERN
Die Präsidentin Die Sekretärin

Ruth Raaflaub

Karin Pulfer

Konto	Bestandesrechnung Bestandesgliederung	Bestand per 01.01.2015	Veränderungen		Bestand per 31.12.2015
			Zuwachs	Abgang	
1	Aktiven	91'405'735.24	310'805'200.59	311'410'309.61	90'800'626.22
10	Finanzvermögen	46'594'584.02	307'389'414.74	302'188'026.13	51'795'972.63
100	Flüssige Mittel	10'174'060.12	101'079'644.16	97'407'699.48	13'846'004.80
101	Guthaben	17'780'459.97	203'614'111.23	203'194'736.07	18'199'835.13
102	Anlagen	18'213'141.80	2'687'852.15	1'184'277.45	19'716'716.50
103	Transitorische Aktiven	426'922.13	7'807.20	401'313.13	33'416.20
11	Verwaltungsvermögen	44'811'151.22	3'415'785.85	9'222'283.48	39'004'653.59
114	Sachgüter	33'744'745.47	2'843'840.05	8'025'162.88	28'563'422.64
115	Darlehen und Beteiligungen	10'691'212.95	0.00	250'000.00	10'441'212.95
116	Investitionsbeiträge	84'611.00	94'000.00	178'600.00	11.00
117	Übrige aktivierte Ausgaben	290'581.80	477'945.80	768'520.60	7.00
2	Passiven	91'405'735.24	160'924'390.85	161'529'499.87	90'800'626.22
20	Fremdkapital	77'275'798.28	160'594'993.67	161'294'411.90	76'576'380.05
200	Laufende Verpflichtungen	27'917'208.50	150'486'092.72	151'522'393.63	26'880'907.59
201	Kurzfristige Schulden	0.00	480'000.00	0.00	480'000.00
202	Mittel- und langfristige Schulden	35'000'000.00	8'000'000.00	8'000'000.00	35'000'000.00
203	Verpflichtungen für Sonderrechnungen	3'634'503.01	52'398.75	716'831.50	2'970'070.26
204	Rückstellungen	10'081'000.00	1'280'800.00	412'100.00	10'949'700.00
205	Transitorische Passiven	643'086.77	295'702.20	643'086.77	295'702.20
22	Spezialfinanzierungen	2'537'925.40	329'397.18	235'087.97	2'632'234.61
228	Verpflichtungen für Spezialfinanzierungen	2'537'925.40	329'397.18	235'087.97	2'632'234.61
23	Eigenkapital	11'592'011.56	0.00	0.00	11'592'011.56
239	Eigenkapital	11'592'011.56	0.00	0.00	11'592'011.56

Konto	Laufende Rechnung Funktionale Gliederung LR	Rechnung 2015		Budget 2015		Rechnung 2014	
		Aufwand	Ertrag	Aufwand	Ertrag	Aufwand	Ertrag
	Total	70'962'361.45	70'962'361.45	69'217'700.00	68'430'100.00	68'632'370.99	70'520'059.29
	Netto Aufwand				787'600.00		
	Netto Ertrag					1'887'688.30	
0	Allgemeine Verwaltung	5'407'925.73	424'720.75	5'476'830.00	395'700.00	5'496'224.79	442'778.65
	Netto Aufwand		4'983'204.98		5'081'130.00		5'053'446.14
1	Öffentliche Sicherheit	1'711'744.80	1'119'108.60	1'752'550.00	1'106'250.00	1'540'449.00	1'018'908.97
	Netto Aufwand		592'636.20		646'300.00		521'540.03
2	Bildung	10'164'194.88	1'953'434.20	10'661'900.00	1'796'000.00	9'934'131.67	1'837'916.10
	Netto Aufwand		8'210'760.68		8'865'900.00		8'096'215.57
3	Kultur und Freizeit	2'252'651.86	495'389.05	2'207'500.00	442'100.00	2'352'158.20	285'979.70
	Netto Aufwand		1'757'262.81		1'765'400.00		2'066'178.50
4	Gesundheit	91'088.95	163.50	147'950.00	150.00	131'316.70	364.20
	Netto Aufwand		90'925.45		147'800.00		130'952.50
5	Soziale Wohlfahrt	20'012'752.02	10'202'408.35	20'871'110.00	11'007'100.00	21'432'618.48	11'800'969.75
	Netto Aufwand		9'810'343.67		9'864'010.00		9'631'648.73
6	Verkehr	4'818'794.70	1'306'638.00	5'244'700.00	1'188'500.00	4'867'836.00	1'364'400.31
	Netto Aufwand		3'512'156.70		4'056'200.00		3'503'435.69
7	Umwelt und Raumordnung	2'478'569.95	2'144'101.90	2'786'060.00	2'339'500.00	2'598'352.29	2'209'833.69
	Netto Aufwand		334'468.05		446'560.00		388'518.60
8	Volkswirtschaft	8'639.10	661'871.00	30'900.00	536'500.00	18'495.40	720'659.00
	Netto Ertrag	653'231.90		505'600.00		702'163.60	
9	Finanzen und Steuern	24'015'999.46	52'654'526.10	20'038'200.00	49'618'300.00	20'260'788.46	50'838'248.92
	Netto Ertrag	28'638'526.64		29'580'100.00		30'577'460.46	

Konto	Laufende Rechnung Artengliederung LR	Rechnung 2015		Budget 2015		Rechnung 2014	
		Aufwand	Ertrag	Aufwand	Ertrag	Aufwand	Ertrag
3	Aufwand	70'962'361.45		69'217'700.00		68'632'370.99	
30	Personalaufwand	14'527'380.20		14'524'330.00		14'083'915.60	
300	Personalaufwand der Behörden und Kommissionen	621'598.95		649'500.00		613'204.75	
301	Löhne des Verwaltungs- und Betriebspersonals	10'809'760.50		10'627'900.00		10'611'673.10	
302	Löhne der Lehrkräfte	109'401.95		156'900.00		133'720.90	
303	Sozialversicherungsbeiträge	897'701.05		964'180.00		885'337.40	
304	Personalversicherungsbeiträge	1'464'493.35		1'473'720.00		1'283'753.15	
305	Unfall- und Krankenversicherungsbeiträge	217'590.15		253'180.00		213'358.35	
306	Dienstkleider, Wohnungs- und Verpflegungszulagen	22'550.85		25'050.00		17'485.35	
307	Rentenleistungen	180'079.55		195'000.00		193'738.25	
309	Übriger Personalaufwand	204'203.85		178'900.00		131'644.35	
31	Sachaufwand	7'645'358.70		8'007'720.00		7'812'378.16	
310	Büro- und Schulmaterialien, Drucksachen	967'084.43		939'650.00		979'181.75	
311	Anschaffung Mobilien, Maschinen, Fahrzeuge	321'726.55		332'660.00		389'059.30	
312	Wasser, Energie, Heizmaterialien	1'372'942.40		1'609'600.00		1'545'168.55	
313	Verbrauchsmaterialien	825'781.55		906'700.00		789'048.59	
314	Dienstleistungen Dritter für den baulichen Unterhalt	1'479'941.74		1'505'300.00		1'394'519.68	
315	Dienstleistungen Dritter für den übrigen Unterhalt	212'181.70		203'540.00		186'715.25	
316	Mieten, Pachten, Benützungskosten	46'781.65		50'800.00		44'213.55	
317	Spesenentschädigungen	140'732.50		165'670.00		168'092.15	
318	Dienstleistungen und Honorare, allg. Verwaltungsaufwand	2'255'148.38		2'273'100.00		2'299'064.54	
319	Übriger Sachaufwand	23'037.80		20'700.00		17'314.80	
32	Passivzinsen	725'418.30		905'000.00		993'876.15	
321	Kurzfristige Schulden	221'564.55		290'000.00		300'717.90	
322	Mittel- und langfristige Schulden	486'040.00		595'000.00		674'725.55	
323	Sonderrechnungen	17'813.75		20'000.00		18'432.70	
33	Abschreibungen	8'869'590.01		4'726'000.00		4'174'843.78	
330	Finanzvermögen	254'516.53		426'000.00		383'811.08	
331	Verwaltungsvermögen - harmonisierte Abschreibungen	3'718'100.00		3'985'000.00		3'791'032.70	

Konto	Laufende Rechnung Artengliederung LR	Rechnung 2015		Budget 2015		Rechnung 2014	
		Aufwand	Ertrag	Aufwand	Ertrag	Aufwand	Ertrag
332	Verwaltungsvermögen - übrige Abschreibungen	4'896'973.48		315'000.00			
35	Entschädig. an Gemeinwesen	10'279'712.80		10'410'300.00		10'133'126.65	
351	Kanton	9'701'956.45		9'746'000.00		9'589'305.85	
352	Gemeinden	577'756.35		664'300.00		543'820.80	
36	Eigene Beiträge	27'567'279.06		29'095'150.00		30'031'973.28	
361	Kanton	18'063'139.00		18'430'000.00		18'685'560.00	
362	Gemeinden	830'802.55		808'400.00		801'746.80	
364	Gemischtwirtsch. Unternehmungen	346'359.65		383'000.00		354'167.85	
365	Private Institutionen	1'530'111.27		1'637'650.00		1'589'821.30	
366	Private Haushalte	6'761'866.59		7'801'100.00		8'565'677.33	
367	Ausland/Internat. Organisationen	35'000.00		35'000.00		35'000.00	
38	Einlagen in Spezialfinanzierungen	329'397.18		278'300.00		352'187.37	
380	Einlagen in Spezialfinanzierungen	329'397.18		278'300.00		352'187.37	
39	Interne Verrechnungen	1'018'225.20		1'270'900.00		1'050'070.00	
390	Verrechneter Aufwand	784'425.00		815'400.00		932'725.00	
391	Verrechnete Zinsen	154'700.00		100'000.00		112'600.00	
392	Verrechnete Abschreibungen	77'920.20		350'000.00			
395	Verrechneter Ertrag	1'180.00		5'500.00		4'745.00	
4	Ertrag		70'962'361.45		68'430'100.00		70'520'059.29
40	Steuern		49'240'826.50		46'038'000.00		48'087'468.00
400	Einkommens- u. Vermögenssteuern		38'848'821.00		37'500'000.00		38'753'815.55
401	Gewinn- und Kapitalsteuern		5'954'811.80		4'540'000.00		4'773'891.45
402	Liegenschaftssteuern		2'437'216.65		2'410'000.00		2'432'834.75
403	Vermögensgewinnsteuern		1'953'377.05		1'542'000.00		2'078'626.25
406	Besitz- und Aufwandsteuern		46'600.00		46'000.00		48'300.00
41	Regalien und Konzessionen		674'971.00		547'300.00		731'988.15
410	Erträge aus Regalien und Konzessionen		674'971.00		547'300.00		731'988.15
42	Vermögenserträge		2'490'311.45		2'546'200.00		2'466'578.92
421	Flüssige Mittel und Guthaben		148'730.15		150'500.00		155'801.77
422	Anlagen des Finanzvermögens		69'172.80		84'000.00		89'197.45
423	Liegenschaften des Finanzvermögens		1'653'609.05		1'733'000.00		1'634'101.95

Konto	Laufende Rechnung Artengliederung LR	Rechnung 2015		Budget 2015		Rechnung 2014	
		Aufwand	Ertrag	Aufwand	Ertrag	Aufwand	Ertrag
426	Beteiligungen des Verwaltungsvermögens		128'193.75		135'000.00		142'705.55
427	Liegenschaften des Verwaltungsvermögens		490'605.70		443'700.00		444'772.20
43	Entgelte		9'260'459.02		9'052'050.00		9'673'004.21
430	Ersatzabgaben		614'697.05		615'000.00		485'266.10
431	Gebühren für Amtshandlungen		312'071.70		310'700.00		339'634.47
432	Spital- und Heimplatz, Kostgelder		900'840.45		915'000.00		1'016'680.90
434	Andere Benützungsgebühren und Dienstleistungen		3'578'081.43		3'300'800.00		3'160'210.85
435	Übrige Verkaufserlöse		179'889.90		191'100.00		220'021.40
436	Rückerstattungen		3'670'908.49		3'718'250.00		4'444'980.39
437	Bussen		3'970.00		1'200.00		6'210.10
44	Anteile und Beiträge ohne Zweckbindung		877'978.00		621'000.00		290'487.20
441	Anteile an Kantoneinnahmen		746'379.00		500'000.00		169'719.20
444	Leistungen aus Finanzausgleich		131'599.00		121'000.00		120'768.00
45	Rückerstattungen von Gemeinwesen		6'961'089.01		7'591'150.00		7'733'324.96
451	Kanton		6'725'195.76		7'364'600.00		7'560'420.21
452	Gemeinden		235'893.25		226'550.00		172'904.75
46	Beiträge		203'413.30		228'400.00		276'006.25
460	Bund				10'000.00		43'511.80
461	Kanton		96'250.35		98'400.00		104'975.85
462	Gemeinden		33'962.95		30'000.00		35'010.20
469	Übrige Beiträge f. eigene Rechnung		73'200.00		90'000.00		92'508.40
48	Entnahmen aus Spezialfinanzierungen		235'087.97		535'100.00		211'131.60
480	Entnahmen aus Spezialfinanzierungen		235'087.97		535'100.00		211'131.60
49	Interne Verrechnungen		1'018'225.20		1'270'900.00		1'050'070.00
490	Verrechneter Aufwand		784'425.00		815'400.00		932'725.00
491	Verrechnete Zinsen		154'700.00		100'000.00		112'600.00
492	Verrechnete Abschreibungen		77'920.20		350'000.00		
495	Verrechneter Ertrag		1'180.00		5'500.00		4'745.00

Konto	Investitionsrechnung Funktionale Gliederung IR	Rechnung 2015		Budget 2015		Rechnung 2014	
		Ausgaben	Einnahmen	Ausgaben	Einnahmen	Ausgaben	Einnahmen
	Total	6'310'014.00	6'310'014.00	7'042'000.00	250'000.00	10'901'917.05	10'901'917.05
	Netto Ausgaben				6'792'000.00		
0	Allgemeine Verwaltung	110'935.85		250'000.00		1'614.70	
	Netto Ausgaben		110'935.85		250'000.00		1'614.70
1	Öffentliche Sicherheit	240'165.60		435'000.00		97'594.05	
	Netto Ausgaben		240'165.60		435'000.00		97'594.05
2	Bildung	907'170.50		2'321'000.00		2'503'629.70	24'780.00
	Netto Ausgaben		907'170.50		2'321'000.00		2'478'849.70
3	Kultur und Freizeit	766'183.45	348'000.00	1'559'000.00		3'890'542.05	
	Netto Ausgaben		418'183.45		1'559'000.00		3'890'542.05
4	Gesundheit		250'000.00		250'000.00		250'000.00
	Netto Einnahmen	250'000.00		250'000.00		250'000.00	
5	Soziale Wohlfahrt	135'053.55		217'000.00		6'571.50	
	Netto Ausgaben		135'053.55		217'000.00		6'571.50
6	Verkehr	820'728.95	9'210.00	1'510'000.00		3'567'387.30	
	Netto Ausgaben		811'518.95		1'510'000.00		3'567'387.30
7	Umwelt und Raumordnung	370'709.75		650'000.00		262'221.75	
	Netto Ausgaben		370'709.75		650'000.00		262'221.75
8	Volkswirtschaft	64'838.20		100'000.00		89'936.30	39'400.00
	Netto Ausgaben		64'838.20		100'000.00		50'536.30
9	Finanzen und Steuern	2'894'228.15	5'702'804.00			482'419.70	10'587'737.05
	Netto Einnahmen	2'808'575.85				10'105'317.35	

Konto	Investitionsrechnung Artengliederung IR	Rechnung 2015		Budget 2015		Rechnung 2014	
		Ausgaben	Einnahmen	Ausgaben	Einnahmen	Ausgaben	Einnahmen
5	Ausgaben	6'310'014.00		7'182'000.00		10'901'917.05	
50	Sachgüter	5'102'488.40		6'828'000.00		10'107'294.90	
500	Grundstücke			140'000.00			
501	Tiefbauten	700'701.60		2'718'000.00		1'519'346.10	
503	Hochbauten	4'019'017.40		3'239'000.00		8'339'909.35	
506	Mobilien, Maschinen, Fahrzeuge	382'769.40		671'000.00		211'680.70	
509	Übrige Sachgüter			60'000.00		36'358.75	
56	Eigene Beiträge	94'000.00		94'000.00		94'000.00	
564	Gemischtwirtschaftliche Unternehmungen	94'000.00		94'000.00		94'000.00	
58	Übrige zu aktivierende Ausgaben	456'075.60		260'000.00		386'442.15	
581	Übrige zu aktivierende Ausgaben	293'761.75		160'000.00		227'314.45	
589	Übrige Investitionsausgaben	162'313.85		100'000.00		159'127.70	
59	Passivierungen	657'450.00				314'180.00	
590	Passivierungen	607'210.00				314'180.00	
595	Abgänge von Liegenschaften	50'240.00					
6	Einnahmen		6'310'014.00		250'000.00		10'901'917.05
62	Rückzahlung von		250'000.00		250'000.00		250'000.00
623	Eigene Anstalten		250'000.00		250'000.00		250'000.00
66	Beiträge für eigene Rechnung		407'450.00				64'180.00
661	Kanton		407'450.00				64'180.00
69	Aktivierungen		5'652'564.00				10'587'737.05
690	Aktivierungen		3'415'785.85				10'419'497.35
695	Zugänge von Liegenschaften		2'236'778.15				168'239.70

Abschreibungstabelle 2015 - Übersicht

Konto	Bezeichnung	Buchwert 01.01.2015	Zuwachs	Abgang	Buchwert 31.12.2015 vor Abschreib.	harm. Abschreib. Art 331	%	übrige Abschreib. Art 332	Buchwert 31.12.2015
	Verwaltungsvermögen Steuerhaushalt	34'119'936.27	3'337'865.65	357'210.00	37'100'591.92	3'710'300.00	10	4'826'853.28	28'563'438.64
114	Sachgüter	33'744'743.47	2'765'919.85	357'210.00	36'153'453.32	3'615'400.00		3'974'632.68	28'563'420.64
1140	Grundstücke	365'788.45	0.00	0.00	365'788.45	36'600.00	10	329'187.45	1.00
1141	Tiefbauten	11'301'336.31	666'738.90	0.00	11'968'075.21	1'196'800.00	10	315'898.57	10'455'376.64
1143	Hochbauten	20'586'846.27	1'820'369.70	357'210.00	22'050'005.97	2'205'000.00	10	1'736'969.97	18'108'036.00
1146	Mobilien, Maschinen, Fahrzeuge	1'490'772.44	278'811.25	0.00	1'769'583.69	177'000.00	10	1'592'576.69	7.00
116	Investitionsbeiträge	84'611.00	94'000.00	0.00	178'611.00	17'900.00		160'700.00	11.00
1162	Gemeinden	84'606.00	94'000.00	0.00	178'606.00	17'900.00	10	160'700.00	6.00
1165	Private Institutionen	5.00	0.00	0.00	5.00				5.00
117	Übrige aktivierte Ausgaben	290'581.80	477'945.80	0.00	768'527.60	77'000.00		691'520.60	7.00
1171	Planungen	202'681.75	358'599.95	0.00	561'281.70	56'300.00	10	504'980.70	1.00
1179	Übrige aktivierte Ausgaben	87'900.05	119'345.85	0.00	207'245.90	20'700.00	10	186'539.90	6.00
	Verwaltungsvermögen Spez. Finanzierungen	2.00	77'920.20	0.00	77'922.20	7'800.00		70'120.20	2.00
	Spezialfinanzierte Bereiche	2.00	77'920.20	0.00	77'922.20	7'800.00		70'120.20	2.00
1141.50	Tiefbauten Abfallbeseitigung	1.00	0.00	0.00	1.00	0.00		0.00	1.00
1146.02	Investitionen Feuerwehr	1.00	77'920.20	0.00	77'921.20	7'800.00		70'120.20	1.00
	Darlehen und Beteiligungen	10'691'212.95	0.00	250'000.00	10'441'212.95	0.00		0.00	10'441'212.95
115	Darlehen und Beteiligungen	10'691'212.95	0.00	250'000.00	10'441'212.95	0.00		0.00	10'441'212.95
1153	Eigene Anstalten	5'719'201.95		250'000.00	5'469'201.95			0.00	5'469'201.95
1154	Gemischtwirtsch. Unternehmungen	4'206'010.00		0.00	4'206'010.00			0.00	4'206'010.00
1155	Private Institutionen	766'001.00		0.00	766'001.00			0.00	766'001.00
	Total Verwaltungsvermögen	44'811'151.22	3'415'785.85	607'210.00	47'619'727.07	3'718'100.00		4'896'973.48	39'004'653.59

Verpflichtungskreditkontrolle

Kreditbeschluss		Kredit-	Objektbezeichnung	Kumulierte	Investitions-	Kumulierte	Kumulierte	Investitions-	Kumulierte	Saldo	Abrech-
Datum	Organ	summe		Ausgaben	ausgaben	Ausgaben	Einnahmen	einnahmen	Einnahmen		
				01.01.2015	2015	31.12.2015	01.01.2015	2015	31.12.2015		ungs-
											datum
		588'600.00	0 Allgemeine Verwaltung	306'647.85	110'935.85	417'583.70			0.00	171'016.30	
		513'600.00	02 Allgemeine Verwaltung	306'647.85	64'800.00	371'447.85			0.00	142'152.15	
		513'600.00	029 Allgemeine Verwaltung	306'647.85	64'800.00	371'447.85			0.00	142'152.15	
29.08.11	GR	54'000.00	029.506.40 O Informatik; Ablösung Lohnprogramm	44'688.25		44'688.25				9'311.75	09.11.15
29.10.12	GR	36'000.00	029.506.40 T Ablösung durch Soreco								
29.10.12	GR	18'000.00	029.506.40 T Zusatzarbeiten Soreco								
25.06.12	GR	312'000.00	029.506.41 O Informatik; Client- und Office-Migration/Ersatzbeschaffung zentrale Client-Server-Hardware und Büroautomation	209'189.35		209'189.35				102'810.65	
03.09.12	GR	77'600.00	029.506.42 O Informatik; Erneuerung Klientenbuchhaltung Soziale Dienste	52'670.25		52'670.25				24'929.75	
14.10.14	GR	70'000.00	029.589.13 O Projekt Arbeitsplatzbewertung	100.00	64'800.00	64'900.00				5'100.00	
		75'000.00	09 Nicht aufteilbare Aufgaben		46'135.85	46'135.85			0.00	28'864.15	
		75'000.00	090 Verwaltungliegenschaft Thunstrasse 74		46'135.85	46'135.85			0.00	28'864.15	
05.01.15	GR	75'000.00	090.503.30 O Untersuchung Verwaltungsgebäude		46'135.85	46'135.85				28'864.15	
		639'700.00	1 Öffentliche Sicherheit	97'594.05	240'165.60	337'759.65			0.00	301'940.35	
		370'000.00	11 Sicherheit	97'594.05	54'545.85	152'139.90			0.00	217'860.10	
		370'000.00	113 Sicherheit	97'594.05	54'545.85	152'139.90			0.00	217'860.10	
18.03.13	GR	170'000.00	113.503.11 O Umsetzung von Sicherheitsmassnahmen in öffentlichen Gebäuden	97'594.05	54'545.85	152'139.90				17'860.10	
19.01.15	GR	200'000.00	113.503.12 O Umsetzung von Sicherheitsnormen; 2. Etappe							200'000.00	
		134'700.00	14 Wehrwesen		77'920.20	77'920.20			0.00	56'779.80	
		134'700.00	140 Wehrdienste		77'920.20	77'920.20			0.00	56'779.80	
01.09.14	GR	54'500.00	140.506.31 O Fahrzeug-Ersatzbeschaffung Pick-Up		54'020.20	54'020.20				479.80	31.08.15

Verpflichtungskreditkontrolle

Kreditbeschluss		Kredit-	Objektbezeichnung	Kumulierte	Investitions-	Kumulierte	Kumulierte	Investitions-	Kumulierte	Saldo	Abrech-
Datum	Organ	summe		Ausgaben	ausgaben	Ausgaben	Einnahmen	einnahmen	Einnahmen		
				01.01.2015	2015	31.12.2015	01.01.2015	2015	31.12.2015		ungs-
											datum
09.11.15	GR	80'200.00	140.506.32 O Fahrzeug-Ersatzbeschaffung VW Transporter		23'900.00	23'900.00				56'300.00	
		135'000.00	15 Militärische Landesverteidigung		107'699.55	107'699.55			0.00	27'300.45	
		135'000.00	151 Militär		107'699.55	107'699.55			0.00	27'300.45	
05.01.15	GR	135'000.00	151.503.14 O Schiessanlage; Erneuerung Kugelfang		107'699.55	107'699.55				27'300.45	
		5'210'000.00	2 Bildung	3'567'629.25	907'170.50	4'474'799.75	24'780.00		24'780.00	735'200.25	
		2'069'000.00	20 Kindergarten	1'819'418.00	66'276.40	1'885'694.40			0.00	183'305.60	
		2'069'000.00	200 Kindergarten	1'819'418.00	66'276.40	1'885'694.40			0.00	183'305.60	
25.05.13	GGR	1'845'000.00	200.503.21 O Doppelkindergarten Melchenbühl	1'819'418.00	4'073.55	1'823'491.55				21'508.45	21.04.15
08.12.14	GR	118'000.00	200.503.22 O Kg. Dentenbergstrasse; Ersatz Elektroheizung		50'538.70	50'538.70				67'461.30	
09.11.15	GR	106'000.00	200.503.23 O Kg. Horbern; Gesamtsanierung und Erweiterung		11'664.15	11'664.15				94'335.85	
		3'141'000.00	21 Volksschule	1'748'211.25	840'894.10	2'589'105.35	24'780.00		24'780.00	551'894.65	
		153'000.00	212 Sekundarstufe 1	124'036.60	32'675.65	156'712.25			0.00	-3'712.25	
22.07.13	GR	120'000.00	212.589.14 O Schulen Gemeinde Muri; Netzwerk-Verkabelung	124'036.60		124'036.60				-4'036.60	
01.09.14	GR	33'000.00	212.589.15 O Schulen Gemeinde Muri; Lichtwellenleiter-Kabel		32'675.65	32'675.65				324.35	
		2'988'000.00	217 Schulliegenschaften	1'624'174.65	808'218.45	2'432'393.10	24'780.00		24'780.00	555'606.90	
19.03.13	GGR	1'331'000.00	217.503.50 O Schulanlage Seidenberg; Dachsanierung	941'014.15		941'014.15	24'780.00		24'780.00	389'985.85	17.11.15
21.08.12	GGR	385'000.00	217.503.54 O Schulanlage M'bühl; def. Staort Tagesschule	355'946.40		355'946.40				29'053.60	
17.03.14	GR	70'000.00	217.503.60 O Schulanlage Horbern; dringende Sanierungen	25'766.85		25'766.85				44'233.15	
14.04.14	GR	145'000.00	217.503.61 O Schulanlage Seidenberg; San. Spiel- und Pausenplatz	140'599.50	592.35	141'191.85				3'808.15	

Verpflichtungskreditkontrolle

Kreditbeschluss		Kredit- summe	Objektbezeichnung	Kumulierte Ausgaben 01.01.2015	Investitions- ausgaben 2015	Kumulierte Ausgaben 31.12.2015	Kumulierte Einnahmen 01.01.2015	Investitions- einnahmen 2015	Kumulierte Einnahmen 31.12.2015	Saldo	Abrech- nungs- datum
Datum	Organ										
12.05.14	GR	65'000.00	217.503.62 O Schulanlage Seidenberg; dringende Sanierungen	48'177.75		48'177.75				16'822.25	26.10.15
04.08.14	GR	80'000.00	217.503.63 O Schulanlage M'bühl; dringende Sanierungen		69'913.45	69'913.45				10'086.55	
05.01.15	GR	88'000.00	217.503.64 O Schulanlage Moos; dringende Sanierungen / Toilettenanlage Lehrer		60'730.55	60'730.55				27'269.45	
	GR		217.503.65 O Schulanlage Seidenberg; Liftsanierung								
11.05.15	GR	142'000.00	217.503.66 O Schulanlage Seidenberg; San. Sockelanschluss Zwischenbau		112'697.50	112'697.50				29'302.50	
26.05.15	GR	163'000.00	217.503.67 O Schulanlage M'bühl; Lehrschwimmbecken Instandstellungsarbeiten Hubboden/Wasseraufbereitung		150'216.80	150'216.80				12'783.20	
22.06.15	GR	243'000.00	217.503.68 O Schulanlage M'bühl; Lehrschwimmbecken, Sanierung Umrandung		268'552.60	268'552.60				-25'552.60	
22.06.15	GR	15'000.00	217.503.69 O Schulanlage Moos; Planung Wärmeanschluss Ballsporthalle an Heizzentrale							15'000.00	
03.02.14	GR	120'000.00	217.506.12 O Schulanlage Seidenberg; Schulmobiliar	60'000.00	58'713.60	118'713.60				1'286.40	30.03.15
27.04.15	GR	88'300.00	217.506.13 O Schulliegenschaften; Informatikbeschaffungen für Lehrpersonen		86'801.60	86'801.60				1'498.40	29.02.16
16.02.15	GR	52'700.00	217.581.12 O Projekt Zukunft Lehrschwimmbecken	52'670.00		52'670.00				30.00	
		5'545'500.00	3 Kultur und Freizeit	4'318'634.80	766'183.45	5'084'818.25	134'740.00	348'000.00	482'740.00	460'681.75	
		383'500.00	30 Kulturförderung	94'000.00	153'596.15	247'596.15			0.00	135'903.85	
		101'500.00	308 Mattenhofsaal		59'596.15	59'596.15			0.00	41'903.85	
22.06.15	GR	101'500.00	308.503.10 O Mattenhofsaal; Ersatz Beschallungsanlage und Sanierung Bodenbelag		59'596.15	59'596.15				41'903.85	
		282'000.00	309 Übrige Kulturförderung	94'000.00	94'000.00	188'000.00			0.00	94'000.00	
19.03.13	GGR	282'000.00	309.564.10 O Beitrag an Sanierung Stadttheater Bern	94'000.00	94'000.00	188'000.00				94'000.00	
		4'821'000.00	34 Sport	4'060'524.50	528'752.30	4'589'276.80	134'740.00	348'000.00	482'740.00	231'723.20	
		221'000.00	341 Aarebad	48'573.45	118'499.65	167'073.10			0.00	53'926.90	

Verpflichtungskreditkontrolle

Kreditbeschluss		Kredit- summe	Objektbezeichnung	Kumulierte Ausgaben 01.01.2015	Investitions- ausgaben 2015	Kumulierte Ausgaben 31.12.2015	Kumulierte Einnahmen 01.01.2015	Investitions- einnahmen 2015	Kumulierte Einnahmen 31.12.2015	Saldo	Abrech- nungs- datum
Datum	Organ										
26.10.15	GR		341.501.15 O Instandstellung Druckleitung								
	GR	50'000.00	341.501.16 O Kinderspielplatz; Instandstellung							50'000.00	
18.03.14	GR	81'000.00	341.503.16 O Muribad; dringende Sanierungen	48'573.45	23'315.00	71'888.45				9'111.55	
05.01.15	GR	90'000.00	341.503.17 O Muribad; Ersatz Schal:schrank Wasseraufbereitung		95'184.65	95'184.65				-5'184.65	14.09.15
		4'600'000.00	343 Sportanlagen Füllerich	4'011'951.05	410'252.65	4'422'203.70	134'740.00	348'000.00	482'740.00	177'796.30	
17.06.12	UA	4'600'000.00	343.503.12 O Sportzentrum Füllerich; Sanierung von Gebäude und Aussenanlagen	4'011'951.05	410'252.65	4'422'203.70	134'740.00	348'000.00	482'740.00	177'796.30	
		341'000.00	35 Übrige Freizeitgestaltung	164'110.30	83'835.00	247'945.30			0.00	93'054.70	
		112'000.00	350 Übrige Freizeitgestaltung	110'863.05		110'863.05			0.00	1'136.95	
16.04.12	GR	112'000.00	350.509.12 O Spielplätze; Sanierungen	110'863.05		110'863.05				1'136.95	14.09.15
		68'000.00	352 Gebäude für kulturelle Aktivitäten, Bärtschihaus	2'832.70	51'175.20	54'007.90			0.00	13'992.10	
21.07.14	GR	68'000.00	352.503.13 O Div. dringende Sanierungen	2'832.70	51'175.20	54'007.90				13'992.10	
	GR		352.503.14 O Unterhalt haustechnische Anlagen								
		161'000.00	353 Gebäude für kulturelle Aktivitäten, Mettlen	50'414.55	32'659.80	83'074.35			0.00	77'925.65	
16.03.15	GR	60'000.00	353.501.10 O Instandstellung Wege im Park		10'390.65	10'390.65				49'609.35	
03.03.14	GR	41'000.00	353.503.11 O gedeckte Veloabstellplätze	34'277.05	7'410.60	41'687.65				-687.65	07.12.15
01.09.14	GR	60'000.00	353.503.12 O Div. dringende Sanierungen	16'137.50	14'858.55	30'996.05				29'003.95	
		302'000.00	5 Soziale Wohlfahrt	6'571.50	135'053.55	141'625.05			0.00	160'374.95	
		227'000.00	54 Jugendschutz		84'460.10	84'460.10			0.00	142'539.90	
		7'000.00	540 Jugendschutz			0.00			0.00	7'000.00	
05.08.13	GR	7'000.00	540.503.11 O Worbstrasse 211; Heizungssanierung							7'000.00	
		220'000.00	541 Kindertagesstätte Kunterbunt		84'460.10	84'460.10			0.00	135'539.90	

Verpflichtungskreditkontrolle

Kreditbeschluss		Kredit- summe	Objektbezeichnung	Kumulierte Ausgaben 01.01.2015	Investitions- ausgaben 2015	Kumulierte Ausgaben 31.12.2015	Kumulierte Einnahmen 01.01.2015	Investitions- einnahmen 2015	Kumulierte Einnahmen 31.12.2015	Saldo	Abrech- nungs- datum
Datum	Organ										
	GR		541.503.14 O KITA Meisenweg; Abstellraum Kinderwagen								
16.03.15	GR	220'000.00	541.503.15 O KITA Steinhübelweg und Meisenweg; Sanierung		84'460.10	84'460.10				135'539.90	
		75'000.00	58 Sozialhilfe	6'571.50	50'593.45	57'164.95			0.00	17'835.05	
		75'000.00	583 Asylwesen	6'571.50	50'593.45	57'164.95			0.00	17'835.05	
12.05.14	GR	75'000.00	583.503.14 O Asylunterkunft Tannental; dringende Sanierungen	6'571.50	50'593.45	57'164.95				17'835.05	
		8'993'400.00	6 Verkehr	6'806'639.45	820'728.95	7'627'368.40	50'000.00	9'210.00	59'210.00	1'369'742.20	
		8'993'400.00	62 Gemeindestrassen	6'806'639.45	820'728.95	7'627'368.40	50'000.00	9'210.00	59'210.00	1'369'742.20	
		8'993'400.00	620 Gemeindestrassennetz	6'806'639.45	820'728.95	7'627'368.40	50'000.00	9'210.00	59'210.00	1'369'742.20	
10.12.12	GR	130'000.00	620.501.101 O Bau Radwegverbindung Haldenau - Auguetbrücke	29'519.30	23'876.90	53'396.20				76'603.80	
23.07.12	GR	180'000.00	620.501.103 O Thorackerstrasse; Strassenbelagsanierung	153'295.30		153'295.30				26'704.70	28.09.15
25.06.13	GGR	700'000.00	620.501.104 O Dennigkofenweg; Sanierung / Umgestaltung	623'113.05		623'113.05				76'886.95	
21.01.14	GGR	350'000.00	620.501.108 O Wehrliplatz; Sanierung und Umgestaltung	301'724.05		301'724.05	50'000.00	9'210.00	59'210.00	107'485.95	20.01.15
20.05.14	GGR	270'000.00	620.501.109 O Bahnhofstrasse; Strassensanierung	249'443.20		249'443.20				20'556.80	24.03.15
09.12.13	GR	100'000.00	620.501.110 O Worbstrasse; Bereich Allmendingenweg-Siloah	18'610.75		18'610.75				81'389.25	
21.01.14	GGR	500'000.00	620.501.111 O Baulicher Unterhalt; Rahmenkredit 2014	455'479.25	33'994.05	489'473.30				10'526.70	19.05.15
04.07.14	GR	180'000.00	620.501.113 O Wiesenstrasse; Strassensanierung	67'915.45	118'384.85	186'300.30				-6'300.30	
15.09.14	GR	51'000.00	620.501.114 O Hintere Dorfgasse; Erneuerung Bahnübergang	33'168.05		33'168.05				17'831.95	13.04.15
08.12.14	GR	160'000.00	620.501.115 O Juraweg; Strassensanierung		140'630.15	140'630.15				19'369.85	24.11.15
	GGR		620.501.116 O Areal Bahnhof Nord / Begegnungszone		7'302.70	7'302.70				-7'302.70	
24.03.15	GGR	500'000.00	620.501.117 O Baulicher Unterhalt; Rahmenkredit 2015		201'888.90	201'888.90				298'111.10	

Verpflichtungskreditkontrolle

Kreditbeschluss		Kredit- summe	Objektbezeichnung	Kumulierte Ausgaben 01.01.2015	Investitions- ausgaben 2015	Kumulierte Ausgaben 31.12.2015	Kumulierte Einnahmen 01.01.2015	Investitions- einnahmen 2015	Kumulierte Einnahmen 31.12.2015	Saldo	Abrech- nungs- datum
Datum	Organ										
27.04.15	GR	150'000.00	620.501.118 O Flurweg; Strassensanierung		96'353.50	96'353.50				53'646.50	24.11.15
28.09.15	GR	50'000.00	620.501.119 O Verkehrsmassnahmen Feldstrasse; Leerrohr							50'000.00	
22.12.08	GR	200'000.00	620.501.83 O Schrankenanlage Schulhausstrasse, Erneuerung	190'411.95		190'411.95				9'588.05	
23.02.10	GGR	1'100'000.00	620.501.87 O Begegnungszone Turbenweg	1'015'071.80	29'428.80	1'044'500.60					17.11.15
	GR	220'000.00	620.501.90 O Schulwegsicherung	146'226.40		146'226.40				73'773.60	28.09.15
22.06.09	GR	70'000.00	620.501.90 T Schulwegsicherung								
01.02.10	GR	70'000.00	620.501.90 T Schulwegsicherung; Sofortmassnahmen								
05.07.10	GR	60'000.00	620.501.90 T Schulwegsicherung; Sofortmassnahmen								
06.06.11	GR	20'000.00	620.501.90 T Schulwegsicherung								
15.08.11	GR	19'400.00	620.501.96 O Erweiterung Veloparkierungsanlagen	10'962.30		10'962.30				8'437.70	
	GR	95'000.00	620.501.98 O Begegnungszone Bahnhof-Gümligen	27'333.65	3'931.05	31'264.70				63'735.30	
21.11.11	GR	20'000.00	620.501.98 T Planung, Vorabklärung								
24.11.15	GR	75'000.00	620.501.98 T Ingenieurarbeiten								
21.08.12	GGR	3'788'000.00	620.503.16 O Werkhof und Wohntrakt Seidenberggässchen 23, Gesamtanierung	3'334'198.95	71'604.05	3'405'803.00				382'197.00	19.01.16
26.05.14	GR	110'000.00	620.506.29 O Ersatz Kommunaltraktor	103'500.00		103'500.00				6'500.00	
10.11.14	GR	140'000.00	620.506.30 O Ersatz Strassenwischmaschine	46'666.00	93'334.00	140'000.00					30.03.15
		2'434'500.00	7 Umwelt und Raumordnung	342'194.60	370'709.75	712'904.35			0.00	1'721'595.65	
		66'500.00	74 Friedhof und Bestattung		66'000.00	66'000.00			0.00	500.00	
		66'500.00	740 Friedhof und Bestattung		66'000.00	66'000.00			0.00	500.00	
14.10.14	GR	66'500.00	740.506.11 O Friedhoffahrzeug; Ersatzanschaffung		66'000.00	66'000.00				500.00	30.03.15
		1'400'000.00	75 Gewässerverbauungen	23'900.00		23'900.00			0.00	1'376'100.00	
		1'400'000.00	750 Gewässerverbauungen	23'900.00		23'900.00			0.00	1'376'100.00	
10.12.12	GR	1'400'000.00	750.501.16 O Hochwasserschutz Aare Thun-Bern	23'900.00		23'900.00				1'376'100.00	

Verpflichtungskreditkontrolle

Kreditbeschluss		Kredit- summe	Objektbezeichnung	Kumulierte Ausgaben 01.01.2015	Investitions- ausgaben 2015	Kumulierte Ausgaben 31.12.2015	Kumulierte Einnahmen 01.01.2015	Investitions- einnahmen 2015	Kumulierte Einnahmen 31.12.2015	Saldo	Abrech- nungs- datum
Datum	Organ										
		155'000.00	77 Naturschutz	101'093.20	10'948.00	112'041.20			0.00	42'958.80	
		155'000.00	770 Naturschutz	101'093.20	10'948.00	112'041.20			0.00	42'958.80	
		130'000.00	770.501.16 O Landschaftsrichtplan	103'919.80	10'948.00	114'867.80				15'132.20	
11.05.09	GR	10'000.00	770.501.16 T Umsetzung								
09.11.09	GR	20'000.00	770.501.16 T Umsetzung								
03.01.11	GR	100'000.00	770.501.16 T Umsetzung 2011 - 2015								
10.12.12	GR	25'000.00	770.501.21 O Gestaltung Allmendfläche Beichi	-2'826.60		-2'826.60				27'826.60	
		813'000.00	79 Raumordnung	217'201.40	293'761.75	510'963.15			0.00	302'036.85	
		813'000.00	790 Raumplanung	217'201.40	293'761.75	510'963.15			0.00	302'036.85	
02.04.12	GR	50'000.00	790.581.41 O Gümligenfeld; Fahrtenkontrolle / Massnahmen mit Umgestaltung Anschluss Muri A6	32'276.40	2'556.95	34'833.35				15'166.65	
		203'000.00	790.581.42 O Ortsplanungsstrategie 2013+	149'282.25	38'647.15	187'929.40				15'070.60	
14.10.13	GR	25'000.00	790.581.42 T Projektierungskredit								
17.02.14	GR	45'000.00	790.581.42 T Ausschreibungsverfahren								
21.07.14	GR	70'000.00	790.581.42 T Städtebauliche Studie "westliches Zentrum Gümligen"								
29.09.14	GR	63'000.00	790.581.42 T Ortsplanungspaket 2015/1								
29.09.14	GR	32'000.00	790.581.43 O Erstellung eines OEREB- und eines digitalen Baumkatasters		3'513.65	3'513.65				28'486.35	
21.10.14	GGR	528'000.00	790.581.44 O Strategische Ortsplanung	35'642.75	249'044.00	284'686.75				243'313.25	
		300'000.00	8 Volkswirtschaft	207'632.25	64'838.20	272'470.45	46'710.00		46'710.00	27'529.55	
		300'000.00	86 Energie	207'632.25	64'838.20	272'470.45	46'710.00		46'710.00	27'529.55	
		300'000.00	869 übrige Energie	207'632.25	64'838.20	272'470.45	46'710.00		46'710.00	27'529.55	
23.10.12	GGR	300'000.00	869.589.12 O Rahmenkredit Umsetzung Berner Energieabkommen (BEakom)	207'632.25	64'838.20	272'470.45	46'710.00		46'710.00	27'529.55	
		2'495'000.00	9 Finanzen und Steuern	177'670.05	2'236'778.15	2'414'448.20			0.00	80'551.80	

Verpflichtungskreditkontrolle

Kreditbeschluss		Kredit- summe	Objektbezeichnung	Kumulierte Ausgaben 01.01.2015	Investitions- ausgaben 2015	Kumulierte Ausgaben 31.12.2015	Kumulierte Einnahmen 01.01.2015	Investitions- einnahmen 2015	Kumulierte Einnahmen 31.12.2015	Saldo	Abrech- nungs- datum
Datum	Organ										
		2'495'000.00	94 Vermögens- und Schuldenverwaltung	177'670.05	2'236'778.15	2'414'448.20			0.00	80'551.80	
		2'495'000.00	942 Liegenschaften des Finanzvermögens	177'670.05	2'236'778.15	2'414'448.20			0.00	80'551.80	
14.10.13	GR	65'000.00	942.501.14 O Umsiedlung bestehende Schrebergärten; Herstellung der Zonenkonformität	27'224.05	23'572.05	50'796.10				14'203.90	20.07.15
20.05.14	GGR	340'000.00	942.503.38 O Wiesenstrasse 35 und 35A; Sanierung nach BEakom	150'446.00	135'905.05	286'351.05				53'648.95	
19.05.15	GGR	2'090'000.00	942.503.39 O Füllerichstrasse 55, Kauf Liegenschaft		2'077'301.05	2'077'301.05				12'698.95	

Konto	Bezeichnung	Voranschlag	Rechnung	Überschreitung	Nachkredite				Begründung
					gebunden	Kompetenz GR	Kompetenz GGR	Datum	
0	Allgemeine Verwaltung								
011.310.11	Stimm- und Wahlmaterial, Publikationen	26'500.00	35'907.60	9'407.60	9'407.60				Abstimmung "Zonenplan-, Schutzplan- und Baureglementsänderungen Teilrevision"
029.309.15	Personalwerbung	30'000.00	60'738.00	30'738.00		30'738.00			Verschiedene Stellenneubesetzungen
029.310.10	Büromaterial, Drucksachen, Publikationen, Zeitschriften	42'000.00	60'724.80	18'724.80		18'724.80		06.02.15	Neuaufgabe Ortsplan (CHF 15'700)
029.311.14	Möbiliar, Maschinen, Geräte, Allgemein	1'500.00	23'580.20	22'080.20		22'080.20		27.04.15	Neue Zeiterfassung Gemeindepersonal
029.318.40	Anwalts- und Notariatskosten	10'000.00	59'319.50	49'319.50	22'100.00			18.01.16	Initiative "Grün bleibt Grün" Verschiedene Dossiers benötigten externen juristischen Beizug
						27'219.50			
1	Öffentliche Sicherheit								
101.318.15	Baubewilligungsgebühren	70'000.00	76'665.20	6'665.20	6'665.20				Nicht beeinflussbare Kosten. Gebundene Ausgaben in Baubewilligungsverfahren
101.318.62	Fremdenpolizeigebühren	58'000.00	63'221.10	5'221.10	5'221.10				Nicht beeinflussbare Kosten. Gebundene Ausgaben von Migrationsdienst
113.318.40	Unentgeltliche Bestattungen	6'000.00	23'615.00	17'615.00	17'615.00				Vermehrte unentgeltliche Bestattungen
2	Bildung								
200.351.10	Kindergarten; Lastenanteil Besoldungen	534'000.00	552'702.75	18'702.75	18'702.75				Höhere Anteile an den Lastenausgleich
210.351.10	Primarschule; Lastenanteil Besoldungen	1'466'000.00	1'598'876.00	132'876.00	132'876.00				Höhere Anteile an den Lastenausgleich
217.301.20	Schulliegenschaften; Löhne Aushilfen	220'000.00	225'465.55	5'465.55	5'465.55				Stellvertretungen infolge Krankheiten von Raumpflegerinnen
217.312.10	Schulliegenschaften; Strom, Gas	122'200.00	131'406.65	9'206.65	9'206.65				Verbrauchs- und witterungsabhängige Kosten
217.314.14	Unterhalt Schulanlage Moos	151'900.00	162'075.36	10'175.36		10'175.36			Nicht vorhersehbare Reparaturarbeiten
218.301.10	Tagesschulen; Löhne	1'250'000.00	1'404'711.60	154'711.60	154'711.60				Steigende Kinderzahlen. Ebenfalls Mehrerträge
218.304.10	Tagesschulen; Personalversicherungsbeiträge	162'000.00	168'294.65	6'294.65	6'294.65				Steigende Kinderzahlen. Ebenfalls Mehrerträge
290.310.10	Schulsekretariat; Büromaterial, Drucksachen	6'000.00	26'500.80	20'500.80		20'500.80		08.12.14	Anschaffung/Erweiterung Software Schulsekretariat
3	Kultur und Freizeit								
320.365.20	Lo-Na Insertionskosten	30'000.00	38'039.20	8'039.20		8'039.20			Vorgaben aus Budgetstreichung konnten nicht eingehalten werden
341.301.10	Aarebad; Löhne	175'400.00	204'417.50	29'017.50	29'017.50				Warmer Sommer mit hoher Auslastung des Bades. Ebenfalls Mehrerträge
341.312.10	Aarebad; Strom	30'000.00	35'958.50	5'958.50	5'958.50				Warmer Sommer mit hoher Auslastung des Bades. Ebenfalls Mehrerträge
341.312.20	Aarebad; Wasser	45'000.00	50'604.85	5'604.85	5'604.85				Warmer Sommer mit hoher Auslastung des Bades. Ebenfalls Mehrerträge
343.314.10	Füllerich; Baulicher Unterhalt	89'500.00	95'405.80	5'905.80		5'905.80			Nicht geplante Mängelbhebungen
353.314.10	Villa Mettlen; Baulicher Unterhalt	39'100.00	52'687.75	13'587.75		13'587.75		05.01.15	Modernisierung Brandmeldesystem
4	Gesundheit								
490.365.30	Soziale Freiwilligenarbeit (Zyt ha für Anderi)	15'000.00	22'500.00	7'500.00		7'500.00		24.11.14	Anpassungen Leistungsvereinbarungen in der Freiwilligenarbeit

Konto	Bezeichnung	Voranschlag	Rechnung	Über- schreitung	Nachkredite				Begründung
					gebunden	Kompetenz GR	Kompetenz GGR	Datum	
5	Soziale Wohlfahrt								
530.361.10	Ergänzungsleistungen; Lastenanteil an Kanton	2'700'000.00	2'712'832.00	12'832.00	12'832.00				Höherer Anteil an den Lastenausgleich
533.351.10	Familienzulagen; Lastenanteil an Kanton	38'000.00	53'102.00	15'102.00	15'102.00				Höherer Anteil an den Lastenausgleich
560.314.10	Wohnungsfürsorge; Baulicher Unterhalt	9'800.00	20'956.75	11'156.75		11'156.75		09.11.15	Minimale Instandstellungsarbeiten und Ersatz Holzzaun
584.301.10	Pers.Kosten Soz.Arbeiter; Löhne	556'300.00	615'898.95	59'598.95	59'598.95				Erhöhte Fallzahlen. Aufwand zL Lastenausgleich
584.304.10	Pers.Kosten Soz.Arbeiter; Personalvers.Beitr.	84'500.00	95'677.45	11'177.45	11'177.45				Erhöhte Fallzahlen. Aufwand zL Lastenausgleich
585.366.10	Vorschüsse Unterhaltsbeiträge Kinder	350'000.00	374'343.50	24'343.50	24'343.50				Mehr Alimentenbevorschussungen. Aufwand zL Lastenausgleich
587.351.40	Lastenausgleich Sozialhilfe	6'020'000.00	6'198'145.90	178'145.90	178'145.90				Höherer Anteil an den Lastenausgleich
589.301.10	Sekretariat Soziale Dienste; Löhne	472'000.00	504'852.75	32'852.75	32'852.75				Erhöhte Fallzahlen. Aufwand zL Lastenausgleich
6	Verkehr								
620.315.13	Unterhalt Auguetbrücke	0.00	9'223.60	9'223.60	9'223.60			09.11.15	Ersatz Bug-Pfahl
650.365.01	Unterstützungskomitee Wankdorf-Muri	0.00	5'000.00	5'000.00		5'000.00		06.07.15	Finanzieller Beitrag an Verein
7	Umweltschutz und Raumordnung								
720.362.10	Abfallentsorgung; Verarbeitungs- und Entsorgungskosten	650'000.00	696'291.95	46'291.95		46'291.95			Erweiterte Öffnungszeiten der Abfall-Sammelstelle
770.314.10	Erstellen/Unterhalt von Biotopen und Ausgleichsflächen, Waldpfad	28'000.00	46'787.40	18'787.40		18'787.40		24.11.15	Sanierung Weiher Schulanlage Moos (CHF 17'000)
790.318.41	Raumplanung; Planungsstudien	5'000.00	14'720.55	9'720.55		9'720.55		18.01.16	Externe Planungsarbeiten für Gegenvorschlag zu Initiative
9	Finanzen und Steuern								
903.330.02	Wertberichtigung gefährdete Steuerguthaben	0.00	13'000.00	13'000.00	13'000.00				Erhöhung Delkredere-Rückstellung aufgrund höherer Debitorenausstände
942.314.10	Unterhalt Thunstrasse 84	13'000.00	41'578.90	28'578.90		28'578.90		16.03.15	Sanierung Kanzlei Erdgeschoss
942.314.12	Unterhalt Alpenstrasse 51/53/55	15'600.00	26'325.60	10'725.60		10'725.60		11.05.15	Ersatz Heizkessel
942.314.16	Unterhalt Wiesenstrasse 35/35a	13'000.00	26'598.10	13'598.10		13'598.10			Abgepumptes Öl im Rahmen der Heizungssanierung und Ausserbetriebnahme des Öltanks musste intern abgebucht werden
990.330.10	Abschreibungen Finanzvermögen	0.00	8'500.70	8'500.70	8'500.70				Abschreibungen von Verzugszinsen Steuern und weiteren Forderungen
990.332.10	Übrige Abschreibungen Verwaltungsverm.	0.00	4'896'973.48	4'896'973.48			4'896'973.48		Zusätzliche Abschreibungen im Rahmen des Jahresabschlusses
Total				5'998'927.94	793'623.80	308'330.66	4'896'973.48		

Muri bei Bern, 11. April 2016 rru

Konto	Laufende Rechnung Funktionale Gliederung LR	Rechnung 2015		Budget 2015		Rechnung 2014	
		Aufwand	Ertrag	Aufwand	Ertrag	Aufwand	Ertrag
	Total	70'962'361.45	70'962'361.45	69'217'700.00	68'430'100.00	68'632'370.99	70'520'059.29
	Netto Aufwand				787'600.00		
	Netto Ertrag					1'887'688.30	
0	Allgemeine Verwaltung	5'407'925.73	424'720.75	5'476'830.00	395'700.00	5'496'224.79	442'778.65
	Netto Aufwand		4'983'204.98		5'081'130.00		5'053'446.14
01	Legislative und Exekutive	838'191.20	5'000.00	858'260.00	13'000.00	824'552.45	
	Netto Aufwand		833'191.20		845'260.00		824'552.45
011	Legislative	149'969.30		154'260.00		140'535.05	
011.300.10	Sitzungsgelder	16'250.00		21'000.00		14'300.00	
011.300.11	Sitzungsgelder GPK	3'950.00		5'000.00		4'550.00	
011.300.12	Entschädigungen, Sitzungsgelder Kommission für Abstimmungen und Wahlen, Abwarte	26'147.65		24'000.00		22'755.35	
011.303.10	Sozialversicherungsbeiträge	1'425.00		350.00		445.90	
011.305.10	Unfallversicherungsbeiträge	291.70		100.00		53.90	
011.310.10	Büromaterial, Drucksachen, Publikationen	15'600.00		15'600.00		15'600.00	
011.310.11	Stimm- und Wahlmaterial, Publikationen	35'907.60		26'500.00		21'643.90	
011.317.15	Freier Kredit GGR	4'779.65		6'000.00		7'254.45	
011.317.20	Freier Kredit GPK	595.00		600.00		595.00	
011.317.25	Freier Kredit und Spesen Kommission für Abstimmungen und Wahlen	510.00		510.00		510.00	
011.317.80	Verpflegung des Wahlausschusses	3'023.80		3'000.00		2'675.60	
011.318.20	Porti	24'988.90		26'000.00		32'474.95	
011.318.40	Datenaufsichtsstelle GPK			10'000.00		2'376.00	
011.365.10	Beiträge an politische Parteien	12'900.00		12'900.00		12'800.00	
011.390.10	Verrechnete Leistungen (Personal)	3'600.00		2'700.00		2'500.00	
012	Exekutive	688'221.90	5'000.00	704'000.00	13'000.00	684'017.40	
012.300.10	Sitzungsgelder	27'115.00		37'000.00		26'043.00	
012.300.20	Entschädigungen, Löhne	463'999.80		467'300.00		462'097.25	
012.303.10	Sozialversicherungsbeiträge	37'974.80		39'400.00		38'204.15	
012.304.10	Personalversicherungsbeiträge	52'036.50		51'900.00		44'095.05	
012.305.10	Unfallversicherungsbeiträge	2'360.80		3'700.00		2'308.85	
012.310.10	Büromaterial, Drucksachen, Publikationen, Zeitschriften	11'600.00		11'600.00		13'429.00	
012.317.10	Ratskredit GR für a.o. Beiträge	32'247.30		28'000.00		31'762.75	
012.317.15	Freier Kredit	8'000.00		8'000.00		8'000.00	
012.317.20	Repräsentations-Ausgaben und Spesenentschädigungen	40'260.00		40'600.00		41'396.60	
012.317.25	Begrüssung Neuzuzüger	11'387.70		14'500.00		14'680.75	
012.318.50	Versicherungsprämien	1'240.00		2'000.00		2'000.00	
012.436.10	VR-Entschädigungen		5'000.00		13'000.00		
02	Allgemeine Verwaltung	4'102'130.93	344'245.05	4'115'770.00	317'700.00	4'182'886.19	353'397.95
	Netto Aufwand		3'757'885.88		3'798'070.00		3'829'488.24
029	Allgemeine Verwaltung	4'102'130.93	344'245.05	4'115'770.00	317'700.00	4'182'886.19	353'397.95
029.300.10	Entschädigungen, Sitzungsgelder Baukommission	7'950.00		9'000.00		8'650.00	
029.300.11	Entschädigungen, Sitzungsgelder Spezialkommissionen Bauwesen	2'232.50		2'000.00		427.50	
029.300.14	Entschädigungen, Sitzungsgelder Finanzkommission	2'760.00		2'500.00		2'205.00	
029.300.15	Entschädigungen, Sitzungsgelder Ausschuss Liegenschaften	1'250.00		2'000.00		1'250.00	
029.300.16	Entschädigungen, Sitzungsgelder diverse Ausschüsse und Delegationen					150.00	
029.301.10	Löhne Gemeindeschreiberei	581'752.30		591'000.00		584'201.45	
029.301.11	Löhne Finanzverwaltung	1'026'019.90		1'039'400.00		1'079'443.50	
029.301.13	Löhne Bauverwaltung	861'728.35		881'400.00		932'965.55	
029.303.10	Sozialversicherungsbeiträge	195'119.45		214'700.00		205'537.30	
029.304.10	Personalversicherungsbeiträge	395'105.50		401'400.00		369'282.00	
029.305.10	Unfallversicherungsbeiträge	48'517.35		56'700.00		50'845.70	
029.309.10	Aus- und Weiterbildungskosten	18'082.45		25'000.00		13'741.90	
029.309.15	Personalwerbung	60'738.00		30'000.00		13'996.65	

Konto	Laufende Rechnung Funktionale Gliederung LR	Rechnung 2015		Budget 2015		Rechnung 2014	
		Aufwand	Ertrag	Aufwand	Ertrag	Aufwand	Ertrag
029.309.20	Verbilligung REKA-Checks	13'366.20		12'000.00		12'483.00	
029.310.10	Büromaterial, Drucksachen, Publikationen, Zeitschriften	60'724.80		42'000.00		44'261.55	
029.310.11	Vervielfältigungen, Fotokopien	45'884.25		45'000.00		56'298.40	
029.311.10	Mobiliar, Maschinen, Geräte Gemeindeschreiberei	4'771.90		6'000.00		3'422.95	
029.311.11	Mobiliar, Maschinen, Geräte Finanzverwaltung	2'566.90		2'400.00		14'361.20	
029.311.13	Mobiliar, Maschinen, Geräte Bauverwaltung	1'877.65		2'000.00		1'136.90	
029.311.14	Mobiliar, Maschinen, Geräte Allgemein	23'580.20		1'500.00			
029.311.15	Datenverarbeitung	1'909.00		2'000.00		1'968.00	
029.315.10	Unterhalt, Reparaturen an Fahrnis, EDV	6'058.70		6'000.00		2'606.05	
029.317.10	Spesen Personal Gemeindeschreiberei	375.20		800.00		1'605.20	
029.317.11	Spesen Personal Finanzverwaltung	554.40		1'500.00		792.35	
029.317.13	Spesen Personal Bauverwaltung	525.30		5'700.00		8'648.15	
029.317.15	Freie Kredite und Spesen Kommissionen	2'227.10		2'500.00		2'434.10	
029.318.10	Telefon	25'174.30		28'000.00		30'225.60	
029.318.20	Porti und Frachten	80'280.35		79'000.00		78'915.95	
029.318.30	Bank- und Postkontogebühren	10'043.48		11'000.00		10'837.29	
029.318.40	Anwalts- und Notariatskosten	59'319.50		10'000.00		74'900.75	
029.318.44	Finanzkontrolle	16'502.40		20'000.00		37'500.00	
029.318.50	Versicherungsprämien	11'674.30		15'000.00		14'940.90	
029.318.60	Grundbuchgebühren, Staatsgebühren			200.00			
029.318.65	Betriebskosten	2'392.60		2'200.00		2'616.35	
029.319.10	Familienscheine	9'820.00		5'000.00		4'348.00	
029.319.20	Bfu-Aktionen	700.00		700.00		700.00	
029.319.30	Arbeitssicherheit und Gesundheitsschutz	9'331.20		11'000.00		9'946.80	
029.351.01	Entschädigung an Kanton (Servicegebühr usw.)	137'932.75		150'000.00		139'912.30	
029.364.10	Informatikzentrum Köniz - Muri	343'409.65		380'000.00		350'967.85	
029.365.10	Mitglieder- und Jahresbeiträge	3'128.00		2'900.00		3'020.00	
029.365.15	Beitrag an Verband Bernischer und Schweizer Gemeinden	8'420.00		8'420.00		8'420.00	
029.365.16	Beitrag an Rat der Gemeinden und Regionen Europas, Lausanne			850.00		845.00	
029.365.20	Beitrag an Bern Tourismus	5'400.00		5'000.00			
029.390.10	Verrechnete Leistungen (Personal)	12'925.00		2'000.00		2'075.00	
029.431.10	Gebühren Gemeindeschreiberei		30'215.35		15'600.00		18'916.05
029.434.10	Dienstleistungen der Verwaltung		2'515.75		2'200.00		937.30
029.435.10	Verkaufserlöse		2'820.90		1'500.00		2'336.90
029.436.10	Verschiedene Rückerstattungen		262'155.95		252'900.00		286'829.90
029.436.20	Erwerbsausfallentschädigungen		357.85				131.75
029.451.10	Entschädigung Registerführung Kirchensteuer und Provision Steuerwesen		19'679.25		19'000.00		17'746.05
029.490.10	Verrechnete Leistungen (Personal)		6'500.00		6'500.00		6'500.00
029.490.20	Verrechneter Aufwand		20'000.00		20'000.00		20'000.00
03	Leistungen an Pensionierte	180'079.55		195'000.00		193'738.25	
	Netto Aufwand		180'079.55		195'000.00		193'738.25
030	Zusatzpensionen, Teuerungszulagen an Rentner	180'079.55		195'000.00		193'738.25	
030.307.10	Rentenleistungen, Teuerungszulagen	180'079.55		195'000.00		193'738.25	
09	Nicht aufteilbare Aufgaben	287'524.05	75'475.70	307'800.00	65'000.00	295'047.90	89'380.70
	Netto Aufwand		212'048.35		242'800.00		205'667.20
090	Verwaltungsliegenschaft Thunstrasse 74	287'524.05	75'475.70	307'800.00	65'000.00	295'047.90	89'380.70
090.301.10	Löhne	91'707.85		91'800.00		91'760.85	
090.303.10	Sozialversicherungsbeiträge	7'458.05		8'000.00		7'457.95	
090.304.10	Personalversicherungsbeiträge	15'873.70		15'900.00		13'550.45	
090.305.10	Unfallversicherungsbeiträge	2'696.80		2'800.00		2'685.85	
090.311.10	Mobiliar, Maschinen, Geräte	139.95		500.00		485.15	

Konto	Laufende Rechnung Funktionale Gliederung LR	Rechnung 2015		Budget 2015		Rechnung 2014	
		Aufwand	Ertrag	Aufwand	Ertrag	Aufwand	Ertrag
090.312.10	Strom	22'844.60		23'000.00		22'503.20	
090.312.20	Heizmaterial	22'089.20		27'400.00		33'745.55	
090.312.30	Wasser	8'985.10		10'000.00		7'929.40	
090.313.10	Bau- und Unterhaltmaterial	1'386.60		3'000.00		2'683.00	
090.313.20	Reinigungsmaterial und Waschmittel	1'933.75		2'500.00		919.15	
090.314.10	Baulicher Unterhalt	103'689.40		111'400.00		101'229.20	
090.315.10	Unterhalt, Reparaturen an Fahrnis			500.00			
090.317.10	Spesenvergütungen			1'400.00		1'680.00	
090.318.10	Telefon/ Natelgrundgebühren	300.00		300.00		300.00	
090.318.50	Versicherungsprämien	6'094.05		6'800.00		6'318.15	
090.390.10	Verrechneter Aufwand (Personal)	2'325.00		2'500.00		1'800.00	
090.427.10	Mietzinse		51'475.70		41'000.00		65'380.70
090.490.10	Verrechnete Leistungen (Personal)		24'000.00		24'000.00		24'000.00

Konto	Laufende Rechnung Funktionale Gliederung LR	Rechnung 2015		Budget 2015		Rechnung 2014	
		Aufwand	Ertrag	Aufwand	Ertrag	Aufwand	Ertrag
1	Öffentliche Sicherheit	1'711'744.80	1'119'108.60	1'752'550.00	1'106'250.00	1'540'449.00	1'018'908.97
	Netto Aufwand		592'636.20		646'300.00		521'540.03
10	Rechtsaufsicht	473'683.55	295'409.70	475'800.00	306'800.00	457'845.35	337'067.22
	Netto Aufwand		178'273.85		169'000.00		120'778.13
100	Mass und Gewicht	13'568.05	7'328.35	20'000.00	4'000.00	28'947.45	9'434.65
100.318.55	Honorar Grundbuchgeometer	13'568.05		20'000.00		28'947.45	
100.461.10	Beiträge des Kantons für Datenbezug		7'328.35		4'000.00		9'434.65
101	Übrige Rechtspflege	460'115.50	288'081.35	455'800.00	302'800.00	428'897.90	327'632.57
101.300.10	Entschädigungen	14'905.40		15'000.00		12'369.40	
101.301.10	Siegelungsbeamte						
101.301.10	Löhne Einwohner- und Fremdenkontrolle	218'195.85		221'700.00		207'820.55	
101.303.10	Sozialversicherungsbeiträge	16'821.70		20'600.00		17'061.25	
101.304.10	Personalversicherungsbeiträge	26'958.50		26'900.00		23'151.80	
101.305.10	Unfallversicherungsbeiträge	3'544.35		4'800.00		3'323.00	
101.310.10	Büromaterial, Drucksachen, Zeitschriften	744.90		1'500.00		1'875.75	
101.311.10	Möbiliar, Maschinen, Geräte	701.00		2'000.00		2'757.80	
101.315.10	Unterhalt, Reparaturen an Fahrnis	75.60		400.00			
101.317.10	Spesenentschädigungen	60.00		400.00		360.00	
101.318.15	Siegelungsbeamter						
101.318.15	Baubewilligungsgebühren	76'665.20		70'000.00		75'478.10	
101.318.42	Juristischer Berater	30'099.40		27'000.00		15'705.20	
101.318.62	Fremdenpolizeigebühren	63'221.10		58'000.00		61'177.40	
101.318.63	Alkoholabgaben / Automatengebühren	8'122.50		7'500.00		7'817.65	
101.410.10	Alkoholabgaben / Automatengebühren		8'550.00		7'800.00		8'229.15
101.431.10	Gebühren Einwohnerkontrolle		114'135.20		100'000.00		113'928.47
101.431.11	Gebühren Bauverwaltung		143'006.15		170'000.00		182'734.95
101.431.12	Gebühren Steuersekretariat		330.00		500.00		560.00
101.431.15	Siegelungsgebühren		18'860.00		20'000.00		16'900.00
101.431.50	Einbürgerungsgebühren		3'200.00		4'500.00		5'280.00
11	Polizei	189'410.55	8'600.60	183'250.00	4'650.00	176'255.75	6'688.50
	Netto Aufwand		180'809.95		178'600.00		169'567.25
113	Gemeindepolizei	189'410.55	8'600.60	183'250.00	4'650.00	176'255.75	6'688.50
113.301.10	Löhne	19'124.95		19'200.00		19'490.70	
113.303.10	Sozialversicherungsbeiträge	1'555.55		1'700.00		1'593.15	
113.304.10	Personalversicherungsbeiträge	3'360.75		3'400.00		2'870.70	
113.305.10	Unfallversicherungsbeiträge	301.75		400.00		307.35	
113.310.10	Büromaterial, Drucksachen, Publikationen			100.00			
113.317.10	Spesenentschädigungen			150.00			
113.318.10	Telefon / Natelgrundgebühren	120.70		200.00		142.50	
113.318.40	Unentgeltliche Bestellungen	23'615.00		6'000.00		14'730.75	
113.318.70	Kontrolle öffentliche Sicherheit	54'756.65		50'000.00		52'946.85	
113.318.80	Leistungseinkauf Kantonspolizei	85'775.20		100'000.00		83'448.75	
113.365.10	Mitglieder- und Jahresbeiträge	100.00		100.00		100.00	
113.390.10	Verrechnete Leistungen (Personal)	700.00		2'000.00		625.00	
113.436.10	Beitrag Kirchgemeinde für Anschlag Todesanzeigen				450.00		450.00
113.436.11	Verschiedene Rückerstattungen		8'600.60		4'000.00		6'038.50
113.437.10	Bussen				200.00		200.00
14	Wehrwesen	757'648.30	757'648.30	750'000.00	750'000.00	631'685.45	631'685.45
140	Feuerwehr	757'648.30	757'648.30	750'000.00	750'000.00	631'685.45	631'685.45
140.300.12	Entschädigungen an Funktionäre	17'588.60		19'600.00		20'412.25	
140.301.70	Pikettdienst	55'045.70		63'000.00		58'335.35	
140.301.80	Sold	93'274.65		90'000.00		93'515.60	
140.303.10	Sozialversicherungsbeiträge	5'144.20		7'200.00		5'600.10	
140.305.10	Unfallversicherungsbeiträge	195.40		1'300.00		245.25	
140.306.20	Dienstwohnungsentschädigung	11'980.80		12'000.00		7'471.35	
140.309.10	Werkhof						
140.309.10	Kurskosten	22'068.45		20'000.00		23'784.50	

Konto	Laufende Rechnung Funktionale Gliederung LR	Rechnung 2015		Budget 2015		Rechnung 2014	
		Aufwand	Ertrag	Aufwand	Ertrag	Aufwand	Ertrag
140.310.10	Büromaterial, Drucksachen, Publikationen, Zeitschriften	4'461.65		6'000.00		10'011.05	
140.311.10	Mobiliar, Maschinen, Geräte	66'216.10		65'000.00		70'841.60	
140.313.10	Übriges Verbrauchsmaterial	7'174.35		9'000.00		5'248.75	
140.313.50	Treibstoffe	4'837.95		6'000.00		4'790.85	
140.314.10	Baulicher Unterhalt	5'257.22		2'000.00		1'317.85	
140.314.20	Dienstleistungen Gemeindebetriebe, Unterhalt durch Wasserversorgung	8'262.45		9'000.00		9'529.75	
140.315.10	Unterhalt, Reparaturen an Fahrnis	40'469.10		30'000.00		40'406.10	
140.316.10	Miete FW-Magazin Allmendingen					3'000.00	
140.317.11	Ehrungen			1'000.00		500.00	
140.317.80	Verpflegung der Mannschaft	8'453.10		9'000.00		12'663.40	
140.318.10	Telefon und Alarmeinrichtung	6'053.05		6'600.00		6'665.20	
140.318.20	Porti und Frachten	25.00		500.00		24.00	
140.318.50	Versicherungsprämien	11'415.55		13'300.00		12'839.40	
140.318.60	Fahrzeugsteuern/-ausweisgebühren	4'854.20		4'000.00		3'392.20	
140.330.01	Abschreibung von Forderungen infolge Uneinbringlichkeit	5'701.40		8'000.00		6'726.12	
140.352.20	Entschädigungen Ernstfalleinsätze Dritter			5'000.00			
140.365.10	Beiträge an Feuerwehrverbände	2'644.00		2'700.00		2'591.50	
140.380.10	Einlage in Spezialfinanzierung Feuerwehr	119'605.18		78'300.00		49'348.28	
140.390.10	Verrechnete Leistungen (Personal)	87'500.00		90'000.00		90'925.00	
140.390.20	Miete für Räume im Werkhof	74'000.00		74'000.00		74'000.00	
140.390.25	Verrechneter Aufwand	17'500.00		17'500.00		17'500.00	
140.392.10	Verrechnete Abschreibungen	77'920.20		100'000.00			
140.430.10	Feuerwehrpflichtersatzabgaben		604'905.05		615'000.00		485'266.10
140.436.10	Verschiedene Rückerstattungen		63'351.25		50'000.00		55'318.05
140.437.10	Bussen		3'970.00		1'000.00		6'010.10
140.461.10	Beiträge Gebäudeversicherung		85'422.00		84'000.00		85'091.20
15	Militärische Landesverteidigung	21'237.40	2'214.00	35'200.00	2'000.00	23'399.65	15'264.80
	Netto Aufwand		19'023.40		33'200.00		8'134.85
151	Militär	21'237.40	2'214.00	35'200.00	2'000.00	23'399.65	15'264.80
151.310.10	Büromaterial, Drucksachen, Publikationen			100.00			
151.312.10	Strom	6'450.45		3'300.00		2'387.70	
151.312.30	Wasser	922.85		1'500.00		774.00	
151.313.10	Scheiben- und Betriebsmaterial für Schiessanlage	458.60		3'000.00		1'399.00	
151.313.11	Verbrauchsmaterial für Einquartierungen	22.40		1'000.00		902.45	
151.314.10	Unterhalt der Schiessanlage	2'103.05		9'600.00		5'831.65	
151.317.10	Spesenentschädigung Ortsquartiermeister			100.00		100.00	
151.318.10	Telefon	469.15		600.00		519.15	
151.318.50	Versicherungsprämien	1'485.90		2'000.00		1'510.70	
151.390.10	Verrechnete Leistungen (Personal)	9'325.00		14'000.00		9'975.00	
151.436.10	Vergütungen Schützengesellschaften		2'214.00		2'000.00		1'653.00
151.460.10	Unterkunftsvergütungen der Truppe						13'611.80
16	Zivile Landesverteidigung	269'765.00	55'236.00	308'300.00	42'800.00	251'262.80	28'203.00
	Netto Aufwand		214'529.00		265'500.00		223'059.80
160	Zivilschutz	260'527.50	55'236.00	271'200.00	42'800.00	244'575.60	28'203.00
160.300.10	Entschädigungen, Sitzungsgelder Ortsleitung	300.00		500.00		200.00	
160.303.10	Sozialversicherungsbeiträge	26.00				15.85	
160.305.10	Unfallversicherungsbeiträge	3.10				2.05	
160.310.10	Büromaterial, Drucksachen, Publikationen, Zeitschriften	79.35		100.00			
160.311.11	Mobiliar, Maschinen, Geräte (nicht beitragsberechtigt)			500.00		41.60	
160.312.10	Strom	3'616.10		4'000.00		5'522.00	
160.312.30	Wasser			1'000.00		3'484.35	
160.313.10	Verbrauchsmaterial	700.00		1'000.00		90.60	
160.314.10	Baulicher Unterhalt (Reparaturen)	3'342.40		5'000.00		7'017.75	
160.315.10	Unterhalt, Reparaturen an Fahrnis	2'390.05		1'500.00		445.80	

Konto	Laufende Rechnung Funktionale Gliederung LR	Rechnung 2015		Budget 2015		Rechnung 2014	
		Aufwand	Ertrag	Aufwand	Ertrag	Aufwand	Ertrag
160.316.10	Mietzinse, Benützungsgebühren, Baurechtszinse	10'493.00		11'000.00		10'493.00	
160.317.11	Spesenvergütungen			200.00			
160.318.10	Telefon und Alarmanrichtung	3'992.00		2'600.00		3'097.20	
160.318.20	Porti und Frachten			100.00			
160.318.50	Versicherungsprämien	4'077.05		4'000.00		3'803.25	
160.318.60	Fahrzeugsteuern/-ausweisgebühren	127.00		200.00		246.30	
160.352.10	Beiträge an RKZ BBM	32'583.00		34'000.00		45'156.25	
160.352.20	Beitrag ZSO Bantiger	169'381.45		178'000.00		139'759.60	
160.380.10	Einlage in Spezialfinanzierung; Schutzraumersatzabgaben	9'792.00					
160.390.10	Verrechnete Leistungen (Personal)	7'125.00		15'000.00		12'700.00	
160.390.25	Verrechneter Aufwand	12'500.00		12'500.00		12'500.00	
160.430.10	Schutzraumersatzabgaben		9'792.00				
160.434.30	Benützungsgebühren		11'285.00		1'500.00		1'200.00
160.436.10	Verschiedene Rückerstattungen		2'337.00		2'400.00		3'050.00
160.461.10	Kantons- und Bundesbeiträge		3'500.00		10'400.00		10'450.00
160.480.10	Entnahme aus Spezialfinanzierung; Schutzraumersatzabgaben		28'322.00		28'500.00		13'503.00
161	Übrige zivile Landesverteidigung	9'237.50		37'100.00		6'687.20	
161.318.70	Regionales Führungsorgan	9'237.50		7'100.00		6'687.20	
161.365.10	Einsatzkostenversicherung der Gemeinden in ao Lagen			30'000.00			

Konto	Laufende Rechnung Funktionale Gliederung LR	Rechnung 2015		Budget 2015		Rechnung 2014	
		Aufwand	Ertrag	Aufwand	Ertrag	Aufwand	Ertrag
2	Bildung	10'164'194.88	1'953'434.20	10'661'900.00	1'796'000.00	9'934'131.67	1'837'916.10
	Netto Aufwand		8'210'760.68		8'865'900.00		8'096'215.57
20	Kindergarten	822'995.50	14'390.00	879'140.00	11'000.00	827'508.80	10'680.00
	Netto Aufwand		808'605.50		868'140.00		816'828.80
200	Kindergarten	822'995.50	14'390.00	879'140.00	11'000.00	827'508.80	10'680.00
200.301.10	Löhne Reinigungspersonal	59'082.15		62'000.00		58'309.85	
200.302.20	Löhne Kindergartenleitung	5'949.45		17'300.00		9'782.00	
200.302.30	Gesundheitskoordinatoren	3'000.00		3'000.00		3'000.00	
200.303.10	Sozialversicherungsbeiträge	5'533.50		7'200.00		5'735.65	
200.304.10	Personalversicherungsbeiträge	3'086.55		1'200.00		1'510.55	
200.305.10	Unfallversicherungsbeiträge	1'180.20		2'100.00		1'217.05	
200.309.10	Aus- und Weiterbildungskosten	5'967.60		6'000.00		5'945.05	
200.310.10	Schulverbrauchsmaterial	64'587.70		64'640.00		65'397.80	
200.311.10	Zu inventarisierende Anschaffungen	9'367.75		9'400.00		25'589.10	
200.311.11	Mobiliar, Maschinen, Geräte	3'077.10		1'000.00		2'144.05	
200.312.10	Strom	19'767.20		16'000.00		14'867.45	
200.312.20	Heizmaterial	8'703.15		15'800.00		15'340.65	
200.312.30	Wasser	7'843.85		12'000.00		7'252.95	
200.313.10	Bau- und Unterhaltsmaterial, Treibstoffe			3'500.00		919.15	
200.313.20	Reinigungsmaterial	4'000.00		4'000.00		3'466.00	
200.314.10	Unterhalt Kindergartengebäude	38'875.50		53'800.00		31'595.65	
200.318.50	Versicherungsprämien	5'171.05		6'000.00		5'695.65	
200.351.10	Beiträge an Kanton, Lohnanteile	552'702.75		534'000.00		530'065.20	
200.390.10	Verrechnete Leistungen (Personal)	17'900.00		53'000.00		32'475.00	
200.390.20	Verrechnete Mietzinse	7'200.00		7'200.00		7'200.00	
200.436.10	Verschiedene Rückerstattungen		10'680.00		11'000.00		10'680.00
200.452.10	Schulgelder anderer Gemeinden		3'710.00				
21	Volksschule	8'866'474.88	1'914'044.20	9'311'860.00	1'756'000.00	8'625'968.62	1'797'845.10
	Netto Aufwand		6'952'430.68		7'555'860.00		6'828'123.52
210	Primarstufe	1'906'402.35	1'993.00	1'774'390.00		1'958'814.75	
210.300.10	Entschädigungen, Sitzungsgelder Schulkommission	9'900.00		10'000.00		10'250.00	
210.302.20	Löhne Schulleitung	25'502.15		32'300.00		23'893.95	
210.302.50	Aufgabenhilfe					21'250.00	
210.303.10	Sozialversicherungsbeiträge	2'198.75		3'000.00		2'495.90	
210.304.10	Personalversicherungsbeiträge	3'466.50		4'100.00		2'642.05	
210.305.10	Unfallversicherungsbeiträge	365.70		500.00		374.05	
210.309.12	Aus- und Weiterbildungskosten	10'077.50		8'400.00		9'255.75	
210.310.12	Schulverbrauchsmaterial; Ae, Do, Ho, Me	196'207.35		191'710.00		267'253.75	
210.311.12	Zu inventarisierende Anschaffungen; Ae, Do, Ho, Me	24'749.40		23'280.00		25'238.55	
210.315.10	Software-Lizenzabgaben und Support	22'034.65		22'100.00		22'258.10	
210.316.10	Miete und Benützungsgebühren	5'500.00		5'500.00		5'500.00	
210.317.10	Freier Kredit und Spesen Schulkommission	1'419.35		1'300.00		1'256.35	
210.318.50	Versicherungsprämien	6'105.00		6'200.00		6'175.00	
210.351.10	Beiträge an Kanton, Lohnanteile	1'598'876.00		1'466'000.00		1'560'971.30	
210.452.10	Schulgelder anderer Gemeinden		1'993.00				
212	Sekundarstufe 1	2'042'262.75	166'763.00	2'472'670.00	170'000.00	1'975'607.05	116'320.35
212.302.20	Löhne Schulleitung	46'690.35		59'300.00		42'929.95	
212.302.30	Gesundheitskoordinatoren	6'000.00		6'000.00		6'000.00	
212.302.40	Löhne für freiwilliges Werken	4'000.00		9'000.00		4'480.00	
212.303.10	Sozialversicherungsbeiträge	4'610.90		6'000.00		4'343.45	
212.304.10	Personalversicherungsbeiträge	5'835.85		4'000.00		4'428.30	
212.305.10	Unfallversicherungsbeiträge	634.15		1'100.00		614.05	
212.309.10	Aus- und Weiterbildungskosten	15'940.70		16'800.00		16'267.70	
212.310.10	Schulverbrauchsmaterial; Seidenberg	208'849.25		208'450.00		191'526.00	
212.310.11	Schulverbrauchsmaterial; Moos	221'814.50		223'100.00		209'429.00	
212.311.10	Zu inventarisierende Anschaffungen; Seidenberg	16'077.80		16'260.00		19'890.95	
212.311.11	Zu inventarisierende Anschaffungen; Moos	29'725.10		29'820.00		27'284.35	

Konto	Laufende Rechnung Funktionale Gliederung LR	Rechnung 2015		Budget 2015		Rechnung 2014	
		Aufwand	Ertrag	Aufwand	Ertrag	Aufwand	Ertrag
212.315.10	Software-Lizenzabgaben und Support	30'236.65		30'440.00		36'501.55	
212.318.50	Versicherungsprämien	4'312.00		4'400.00		4'382.00	
212.351.10	Beiträge an Kanton, Lohnanteile	1'087'217.25		1'438'000.00		1'053'772.75	
212.352.10	Beiträge an Gymnasien und auswärtige Schulen	360'318.25		420'000.00		353'757.00	
212.452.10	Schulgelder anderer Gemeinden		166'763.00		170'000.00		116'320.35
214	Musikschulen	775'014.27		804'700.00		766'697.05	
214.362.20	Beiträge an Konservatorium Bern und andere Musikschulen	28'509.90		38'000.00		36'120.05	
214.365.20	Musikschule Muri-Gümligen, Barsubvention	662'286.37		682'400.00		646'359.00	
214.365.21	Musikschule Muri-Gümligen, Mietzinserlass	84'218.00		84'300.00		84'218.00	
217	Schulliegenschaften	1'986'928.31	138'377.85	2'203'500.00	146'000.00	1'997'644.13	145'055.20
217.301.10	Löhne Schulhausabwarte	514'345.65		543'800.00		496'785.20	
217.301.20	Löhne Aushilfen	225'465.55		220'000.00		203'897.60	
217.303.10	Sozialversicherungsbeiträge	58'456.25		66'000.00		55'719.85	
217.304.10	Personalversicherungsbeiträge	78'883.80		85'000.00		64'675.55	
217.305.10	Unfallversicherungsbeiträge	20'895.50		22'800.00		19'641.65	
217.306.10	Dienstkleider	536.70		800.00		779.70	
217.309.10	Aus- und Weiterbildungskosten	7'792.80		6'000.00		292.25	
217.311.10	Mobiliar, Maschinen, Geräte	15'124.25		25'000.00		26'269.75	
217.312.10	Strom, Gas	131'406.65		122'200.00		108'817.95	
217.312.20	Heizmaterial	188'988.45		267'600.00		285'878.25	
217.312.30	Wasser	134'343.85		180'000.00		134'182.65	
217.313.10	Bau- und Unterhaltmaterial, Treibstoffe	30'847.05		43'000.00		34'621.85	
217.313.20	Reinigungs- und Waschmittel	35'918.90		36'000.00		35'457.70	
217.313.70	Desinfektionsmaterial für Lehrschwimmbecken	5'199.05		4'500.00		3'072.50	
217.314.10	Unterhalt Schulanlage Aebnit	62'401.95		66'100.00		69'325.50	
217.314.11	Unterhalt Schulanlage Horbern	23'200.30		28'100.00		34'770.25	
217.314.12	Unterhalt Schulanlage Dorfstrasse	9'739.35		16'000.00		8'973.80	
217.314.13	Unterhalt Schulanlage Seidenberg	50'939.95		58'700.00		72'420.05	
217.314.14	Unterhalt Schulanlage Moos	162'075.36		151'900.00		122'123.13	
217.314.15	Unterhalt Schulanlage Melchenbühl	86'339.00		84'300.00		60'385.90	
217.315.10	Unterhalt, Reparaturen an Fahrnis	11'689.55		15'000.00		13'154.70	
217.317.10	Spesenvergütungen	823.90		1'500.00		1'445.40	
217.318.10	Telefon / Natelgrundgebühren	960.00		1'200.00		810.00	
217.318.50	Versicherungsprämien	51'529.50		54'000.00		53'517.95	
217.390.10	Verrechnete Leistungen (Personal)	79'025.00		104'000.00		90'625.00	
217.427.10	Mietzinse		94'112.10		86'000.00		99'102.10
217.434.30	Benützungsgebühren		44'265.75		60'000.00		45'290.45
217.436.20	Erwerbsausfallentschädigungen						662.65
218	Tagesschulen	2'126'517.35	1'606'910.35	2'007'100.00	1'440'000.00	1'890'866.04	1'536'469.55
218.300.10	Entschädigungen, Sitzungsgelder	250.00		2'000.00		600.00	
218.301.10	Löhne	1'404'711.60		1'250'000.00		1'280'404.35	
218.303.10	Sozialversicherungsbeiträge	112'270.95		108'000.00		100'943.05	
218.304.10	Personalversicherungsbeiträge	168'294.65		162'000.00		126'484.00	
218.305.10	Unfallversicherungsbeiträge	21'909.85		24'900.00		19'141.30	
218.309.10	Aus- und Weiterbildungskosten, Personalwerbung	5'159.00		5'000.00		1'672.00	
218.310.10	Büromaterial, Drucksachen, Publikationen	4'383.20		5'000.00		4'273.30	
218.310.20	Schulmaterial und Lehrmittel	8'237.20		9'500.00		7'340.50	
218.311.10	Mobiliar, Maschinen, Geräte	16'796.20		17'000.00		14'570.95	
218.313.10	Unterhalts- und Verbrauchsmaterial	6'543.95		7'000.00		6'476.14	
218.313.30	Lebensmittel	282'219.00		290'000.00		260'703.85	
218.315.10	Unterhalt, Reparaturen an Fahrnis	1'910.30		3'000.00		603.25	
218.316.10	Benützungskosten von Liegenschaften	7'475.00		8'000.00		4'350.00	
218.317.10	Spesenvergütungen	3'249.70		5'000.00		3'273.15	
218.318.10	Telefon	4'243.65		4'000.00		3'784.85	
218.318.20	Porti	1'330.00		2'000.00		1'412.00	
218.318.50	Versicherungsprämien	430.00		700.00		700.00	
218.318.71	Schülertransporte	3'123.30		4'000.00		1'828.15	
218.351.10	Lohnanteile Kanton	73'979.80		100'000.00		52'305.20	

Konto	Laufende Rechnung Funktionale Gliederung LR	Rechnung 2015		Budget 2015		Rechnung 2014	
		Aufwand	Ertrag	Aufwand	Ertrag	Aufwand	Ertrag
218.434.10	Elternbeiträge		958'409.80		830'000.00		795'230.55
218.436.20	Erwerbsausfallentschädigungen		5'337.00				8'790.65
218.451.10	Kantonsbeiträge		643'163.55		600'000.00		702'548.35
218.460.10	Finanzhilfen Bund				10'000.00		29'900.00
219	Nicht Aufteilbares, Volksschule	29'349.85		49'500.00		36'339.60	
219.302.70	Entschädigungen Schulsportleiter	18'260.00		30'000.00		22'385.00	
219.303.10	Sozialversicherungsbeiträge	1'485.10		2'500.00		1'685.50	
219.305.10	Unfallversicherungsbeiträge	111.25		500.00		157.80	
219.311.10	Möbiliar, Maschinen, Geräte (Bälle)			500.00			
219.315.10	Unterhalt, Reparaturen an Fahrnis	1'320.00		1'500.00		1'805.20	
219.317.10	Spesenvergütungen			500.00			
219.317.60	Förderung der Zweisprachigkeit in den Schulen	1'930.50		2'000.00		1'990.10	
219.317.70	Jugendportlager	6'243.00		11'000.00		8'050.00	
219.318.71	Schülertransporte			1'000.00		266.00	
23	Berufsbildung	22'629.00		30'000.00		27'702.00	
	Netto Aufwand		22'629.00		30'000.00		27'702.00
234	Freiwillige 10. Schuljahre	22'629.00		30'000.00		27'702.00	
234.362.30	Schulgelder	22'629.00		30'000.00		27'702.00	
29	Übriges Bildungswesen	452'095.50	25'000.00	440'900.00	29'000.00	452'952.25	29'391.00
	Netto Aufwand		427'095.50		411'900.00		423'561.25
290	Schulsekretariat	451'785.50	25'000.00	440'900.00	29'000.00	452'452.25	29'391.00
290.301.10	Löhne	343'373.90		341'500.00		361'243.05	
290.303.10	Sozialversicherungsbeiträge	25'207.80		28'600.00		28'008.80	
290.304.10	Personalversicherungsbeiträge	43'802.50		50'400.00		49'702.40	
290.305.10	Unfallversicherungsbeiträge	5'089.85		6'300.00		5'375.25	
290.309.10	Aus- und Weiterbildungskosten	180.00		1'000.00			
290.310.10	Büromaterial, Drucksachen, Publikationen, Zeitschriften	26'500.80		6'000.00		5'457.10	
290.311.10	Möbiliar, Maschinen, Geräte	4'200.00		5'000.00		129.00	
290.315.10	Unterhalt, Reparaturen an Fahrnis	895.40		1'000.00			
290.317.10	Spesenvergütungen	2'535.25		1'100.00		2'536.65	
290.436.20	Erwerbsausfallentschädigungen, Rückerstattungen						4'391.00
290.490.10	Verrechnete Leistungen (Personal)		25'000.00		29'000.00		25'000.00
292	Erwachsenenbildung	310.00				500.00	
292.318.50	Versicherungsprämien	310.00				500.00	

Konto	Laufende Rechnung Funktionale Gliederung LR	Rechnung 2015		Budget 2015		Rechnung 2014	
		Aufwand	Ertrag	Aufwand	Ertrag	Aufwand	Ertrag
3	Kultur und Freizeit	2'252'651.86	495'389.05	2'207'500.00	442'100.00	2'352'158.20	285'979.70
	Netto Aufwand		1'757'262.81		1'765'400.00		2'066'178.50
30	Kulturförderung	749'373.96	69'823.40	790'580.00	64'000.00	791'278.40	51'585.50
	Netto Aufwand		679'550.56		726'580.00		739'692.90
300	Bibliotheken	191'274.55		198'950.00		261'478.25	
300.301.10	Löhne an Reinigungspersonal	6'223.80		7'500.00		7'257.45	
300.303.10	Sozialversicherungsbeiträge	506.70		700.00		590.30	
300.305.10	Unfallversicherungsbeiträge	82.10		250.00		103.30	
300.312.10	Strom	2'412.70		3'100.00		2'473.50	
300.312.20	Heizmaterial	3'815.40		4'600.00		4'264.00	
300.312.30	Wasser	769.85		500.00		695.25	
300.313.10	Bau- und Unterhaltmaterial	311.55		500.00		116.00	
300.314.10	Baulicher Unterhalt	16'063.50		11'100.00		23'372.00	
300.315.10	Unterhalt, Reparaturen an Fahmis			600.00			
300.316.10	Baurechtszins, Hauswart und Hausverwaltung	7'877.85		8'000.00		8'124.65	
300.318.10	Telefon	707.50		900.00		765.50	
300.318.50	Versicherungsprämien	50.00		800.00		800.00	
300.365.20	Beitrag an Kornhausbibliothek Bern	152'353.60		160'000.00		212'716.30	
300.390.10	Verrechnete Leistungen (Personal)	100.00		400.00		200.00	
302	Theater, Konzerte, Museen	330'340.45		328'000.00		323'759.10	
302.365.10	Konzert Theater Bern	235'960.00		236'000.00		235'960.00	
302.365.13	Historisches Museum Bern	42'407.00		42'500.00		42'407.00	
302.365.20	Theater an der Effingerstrasse	7'000.00		7'000.00		12'500.00	
302.365.23	Theater Matte	5'000.00		5'000.00		5'000.00	
302.365.25	Unterstützung von Kulturprojekten	22'473.45		20'000.00		12'892.10	
302.365.30	Kulturverein Muri-Gümligen	10'000.00		10'000.00		10'000.00	
302.365.50	Musikgesellschaft Harmonie Muri-Gümligen	7'500.00		7'500.00		5'000.00	
308	Mattenhofsaal; Betrieb	144'772.26	66'348.40	171'400.00	64'000.00	156'962.55	48'335.50
308.301.10	Löhne	50'465.60		52'300.00		44'652.90	
308.303.10	Sozialversicherungsbeiträge	3'399.35		4'600.00		3'532.20	
308.304.10	Personalversicherungsbeiträge	8'018.70		12'100.00		7'127.20	
308.305.10	Unfallversicherungsbeiträge	564.35		1'600.00		594.30	
308.310.10	Büromaterial, Drucksachen, Publikationen	3'831.45		4'000.00		3'651.10	
308.311.10	Mobiliar, Maschinen, Geräte	928.80		1'000.00		12'496.75	
308.312.10	Strom	12'445.15		16'200.00		10'250.85	
308.312.20	Heizmaterial	2'710.15		14'000.00		2'999.30	
308.312.30	Wasser	935.40		2'000.00		1'482.65	
308.313.10	Unterhalts- und Verbrauchsmaterial	2'175.55		5'500.00		4'478.10	
308.314.10	Baulicher Unterhalt	42'531.06		40'600.00		50'137.45	
308.315.10	Unterhalt, Reparaturen an Fahmis	4'878.30		2'000.00		2'485.15	
308.316.10	Verwaltungsentschädigung	7'150.45		7'300.00		7'586.35	
308.317.10	Spesenvergütungen			500.00			
308.318.10	Telefon	300.00		300.00		300.00	
308.318.50	Versicherungsprämien	3'897.95		5'300.00		4'273.25	
308.365.10	Beitrag an Bern Tourismus	540.00		600.00		540.00	
308.390.10	Verrechnete Leistungen (Personal)			1'500.00		375.00	
308.434.10	Benützungsgebühren		66'348.40		64'000.00		48'335.50
309	Übrige Kulturförderung	82'986.70	3'475.00	92'230.00		49'078.50	3'250.00
309.300.10	Entschädigungen, Sitzungsgelder Kulturkommission	3'900.00		3'800.00		3'700.00	
309.303.10	Sozialversicherungsbeiträge	106.85		80.00		159.95	
309.310.10	Büromaterial, Drucksachen			1'500.00		574.55	
309.317.10	Freier Kredit und Spesen Kommission	850.00		850.00		850.00	
309.318.85	Bundesfeier	18'977.45		20'000.00			
309.318.86	Jungbürgerfeier	4'424.90		5'000.00		4'474.00	
309.365.20	Beiträge an Konzerte, Theater, Ausstellungen usw.	8'500.00		8'500.00		8'400.00	
309.365.30	Beiträge Mettlen-Konzerte	3'500.00		3'500.00			
309.365.40	Jugendbatzen	24'440.00		24'000.00		9'920.00	
309.390.10	Verrechnete Leistungen (Personal)	18'287.50		25'000.00		21'000.00	
309.434.30	Verschiedene Erlöse		3'475.00				3'250.00

Konto	Laufende Rechnung Funktionale Gliederung LR	Rechnung 2015		Budget 2015		Rechnung 2014	
		Aufwand	Ertrag	Aufwand	Ertrag	Aufwand	Ertrag
32	Massenmedien Netto Aufwand	66'189.15		68'300.00		54'021.70	
			66'189.15		68'300.00		54'021.70
320	Massenmedien	66'189.15		68'300.00		54'021.70	
320.315.10	Internet-Auftritt	10'345.95		8'000.00		4'205.85	
320.318.40	Kommunikationsbegleitung	7'776.00		10'000.00		10'800.00	
320.352.10	Anzeiger Region Bern; Insertionskosten	10'028.00		20'300.00			
320.365.20	Lo-Na Insertionskosten	38'039.20		30'000.00		39'015.85	
33	Parkanlagen und Wanderwege Netto Aufwand	195'848.80	4'512.50	112'500.00	4'500.00	252'418.65	4'512.50
			191'336.30		108'000.00		247'906.15
330	Parkanlagen und Wanderwege	195'848.80	4'512.50	112'500.00	4'500.00	252'418.65	4'512.50
330.311.10	Mobiliar, Maschinen, Geräte	7'140.25		8'000.00		7'738.90	
330.313.10	Verbrauchs- und Unterhaltsmaterial	11'878.95		15'000.00		15'895.20	
330.314.10	Unterhalt der Anlagen	3'000.00		7'000.00		7'031.55	
330.365.10	Beitrag an Berner Wanderwege	2'554.60		2'500.00		2'553.00	
330.390.10	Verrechnete Leistungen (Personal)	171'275.00		80'000.00		219'200.00	
330.451.10	Kantonsbeiträge		4'512.50		4'500.00		4'512.50
34	Sport Netto Aufwand	812'979.10	319'970.50	789'620.00	285'400.00	815'787.70	139'805.05
			493'008.60		504'220.00		675'982.65
341	Aarebad	515'928.35	298'115.20	450'800.00	267'600.00	488'105.70	125'306.75
341.300.10	Entschädigungen, Sitzungsgelder Sportkommission	4'350.00		6'000.00		4'100.00	
341.301.10	Löhne	204'417.50		175'400.00		181'591.65	
341.303.10	Sozialversicherungsbeiträge	16'674.00		15'200.00		14'804.40	
341.304.10	Personalversicherungsbeiträge	13'232.40		11'900.00		10'761.20	
341.305.10	Unfallversicherungsbeiträge	5'484.60		5'300.00		5'148.20	
341.306.10	Dienstkleider	408.15		500.00		244.50	
341.309.10	Personal- und Ausbildungskosten	9'846.80		9'700.00		6'210.00	
341.310.10	Büromaterial, Drucksachen, Bilette, Publikationen	1'697.95		1'500.00		1'618.85	
341.311.10	Mobiliar, Maschinen, Geräte	4'047.90		4'000.00		39'875.90	
341.312.10	Strom	35'958.50		30'000.00		31'009.95	
341.312.20	Wasser	50'604.85		45'000.00		40'533.70	
341.313.10	Bau- und Unterhaltsmaterial, Treibstoffe	9'271.55		8'000.00		5'811.65	
341.313.20	Reinigungs- und Waschmittel	3'726.20		4'000.00		3'009.50	
341.313.26	Sanitätsmaterial und Sonnenschutzmittel	4'954.70		3'500.00		2'033.85	
341.313.27	Desinfektionsmaterial	25'099.00		22'000.00		22'883.30	
341.314.10	Baulicher Unterhalt	72'762.65		71'800.00		59'890.50	
341.315.10	Unterhalt, Reparaturen an Fahrmis	6'934.70		6'500.00		6'958.70	
341.317.10	Freier Kredit und Spesen Sportkommission	765.00		800.00		765.00	
341.317.11	Spesenvergütungen an Personal	98.00		500.00		1'233.80	
341.318.10	Telefon	1'578.05		2'000.00		1'762.20	
341.318.20	Porti und Frachten			100.00		27.00	
341.318.50	Versicherungsprämien	3'798.35		4'300.00		4'576.85	
341.318.60	Staatsgebühr für Wassernutzung	1'980.00		2'000.00		1'980.00	
341.365.10	Mitglieder- und Jahresbeiträge	375.00		400.00		375.00	
341.365.50	Beitrag an SLRG Sektion Muri-Gümligen	400.00		400.00		400.00	
341.390.10	Verrechnete Leistungen (Personal)	37'462.50		20'000.00		40'500.00	
341.427.10	Kiosk-Vermietung		44'777.10		35'000.00		26'071.35
341.434.60	Eintrittsgelder		236'366.55		220'000.00		87'843.30
341.434.61	Garderobegebühren		10'618.50		9'000.00		7'505.45
341.434.62	Vermietungen		1'172.00		1'000.00		828.00
341.435.10	Erlöse aus Verkäufen und Aufträgen		5'181.05		2'600.00		2'091.90
341.436.20	Erwerbsausfallentschädigungen						966.75

Konto	Laufende Rechnung Funktionale Gliederung LR	Rechnung 2015		Budget 2015		Rechnung 2014	
		Aufwand	Ertrag	Aufwand	Ertrag	Aufwand	Ertrag
342	Vita-Parcours	4'486.45		4'800.00		9'632.40	
342.313.10	Unterhaltsmaterial	336.45		600.00		1'632.40	
342.390.10	Verrechnete Leistungen (Personal)	4'150.00		4'200.00		8'000.00	
343	Sportzentrum Füllerich	292'564.30	21'855.30	334'020.00	17'800.00	318'049.60	14'498.30
343.301.10	Löhne	62'757.80		62'300.00		61'929.05	
343.301.20	Löhne Reinigungspersonal	20'231.35		20'000.00		21'673.30	
343.303.10	Sozialversicherungsbeiträge	6'636.40		7'100.00		6'712.55	
343.304.10	Personalversicherungsbeiträge	7'465.35		7'420.00		7'007.30	
343.305.10	Unfallversicherungsbeiträge	2'389.65		2'500.00		2'390.85	
343.306.10	Dienstkleider	250.00		250.00		136.10	
343.311.10	Möbiliar, Maschinen, Geräte	4'384.55		4'700.00		5'146.60	
343.312.10	Strom	11'068.95		25'000.00		17'109.20	
343.312.20	Heizmaterial	14'569.80		23'000.00		22'711.25	
343.312.30	Wasser	29'075.70		29'000.00		24'519.20	
343.313.20	Reinigungs- und Waschmittel	3'820.90		5'000.00		3'388.80	
343.313.30	Bau- und Unterhaltsmaterial, Treibstoffe	12'310.15		16'000.00		9'238.25	
343.314.10	Baulicher Unterhalt	95'405.80		89'500.00		86'480.15	
343.315.10	Unterhalt, Reparaturen an Fahrmis	4'137.30		7'500.00		3'629.75	
343.317.10	Spesenvergütungen			350.00			
343.318.10	Telefon, Porti, Frachten	989.85		1'200.00		966.70	
343.318.50	Versicherungsprämien	3'958.25		4'200.00		3'860.55	
343.390.10	Verrechnete Leistungen (Personal)	13'112.50		29'000.00		41'150.00	
343.427.10	Baurechtszins / Mietzins		9'989.30		5'800.00		7'509.55
343.434.30	Benützungsgebühren		11'870.00		12'000.00		6'988.75
343.436.10	Verschiedene Rückerstattungen		-4.00				
35	Übrige Freizeitgestaltung Netto Aufwand	428'260.85	101'082.65	446'500.00	88'200.00	438'651.75	90'076.65
			327'178.20		358'300.00		348'575.10
350	Übrige Freizeitgestaltung	38'695.30		48'200.00		62'459.15	
350.301.10	"Sport-Sonntage"	4'437.95		5'200.00		4'348.80	
350.313.10	Unterhaltsmaterial Spielplätze	12'246.35		12'600.00		11'999.35	
350.362.40	Aktion Berner Ferienpass	6'461.00		7'400.00		3'051.00	
350.365.10	Unterstützung von Sportveranstaltungen	2'025.00		3'000.00		2'360.00	
350.390.10	Verrechnete Leistungen (Personal)	13'525.00		20'000.00		40'700.00	
352	Gebäude für kulturelle Aktivitäten, Bärtschihaus	248'823.35		261'600.00		245'926.05	
352.301.10	Löhne	170'379.95		170'400.00		170'379.95	
352.303.10	Sozialversicherungsbeiträge	13'855.50		14'900.00		13'855.50	
352.304.10	Personalversicherungsbeiträge	31'581.05		31'500.00		27'048.80	
352.305.10	Unfallversicherungsbeiträge	2'685.20		3'500.00		2'685.20	
352.314.10	Baulicher Unterhalt	19'513.70		27'500.00		23'341.60	
352.318.50	Versicherungsprämien	4'982.95		6'000.00		4'840.00	
352.390.10	Verrechnete Leistungen (Personal)	5'825.00		7'800.00		3'775.00	
353	Gebäude für kulturelle Aktivitäten, Mettlen	140'742.20	101'082.65	136'700.00	88'200.00	130'266.55	90'076.65
353.306.10	Dienstkleider	68.80		100.00			
353.311.10	Möbiliar, Maschinen, Geräte	970.60		9'900.00		3'613.30	
353.312.10	Strom	3'882.35		6'000.00		6'217.20	
353.312.20	Heizmaterial	13'075.60		16'600.00		19'615.40	
353.312.30	Wasser	4'818.55		5'500.00		4'972.75	
353.313.10	Bau- und Unterhaltsmaterial	344.55		2'200.00		2'542.20	
353.314.10	Baulicher Unterhalt	52'687.75		39'100.00		41'173.95	
353.315.10	Unterhalt, Reparaturen an Fahrnis			300.00			
353.318.10	Telefon	300.00		500.00		325.00	
353.318.50	Versicherungsprämien	8'469.00		6'500.00		8'656.75	
353.390.10	Verrechnete Leistungen (Personal)	56'125.00		50'000.00		43'150.00	
353.427.10	Mietzinse		84'218.00		84'200.00		84'218.00
353.434.30	Benützungsgebühren		16'864.65		4'000.00		5'858.65

Konto	Laufende Rechnung Funktionale Gliederung LR	Rechnung 2015		Budget 2015		Rechnung 2014	
		Aufwand	Ertrag	Aufwand	Ertrag	Aufwand	Ertrag
4	Gesundheit	91'088.95	163.50	147'950.00	150.00	131'316.70	364.20
	Netto Aufwand		90'925.45		147'800.00		130'952.50
46	Schulgesundheitsdienst	48'513.85		45'200.00		40'964.80	
	Netto Aufwand		48'513.85		45'200.00		40'964.80
460	Schulärztliche Pflege	13'318.10		15'800.00		12'738.80	
460.310.10	Büromaterial, Drucksachen und Anschauungsmaterial	234.00		400.00		383.00	
460.313.26	Sanitätsmaterial			400.00		130.70	
460.318.75	Schularzthonorare	13'084.10		15'000.00		12'225.10	
461	Schulzahnärztliche Pflege	35'195.75		29'400.00		28'226.00	
461.303.10	Sozialversicherungsprämien	86.15		150.00		5.50	
461.310.11	Kontrollhefte und -karten	239.50		250.00		249.70	
461.318.70	Aufklärungs- und Untersuchungskosten	24'748.40		20'000.00		21'788.05	
461.318.71	Vorbeugungsmassnahmen	1'033.70		1'000.00		635.90	
461.318.72	Behandlungskosten normale Gebisse	1'364.00		1'000.00		364.25	
461.318.73	Behandlungskosten anomale Gebisse	5'724.00		5'000.00		3'182.60	
461.390.10	Verrechnete Leistungen (Personal)	2'000.00		2'000.00		2'000.00	
47	Lebensmittelkontrolle	4'002.35	163.50	5'550.00	150.00	4'069.50	364.20
	Netto Aufwand		3'838.85		5'400.00		3'705.30
470	Lebensmittelpolizei und Pilzkontrolle	4'002.35	163.50	5'550.00	150.00	4'069.50	364.20
470.301.10	Löhne	3'700.00		3'800.00		3'700.00	
470.303.10	Sozialversicherungsbeiträge	112.95		500.00		94.95	
470.305.10	Unfallversicherungsbeiträge	8.40		30.00		4.55	
470.310.10	Büromaterial, Drucksachen, Publikationen, Zeitschriften	61.00		100.00			
470.317.10	Spesenvergütungen			1'000.00		150.00	
470.365.10	Mitglieder- und Jahresbeiträge	120.00		120.00		120.00	
470.452.10	Rückerstattung Nachbargemeinde		163.50		150.00		364.20
49	Übriges Gesundheitswesen	38'572.75		97'200.00		86'282.40	
	Netto Aufwand		38'572.75		97'200.00		86'282.40
490	Übriges Gesundheitswesen	38'572.75		97'200.00		86'282.40	
490.310.10	Öffentlichkeitsarbeit	2'000.00		2'000.00		5'000.00	
490.318.45	Desinfektionskosten und Kontrolle Badewasser	1'162.40		700.00		329.40	
490.365.15	Fachstelle Gesundheitsförderung	4'980.35		70'000.00		70'953.00	
490.365.25	Verschiedene Beiträge	7'930.00		9'500.00			
490.365.30	Soziale Freiwilligenarbeit (Zyt ha für Anderi)	22'500.00		15'000.00		10'000.00	

Konto	Laufende Rechnung Funktionale Gliederung LR	Rechnung 2015		Budget 2015		Rechnung 2014	
		Aufwand	Ertrag	Aufwand	Ertrag	Aufwand	Ertrag
5	Soziale Wohlfahrt	20'012'752.02	10'202'408.35	20'871'110.00	11'007'100.00	21'432'618.48	11'800'969.75
	Netto Aufwand		9'810'343.67		9'864'010.00		9'631'648.73
50	Altersversicherung	257'739.00	118'217.65	276'400.00	98'600.00	262'309.05	108'575.60
	Netto Aufwand		139'521.35		177'800.00		153'733.45
500	AHV-Zweigstelle	257'739.00	118'217.65	276'400.00	98'600.00	262'309.05	108'575.60
500.301.10	Löhne	207'149.70		215'900.00		211'848.20	
500.303.10	Sozialversicherungsbeiträge	14'455.35		18'400.00		16'623.10	
500.304.10	Personalversicherungsbeiträge	30'958.30		32'600.00		28'438.15	
500.305.10	Unfallversicherungsbeiträge	2'839.50		4'300.00		3'281.85	
500.309.10	Aus- und Weiterbildungskosten	650.00		2'000.00		430.00	
500.310.10	Büromaterial, Drucksachen, Publikationen, Zeitschriften	1'033.85		1'400.00		1'307.75	
500.311.10	Möbiliar, Maschinen, Geräte			800.00			
500.317.10	Spesenvergütungen	442.30		700.00		170.00	
500.365.10	Mitglieder- und Jahresbeiträge	210.00		300.00		210.00	
500.431.10	Gebühren				100.00		
500.436.10	Verschiedene Rückerstattungen		1'904.50		1'500.00		1'919.50
500.436.20	Erwerbsausfallentschädigungen		21'956.00				
500.451.10	Rückerstattung des Kantons an die Verwaltungskosten		87'452.00		90'000.00		92'617.00
500.452.10	Rückerstattung Nachbargemeinde		6'905.15		7'000.00		14'039.10
53	Sonstige Sozialversicherungen	2'765'934.00		2'738'000.00		2'566'236.00	
	Netto Aufwand		2'765'934.00		2'738'000.00		2'566'236.00
530	Ergänzungsleistungen AHV und IV	2'712'832.00		2'700'000.00		2'513'892.00	
530.361.10	Beitrag an Kanton	2'712'832.00		2'700'000.00		2'513'892.00	
533	Lastenausgleich Familienzulagen	53'102.00		38'000.00		52'344.00	
533.351.10	Beitrag an Kanton	53'102.00		38'000.00		52'344.00	
54	Jugendschutz	2'201'186.73	941'967.10	2'269'060.00	936'100.00	2'198'971.40	1'065'207.40
	Netto Aufwand		1'259'219.63		1'332'960.00		1'133'764.00
540	Jugendschutz	220'398.25		235'960.00	100.00	248'859.15	200.00
540.301.10	Löhne (Fachstelle für Kinder- und Jugendfragen)	146'523.05		148'500.00		160'971.50	
540.301.20	Entschädigung Jugendliche	1'200.00		2'000.00		1'400.00	
540.303.10	Sozialversicherungsbeiträge	11'916.55		13'000.00		13'051.80	
540.304.10	Personalversicherungsbeiträge	18'844.85		19'900.00		17'551.75	
540.305.10	Unfallversicherungsbeiträge	2'309.40		3'000.00		2'532.60	
540.309.10	Aus- und Weiterbildungskosten	824.00		500.00		490.00	
540.310.10	Elternbriefe pro Juventute	3'745.00		5'000.00		4'243.00	
540.310.20	Büromaterial, Drucksachen, Publikationen, Zeitschriften	1'859.30		1'800.00		1'939.25	
540.310.30	Oeffentlichkeitsarbeit FA	2'157.70		1'500.00		35.00	
540.311.10	Möbllar, Maschinen, Geräte	1'924.50		2'000.00		2'000.00	
540.312.10	Strom	1'804.35		2'600.00		2'141.80	
540.312.20	Heizmaterial	3'717.00		5'000.00		6'097.40	
540.312.30	Wasser	1'906.90		2'100.00		1'744.85	
540.313.10	Verbrauchsmaterial	3'475.40		4'000.00		3'148.05	
540.313.40	Unterhaltungsmaterial/Spiele	724.45		800.00		580.90	
540.314.10	Baulicher Unterhalt	1'531.30		6'000.00		15'551.65	
540.315.10	Unterhalt, Reparaturen an Fahrnis			1'000.00		179.20	
540.317.10	Freier Kredit Ausschuss und Spesenvergütungen Personal	974.10		1'300.00		953.10	
540.318.10	Telefon / Internet	2'300.10		2'000.00		1'909.00	
540.318.50	Versicherungsprämien	430.00		700.00		700.00	
540.318.52	Pflegekinderversicherung			300.00			
540.365.20	Mitgliederbeiträge (VOJA)	1'416.00		1'360.00		1'407.00	
540.365.30	Veranstaltungen	10'514.30		10'000.00		10'006.30	
540.390.10	Verrechnete Leistungen	300.00		1'600.00		225.00	
540.434.10	Benützungsgebühren				100.00		200.00

Konto	Laufende Rechnung Funktionale Gliederung LR	Rechnung 2015		Budget 2015		Rechnung 2014	
		Aufwand	Ertrag	Aufwand	Ertrag	Aufwand	Ertrag
541	Kindertagesstätten Meisenweg 12 und Steinhübelweg 13/13a	1'728'220.25	924'707.10	1'771'400.00	920'000.00	1'726'740.95	1'048'831.40
541.301.10	Löhne	1'304'265.50		1'300'000.00		1'308'539.20	
541.303.10	Sozialversicherungsbeiträge	102'367.85		112'600.00		102'754.00	
541.304.10	Personalversicherungsbeiträge	104'214.30		108'700.00		100'677.85	
541.305.10	Unfallversicherungsbeiträge	20'394.30		26'100.00		20'608.80	
541.309.10	Ausbildungskosten	9'500.70		10'000.00		11'387.30	
541.309.20	Weiterbildungskosten, Personalwerbung	6'113.45		6'000.00		4'849.00	
541.310.10	Büromaterial, Drucksachen, Publikationen, Zeitschriften	2'096.75		3'000.00		3'382.20	
541.310.30	Oeffentlichkeitsarbeit KITA	5'400.00		6'000.00			
541.311.10	Mobiliar, Maschinen, Geräte	10'885.35		13'000.00		14'888.20	
541.312.10	Strom	13'266.40		12'100.00		12'643.55	
541.312.20	Heizmaterial	6'036.40		6'600.00		8'028.25	
541.312.30	Wasser	4'515.10		4'400.00		4'194.30	
541.313.10	Unterhaltsmaterial	10'626.20		10'000.00		9'943.00	
541.313.15	Treibstoffe	416.95		600.00		392.40	
541.313.26	Sanitätsmaterial	3'804.60		3'500.00		2'977.00	
541.313.30	Reinigungsmittel	1'637.05		2'000.00		1'742.30	
541.313.40	Mercerie, Spielwaren	5'439.80		6'000.00		5'601.00	
541.314.10	Baulicher Unterhalt	17'424.60		33'800.00		12'311.20	
541.315.10	Unterhalt, Reparaturen an Fahmis	2'740.75		1'500.00		401.60	
541.317.10	Spesenvergütungen	817.15		2'000.00		1'491.30	
541.318.10	Telefon	3'493.55		4'000.00		3'827.60	
541.318.11	Dienstleistungen Dritter	3'997.15					
541.318.50	Versicherungsprämien	3'547.75		4'500.00		4'410.40	
541.318.70	Verpflegung	73'018.15		70'000.00		75'925.50	
541.319.10	Übriger Sachaufwand	3'186.60		4'000.00		2'320.00	
541.362.10	Selbstbehalte externe KITA	1'093.85					
541.365.10	Mitglieder- und Jahresbeiträge	895.00		1'000.00		895.00	
541.390.10	Verrechnete Leistungen (Personal)	7'025.00		20'000.00		12'550.00	
541.432.10	Betreuungsgebühren subventioniert		404'622.15		400'000.00		502'259.15
541.432.11	Mahlzeitengebühren		171'382.60		175'000.00		179'618.60
541.432.20	Betreuungsgebühren nicht subventioniert		324'835.70		340'000.00		334'803.15
541.436.20	Erwerbsausfallentschädigungen		23'866.65		5'000.00		32'150.50
542	Schulsozialarbeit	252'568.23	17'260.00	261'700.00	16'000.00	223'371.30	16'176.00
542.301.10	Löhne	196'556.95		195'800.00		174'632.40	
542.303.10	Sozialversicherungsbeiträge	15'724.30		16'900.00		14'095.00	
542.304.10	Personalversicherungsbeiträge	29'761.90		29'700.00		24'459.05	
542.305.10	Unfallversicherungsbeiträge	3'046.80		3'900.00		2'727.50	
542.309.10	Aus- und Weiterbildung, Kurse, Personalwerbung	839.80		2'000.00		1'740.00	
542.310.10	Büromaterial, Drucksachen, Publikationen	135.40		500.00		165.60	
542.310.11	Schulmaterial und Lehrmittel	1'207.98		1'700.00		1'319.80	
542.311.10	Mobiliar, Maschinen und Geräte	579.95		600.00			
542.315.10	Unterhalt, Reparaturen an Fahmis, EDV	1'049.75		2'000.00		1'049.75	
542.317.10	Spesenvergütungen			600.00		287.20	
542.318.10	Telefon, Internet, Mietleitungen	1'902.90		3'000.00		1'155.60	
542.365.30	Veranstaltungen	1'762.50		5'000.00		1'739.40	
542.436.20	Erwerbsausfallentschädigungen		812.00				
542.451.10	Kantonsbeiträge		16'448.00		16'000.00		16'176.00
56	Sozialer Wohnungsbau Netto Aufwand	29'200.50	18'130.00	25'800.00	18'000.00	38'164.25	18'480.00
			11'070.50		7'800.00		19'684.25
560	Wohnungsfürsorge	29'200.50	18'130.00	25'800.00	18'000.00	38'164.25	18'480.00
560.312.10	Strom Notwohnungen	4'076.55		4'800.00		5'055.45	
560.312.20	Heizmaterial			4'300.00			
560.312.30	Wasser	1'534.65		2'300.00		392.70	
560.313.10	Roh- und Hilfsmaterial			500.00			
560.314.10	Baulicher Unterhalt	20'956.75		9'800.00		18'517.00	
560.315.10	Unterhalt, Reparaturen an Fahmis			200.00			
560.318.50	Versicherungsprämien	2'137.55		3'400.00		1'911.10	
560.318.60	Exmissionskosten	495.00				12'288.00	

Konto	Laufende Rechnung Funktionale Gliederung LR	Rechnung 2015		Budget 2015		Rechnung 2014	
		Aufwand	Ertrag	Aufwand	Ertrag	Aufwand	Ertrag
560.390.10	Verrechnete Leistungen (Personal)			500.00			
560.427.10	Mietzinse		18'130.00		18'000.00		18'480.00
57	Altersheime	8'618.10	35'364.00	19'600.00	35'400.00	13'268.50	35'364.00
	Netto Ertrag	26'745.90		15'800.00		22'095.50	
570	Altersheim der Gemeinde Muri in Gümligen, Personalhaus	8'618.10	35'364.00	19'600.00	35'400.00	13'268.50	35'364.00
570.312.10	Strom	1'405.85		2'200.00		2'147.85	
570.312.20	Heizmaterial	2'716.40		4'000.00		6'052.10	
570.312.30	Wasser	1'881.85		2'000.00		1'760.70	
570.314.10	Baulicher Unterhalt	2'036.55		10'800.00		2'687.55	
570.318.50	Versicherungsprämien	577.45		600.00		620.30	
570.427.10	Mietzinse		35'364.00		35'400.00		35'364.00
58	Sozialhilfe	14'715'073.69	9'088'729.60	15'507'250.00	9'919'000.00	16'318'669.28	10'573'342.75
	Netto Aufwand		5'626'344.09		5'588'250.00		5'745'326.53
580	Sozialhilfe	6'281'616.54	2'878'284.29	7'300'000.00	3'123'100.00	8'079'923.08	4'176'764.19
580.366.01	Unterstützungen	6'281'616.54		7'300'000.00		8'079'923.08	
580.436.01	Erträge und Rückerstattungen mit Inkassoprivileg		133'858.10		500'000.00		474'091.20
580.436.02	Übrige Erträge		2'736'802.64		2'600'000.00		3'241'448.14
580.451.01	Heimatliche Vergütungen		29'608.20		3'100.00		17'109.80
580.451.02	Prämienverbilligungen (KVG)		2'1984.65		20'000.00		444'115.05
581	Zuschüsse an minderbemittelte Personen	30'599.15	12'430.60	60'000.00	1'000.00	46'174.25	
581.366.10	Zuschüsse an Berner	21'990.15		50'000.00		30'680.25	
581.366.20	Zuschüsse an Bürger anderer Kantone	6'412.00		10'000.00		6'960.00	
581.366.30	Zuschüsse an Ausländer und Staatenlose	2'197.00				8'534.00	
581.436.10	Familienrechtliche Beiträge		12'190.60		500.00		
581.436.20	Übrige Einnahmen		240.00		500.00		
582	Weitere Wohlfahrts-, Vor- und Fürsorgeeinrichtungen, Diverse	158'516.10		181'500.00		169'925.00	
582.365.15	Autofahrdienst für Betagte	55'000.00		55'000.00		68'125.00	
582.365.20	Mahlzeitenverteilung	16'000.00		16'000.00		10'000.00	
582.365.25	Verschiedene Beiträge	700.00		2'000.00		200.00	
582.365.30	Beitrag an MüZe	10'000.00		10'000.00		10'000.00	
582.365.40	Globaler Beitragspool	3'616.10		8'500.00			
582.366.10	Winterzulage an EL-Bezüger und Zuschussbezüger	73'200.00		90'000.00		81'600.00	
583	Asylwesen	203'818.00	267'395.10	221'800.00	252'000.00	196'507.10	252'825.45
583.301.10	Löhne	33'987.85		34'000.00		33'894.90	
583.303.10	Sozialversicherungsbeiträge	1'699.30		3'000.00		2'689.65	
583.304.10	Personalversicherungsbeiträge	5'035.85		5'100.00		3'835.90	
583.305.10	Unfallversicherungsbeiträge	614.20		1'100.00		968.75	
583.310.10	Büromaterial, Drucksachen, Publikationen			500.00		467.20	
583.311.10	Mobiliar, Maschinen, Geräte	6'775.20		7'000.00		6'378.90	
583.312.10	Strom	51'161.80		55'000.00		47'964.65	
583.312.20	Gebäudenebenkosten	30'838.85		44'000.00		31'629.95	
583.313.30	Roh- und Hilfsmaterial	9'935.15		10'000.00		9'416.35	
583.314.10	Baulicher Unterhalt	43'295.30		44'100.00		41'684.85	
583.317.10	Spesenvergütungen					74.50	
583.318.10	Telefon	1'243.50		1'200.00		1'048.30	
583.318.50	Versicherungsprämien	3'453.60		4'300.00		3'953.20	
583.318.70	Sicherheitsdienst	14'770.00		12'500.00		12'500.00	
583.366.10	Unterstützungen	1'007.40					
583.436.20	Erwerbsausfallentschädigungen		15'395.10				825.45
583.451.10	Rückerstattungen Bund/Kanton		252'000.00		252'000.00		252'000.00

Konto	Laufende Rechnung Funktionale Gliederung LR	Rechnung 2015		Budget 2015		Rechnung 2014	
		Aufwand	Ertrag	Aufwand	Ertrag	Aufwand	Ertrag
584	Dem Lastenausgleich unterliegende Personalkosten Sozialarbeiter	772'878.70		704'300.00		625'956.80	
584.301.10	Löhne	615'898.95		556'300.00		501'657.95	
584.303.10	Sozialversicherungsbeiträge	49'706.15		47'900.00		40'193.25	
584.304.10	Personalversicherungsbeiträge	95'677.45		84'500.00		71'928.80	
584.305.10	Unfallversicherungsbeiträge	9'632.75		11'100.00		7'782.05	
584.317.10	Spesenentschädigungen	463.40		3'000.00		2'894.75	
584.317.11	Freier Kredit der Sozialarbeiterin	1'500.00		1'500.00		1'500.00	
585	Inkassohilfe und Bevorschussung von Unterhaltsbeiträgen für Kinder	375'152.40	227'179.90	351'000.00	175'000.00	357'590.35	154'048.00
585.318.65	Inkassohilfe, Betreuungskosten	808.90		1'000.00		710.35	
585.366.10	Vorschüsse	374'343.50		350'000.00		356'880.00	
585.436.10	Rückerstattungen		227'179.90		175'000.00		154'048.00
587	Lastenausgleich	6'198'145.90	5'681'084.71	6'020'000.00	6'330'000.00	6'199'935.10	5'956'754.11
587.351.40	Vergütungen der Gemeinde an den Staat	6'198'145.90		6'020'000.00		6'199'935.10	
587.451.40	Vergütungen des Staates an die Gemeinde		5'681'084.71		6'330'000.00		5'956'754.11
589	Sozialbehörden, Sekretariat	694'346.90	22'355.00	668'650.00	37'900.00	642'657.60	32'951.00
589.300.10	Entschädigungen, Sitzungsgelder Sozialkommission	4'650.00		7'000.00		4'945.00	
589.301.10	Löhne	504'852.75		472'000.00		475'205.20	
589.303.10	Sozialversicherungsbeiträge	40'807.30		40'400.00		38'508.35	
589.304.10	Personalversicherungsbeiträge	78'367.75		74'400.00		66'215.00	
589.305.10	Unfallversicherungsbeiträge	7'560.15		8'900.00		7'144.80	
589.309.10	Aus- und Weiterbildungskosten, Personalwerbung	7'877.80		9'000.00		3'368.65	
589.310.10	Büromaterial, Drucksachen, Zeitschriften	3'643.25		4'500.00		5'044.30	
589.311.10	Möbiliar, Maschinen, Geräte	6'606.90		6'500.00		6'013.60	
589.315.10	Unterhalt, Reparaturen an Fahrnis, Unterhalt EDV Sozialhilfe	16'719.40		16'500.00		14'786.90	
589.317.10	Freier Kredit und Spesen Sozialkommission	850.00		850.00		850.00	
589.317.11	Reisespesen und Taggelder	1'406.10		1'500.00		271.60	
589.318.40	Honorare für Gutachten	7'190.70		5'000.00		1'631.65	
589.318.50	Versicherungsprämien	2'170.00		3'500.00		3'500.00	
589.318.65	Betriebs- und Rechtskosten			2'000.00		2'165.65	
589.318.70	Tageselternverein Worb	9'951.80		14'000.00		11'358.90	
589.365.10	Mitglieder- und Jahresbeiträge	1'693.00		2'600.00		1'648.00	
589.431.10	Vormundschaftsgebühren		2'325.00				1'315.00
589.436.20	Erwerbsausfallentschädigungen						11'540.00
589.451.10	Rückerstattung Mandatsführungen		4'230.00		30'000.00		20'096.00
589.452.10	Rückerstattung Nachbargemeinde		15'800.00		7'900.00		
59	Hilfsaktionen Netto Aufwand	35'000.00	35'000.00	35'000.00	35'000.00	35'000.00	35'000.00
591	Hilfsaktionen im Ausland	35'000.00		35'000.00		35'000.00	
591.367.10	Hilfsaktionen	35'000.00		35'000.00		35'000.00	

Konto	Laufende Rechnung Funktionale Gliederung LR	Rechnung 2015		Budget 2015		Rechnung 2014	
		Aufwand	Ertrag	Aufwand	Ertrag	Aufwand	Ertrag
6	Verkehr	4'818'794.70	1'306'638.00	5'244'700.00	1'188'500.00	4'867'836.00	1'364'400.31
	Netto Aufwand		3'512'156.70		4'056'200.00		3'503'435.69
62	Gemeindestrassen	3'179'858.85	1'180'967.55	3'280'100.00	1'078'500.00	3'221'640.05	1'230'777.96
	Netto Aufwand		1'998'891.30		2'201'600.00		1'990'862.09
620	Gemeindestrassennetz	3'179'858.85	1'180'967.55	3'280'100.00	1'078'500.00	3'221'640.05	1'230'777.96
620.301.10	Löhne Werkhof- und Bauamtpersonal	1'445'560.15		1'448'200.00		1'446'550.05	
620.303.10	Sozialversicherungsbeiträge	116'856.30		125'500.00		116'074.15	
620.304.10	Personalversicherungsbeiträge	199'973.20		202'400.00		176'021.80	
620.305.10	Unfallversicherungsbeiträge	42'254.70		43'300.00		41'787.35	
620.306.10	Dienstkleider	8'449.35		10'000.00		7'921.70	
620.309.10	Aus- und Weiterbildung, Kurse, Personalwerbung	9'178.60		8'000.00		5'730.60	
620.310.10	Büromaterial, Drucksachen, Publikationen, Zeitschriften	1'625.40		6'500.00		5'626.40	
620.311.10	Möbiliar, Maschinen, Geräte	48'922.90		50'000.00		49'909.60	
620.312.10	Strom für Werkhof	12'960.95		11'000.00		9'312.05	
620.312.11	Strom für Strassenbeleuchtung und Unterführungen	138'097.90		135'000.00		169'269.45	
620.312.20	Heizmaterial	11'334.80		18'000.00		24'409.55	
620.312.30	Wasser	4'738.60		13'000.00		13'778.65	
620.312.40	Gebühr Regenabwasser	312'155.65		331'000.00		330'457.30	
620.313.10	Strassentafeln und Signale	28'285.70		35'000.00		33'641.65	
620.313.11	Material für Strassenunterhalt	42'138.65		45'000.00		29'973.65	
620.313.12	Material für Eisbekämpfung	24'496.00		30'000.00		14'311.45	
620.313.13	Verschiedene Verbrauchs- und Baumaterialien	32'566.45		30'000.00		29'983.00	
620.313.14	Treibstoffe	47'598.75		55'000.00		51'830.05	
620.313.15	Ersatzteile	32'186.55		35'000.00		34'877.15	
620.313.17	Beleuchtungsmaterial	7'263.20		5'000.00		6'391.75	
620.314.10	Strassenunterhalt Dritte	9'848.45		10'000.00		19'981.80	
620.314.12	Unterhalt und Reinigung Strassenentwässerungsanlagen	39'239.30		37'000.00		36'348.50	
620.314.13	Schneeräumung, Transporte	1'240.00		5'000.00		1'132.00	
620.314.14	Baulicher Unterhalt Werkhof	19'986.00		20'100.00		24'694.65	
620.314.15	Unterhalt und Kapitaldienst BKW	242'962.80		250'000.00		239'781.30	
620.314.16	Unterhalt und Verbesserungen der öffentlichen Beleuchtung	8'788.60		7'000.00		12'239.15	
620.314.17	Strassenmarkierungen	21'505.30		28'000.00		28'939.85	
620.314.18	Baulicher Unterhalt Wohntrakt	41.50		8'000.00		762.90	
620.315.10	Unterhalt, Reparaturen Fahrzeuge, Maschinen und Werkzeuge	27'176.80		30'000.00		21'968.80	
620.315.13	Unterhalt Augutbrücke	9'223.60					
620.316.10	Miete für Fahrzeuge und Arbeitsmaschinen, Pachtzins	3'378.00		4'000.00		2'519.15	
620.317.10	Spesenvergütungen	1'195.00		1'000.00		134.30	
620.318.10	Telefon	3'107.80		2'600.00		2'808.60	
620.318.20	Porti, Frachten, Transporte und Deponiegebühren	131'079.95		127'000.00		126'725.35	
620.318.40	Externe Liegenschaftsverwaltung	5'862.25		4'000.00		3'682.30	
620.318.50	Versicherungsprämien	12'842.90		19'500.00		19'141.15	
620.318.60	Fahrzeugsteuern/-ausweisgebühren Schwerverkehrsabgabe	10'494.00		14'000.00		9'727.15	
620.318.70	Parkierungs- und Verkehrsregelung	59'149.60		70'000.00		61'841.65	
620.318.76	Gesundheitskosten Mitarbeiter (Zeckenimpfung)	93.20		1'000.00		1'354.10	
620.365.10	Beitrag an Weggenossenschaft Ostermundigenberg/Dentenberg	6'000.00		5'000.00		10'000.00	
620.410.10	Erträge der Plakatstellen		4'550.00		4'500.00		4'550.00
620.427.10	Mietzinse		129'295.50		115'300.00		85'402.50
620.434.10	Verschiedene Beiträge, Schadenvergütungen		71'498.80		20'000.00		17'665.00
620.434.20	Parkplatzbewirtschaftung		195'314.40		160'000.00		162'914.66
620.435.10	Verkaufserlöse		3'783.85				
620.436.10	Verschiedene Rückerstattungen		98'830.50		80'000.00		90'087.50
620.436.20	Erwerbsausfallentschädigungen		5'969.50				24'096.30
620.451.10	Kantonsbeiträge						26'037.00
620.490.10	Verrechnete Leistungen (Personal)		597'725.00		624'700.00		746'025.00
620.490.20	Verrechneter Mietzins für Feuerwehrmagazin		74'000.00		74'000.00		74'000.00

Konto	Laufende Rechnung Funktionale Gliederung LR	Rechnung 2015		Budget 2015		Rechnung 2014	
		Aufwand	Ertrag	Aufwand	Ertrag	Aufwand	Ertrag
65	Regionalverkehr	1'475'893.95	24'282.85	1'802'000.00	20'000.00	1'491'059.60	32'651.25
	Netto Aufwand		1'451'611.10		1'782'000.00		1'458'408.35
650	Regionalverkehr	1'470'793.95	24'282.85	1'798'000.00	20'000.00	1'481'784.60	32'651.25
650.361.10	Kant.Amt für öffentlichen Verkehr Gemeindebeitrag an den öffentlichen Verkehr	1'460'147.00		1'790'000.00		1'475'847.00	
650.362.10	SVB Bern Nachtbuslinien Region Bern	5'646.95		8'000.00		5'937.60	
650.365.01	Unterstützungskomitee Wankdorf-Muri	5'000.00					
650.436.10	Verkauf von SBB-Tageskarten		24'282.85		20'000.00		32'651.25
651	Nahverkehrsbetriebe	5'100.00		4'000.00		9'275.00	
651.390.10	Verrechnete Leistungen (Personal)	5'100.00		4'000.00		9'275.00	
69	Übriger Verkehr	163'041.90	101'387.60	162'600.00	90'000.00	155'136.35	100'971.10
	Netto Aufwand		61'654.30		72'600.00		54'165.25
690	Fährbetrieb	163'041.90	101'387.60	162'600.00	90'000.00	155'136.35	100'971.10
690.301.10	Löhne	116'104.90		115'000.00		114'286.60	
690.303.10	Sozialversicherungsbeiträge	9'323.00		10'000.00		9'205.45	
690.304.10	Personalversicherungsbeiträge	15'782.15		18'500.00		14'571.70	
690.305.10	Unfallversicherungsbeiträge	3'393.30		3'500.00		3'315.80	
690.306.10	Dienstkleider			500.00		103.45	
690.310.10	Drucksachen, Billette, Publikationen	3'329.65		1'500.00			
690.311.10	Mobiliar, Maschinen, Geräte	430.40		1'000.00		937.50	
690.312.10	Strom	546.05		900.00		677.80	
690.313.10	Verbrauchsmaterial	311.20		500.00		377.75	
690.314.10	Baulicher Unterhalt	317.60		1'000.00		5'245.30	
690.315.10	Reparaturen und Unterhalt Schiff	7'627.15		8'000.00			
690.318.10	Telefon	400.00		400.00		400.00	
690.318.50	Versicherungsprämien	512.50		700.00		662.50	
690.318.60	Staatsgebühren	189.00		100.00		90.00	
690.390.10	Verrechnete Leistungen (Personal)	4'775.00		1'000.00		5'262.50	
690.434.10	Erlöse aus Fährbetrieb		62'329.00		50'000.00		61'790.00
690.452.10	Beiträge der Nachbargemeinden		39'058.60		40'000.00		39'181.10

Konto	Laufende Rechnung Funktionale Gliederung LR	Rechnung 2015		Budget 2015		Rechnung 2014	
		Aufwand	Ertrag	Aufwand	Ertrag	Aufwand	Ertrag
7	Umwelt und Raumordnung	2'478'569.95	2'144'101.90	2'786'060.00	2'339'500.00	2'598'352.29	2'209'833.69
	Netto Aufwand		334'468.05		446'560.00		388'518.60
72	Abfallentsorgung	1'743'013.95	1'743'013.95	1'981'000.00	1'981'000.00	1'848'448.94	1'848'448.94
720	Abfallentsorgung	1'743'013.95	1'743'013.95	1'981'000.00	1'981'000.00	1'848'448.94	1'848'448.94
720.310.10	Drucksachen, Gebührenmarken	27'030.90		35'000.00		29'578.25	
720.311.10	Mobiliar, Maschinen, Geräte	314.55		1'000.00			
720.315.10	Unterhalt Sammelstellen			3'000.00		10'520.00	
720.316.10	Mietkosten	4'131.95		5'000.00		1'140.40	
720.318.70	Abfuhrkosten	985'598.95		1'000'000.00		990'661.65	
720.352.50	Betriebsbeitrag an regionale Tierkörpersammelstelle	5'445.65		7'000.00		5'147.95	
720.362.10	Verarbeitungs- und Entsorgungskosten	696'291.95		650'000.00		659'099.10	
720.380.10	Einlage in Spezialfinanzierung					127'839.09	
720.390.10	Verrechnete Leistungen (Personal)	4'200.00		10'000.00		4'462.50	
720.390.15	Verrechnungsaufwand	20'000.00		20'000.00		20'000.00	
720.392.10	Verrechnete Abschreibungen			250'000.00			
720.434.10	Abfallgebühren für Verbrennung		1'438'810.78		1'440'000.00		1'465'243.34
720.434.11	Abfallgebühren für Kompostierung		94'697.25		100'000.00		135'262.20
720.435.10	Erlös aus Altmaterial		160'592.65		180'000.00		208'188.20
720.462.10	Transportkostenausgleich		33'962.95		30'000.00		35'010.20
720.480.10	Entnahme aus Spezialfinanzierung		13'770.32		225'500.00		
720.495.10	Verrechnete Aktivzinsen		1'180.00		5'500.00		4'745.00
74	Friedhof und Bestattung	424'970.80	392'085.75	460'400.00	358'500.00	427'071.25	350'676.40
	Netto Aufwand		32'885.05		101'900.00		76'394.85
740	Friedhof und Bestattung	424'970.80	392'085.75	460'400.00	358'500.00	427'071.25	350'676.40
740.301.10	Löhne	220'730.95		228'000.00		218'636.00	
740.303.10	Sozialversicherungsbeiträge	17'268.10		19'600.00		16'657.80	
740.304.10	Personalversicherungsbeiträge	28'875.30		28'800.00		25'715.80	
740.305.10	Unfallversicherungsbeiträge	6'233.00		6'800.00		5'989.35	
740.306.10	Dienstkleider	857.05		900.00		828.55	
740.309.10	Aus- und Weiterbildungskosten			1'500.00			
740.310.10	Büromaterial, Drucksachen, Publikationen, Zeitschriften			300.00		403.10	
740.311.10	Mobiliar, Maschinen, Geräte	3'553.30		4'000.00		3'014.05	
740.312.10	Strom	5'900.15		7'000.00		6'701.50	
740.312.20	Heizmaterial			12'000.00		17'051.85	
740.312.30	Wasser / Abwasser	8'623.40		7'500.00		7'315.30	
740.313.10	Bau- und Unterhaltsmaterial	87'486.45		97'000.00		88'273.00	
740.314.10	Unterhalt Friedhöfe und Gebäude	32'898.90		30'000.00		22'332.60	
740.315.10	Unterhalt, Reparaturen an Fahrnis	4'268.00		5'000.00		2'748.80	
740.317.11	Spesenvergütungen			500.00		103.60	
740.318.10	Telefon	768.50		1'000.00		645.80	
740.318.20	Schuttabfuhr und Frachten	2'101.10		4'000.00		5'100.70	
740.318.50	Versicherungsprämien	3'159.60		3'500.00		3'497.20	
740.318.60	Fahrzeugsteuern/-ausweisgebühren	422.00		500.00		316.25	
740.318.99	MWST; Vorsteuerkürzungen	1'827.00		2'500.00		1'740.00	
740.427.10	Mietzinse		23'244.00		23'000.00		23'244.00
740.434.10	Grabkonzessionsgebühren		45'360.00		30'000.00		22'450.40
740.434.11	Friedhofunterhaltsbeiträge		1'525.00		2'000.00		2'214.80
740.434.12	Grabbepflanzungen und -pflege		136'463.20		150'000.00		143'135.60
740.434.13	Beerdigungen		75'580.00		45'000.00		47'285.00
740.434.14	Verschiedene Gebühren		16'280.60		10'000.00		8'100.00
740.434.20	Loskäufe für Unterhalt		32'385.00		20'000.00		18'388.40
740.434.21	Bepflanzungsloskäufe		44'646.00		70'000.00		72'293.50
740.435.10	Verkäufe		7'511.45		7'000.00		7'404.40
740.436.20	Erwerbsausfallentschädigungen		7'590.50				3'160.30
740.452.10	Rückerstattung Nachbargemeinde		1'500.00		1'500.00		3'000.00

Konto	Laufende Rechnung Funktionale Gliederung LR	Rechnung 2015		Budget 2015		Rechnung 2014	
		Aufwand	Ertrag	Aufwand	Ertrag	Aufwand	Ertrag
75	Gewässerverbauungen	1'342.75		28'500.00		11'600.35	
	Netto Aufwand		1'342.75		28'500.00		11'600.35
750	Gewässerverbauungen	1'342.75		28'500.00		11'600.35	
750.313.10	Bau- und Unterhaltsmaterial	142.75		3'500.00		1'379.20	
750.314.10	Baulicher Unterhalt			5'000.00		1'721.15	
750.390.10	Verrechnete Leistungen (Personal)	1'200.00		20'000.00		8'500.00	
77	Naturschutz	172'481.05	546.00	137'500.00		163'460.45	4'301.75
	Netto Aufwand		171'935.05		137'500.00		159'158.70
770	Naturschutz	172'481.05	546.00	137'500.00		163'460.45	4'301.75
770.313.10	Ersatzpflanzungen (Baumschutz)	19'071.35		18'000.00		14'808.95	
770.314.10	Erstellen/Unterhalt von Biotopen und Ausgleichsflächen, Waldpfad	46'787.40		28'000.00		29'801.65	
770.365.10	Beiträge an OEKO-Projekte	35'209.80		31'000.00		31'299.85	
770.365.20	Beitrag an Natur- und Vogelschutzverein	500.00		500.00		500.00	
770.390.10	Muri-Gümligen/Rüfenacht Verrechnete Leistungen (Personal)	70'912.50		60'000.00		87'050.00	
770.451.10	Kantonsbeiträge		546.00				4'301.75
78	Übriger Umweltschutz	22'256.40	8'456.20	44'960.00		20'702.90	6'406.60
	Netto Aufwand		13'800.20		44'960.00		14'296.30
780	Öffentliche Toiletten	7'866.10		22'700.00		8'553.80	
780.311.10	Robidog-Anlagen / Abfallbehälter	3'035.30		10'000.00		914.10	
780.312.30	Wasser	2'123.40		1'000.00			
780.313.10	Verbrauchsmaterial	457.40		5'500.00		5'489.70	
780.318.50	Versicherungsprämien	50.00		100.00		100.00	
780.366.10	Erziehungskurse für Hundehalter	1'100.00		1'100.00		1'100.00	
780.390.10	Verrechnete Leistungen (Personal)	1'100.00		5'000.00		950.00	
789	Übrige Immissionen	14'390.30	8'456.20	22'260.00		12'149.10	6'406.60
789.300.10	Entschädigungen, Sitzungsgelder Umweltschutzkommission	5'950.00		8'000.00		6'100.00	
789.303.10	Sozialversicherungsbeiträge	397.85		100.00		336.50	
789.310.10	Büromaterial, Drucksachen, Publikationen			2'000.00		50.00	
789.317.10	Freier Kredit und Spesen Umweltschutzkommission	935.00		940.00		935.00	
789.317.11	Spesenvergütungen			120.00			
789.318.42	Honorare für Experten und Gutachten	4'407.45		8'000.00		1'602.60	
789.365.10	Verschiedene Beiträge	2'700.00		3'100.00		3'125.00	
789.451.10	Kantonsbeiträge		8'456.20				6'406.60
79	Raumordnung	114'505.00		133'700.00		127'068.40	
	Netto Aufwand		114'505.00		133'700.00		127'068.40
790	Raumplanung	102'031.00		121'700.00		114'756.40	
790.300.10	Entschädigungen, Sitzungsgelder Planungs- und Verkehrskommission	8'150.00		7'800.00		8'100.00	
790.303.10	Sozialversicherungsbeiträge	513.10		200.00		517.15	
790.311.10	Mobiliar, Maschinen, Geräte	345.80					
790.317.10	Freier Kredit und Spesen Planungs- und Verkehrskommission	1'190.00		1'200.00		1'190.00	
790.318.40	Honorare für Bauprojekte und Gutachten	3'991.65		25'000.00		14'502.25	
790.318.41	Planungsstudien	14'720.55		5'000.00		9'769.35	
790.318.42	Juristischer Berater			4'500.00		7'640.60	
790.362.10	Regionalkonferenz Bern-Mittelland	70'169.90		75'000.00		69'837.05	
790.364.10	Verschiedene Beiträge	2'950.00		3'000.00		3'200.00	
795	Leitungsinformationssystem	12'474.00		12'000.00		12'312.00	
795.318.10	LIFOS Muri Wartung, Support und Lizenzgebühren Arbeitsstation (Bauverwaltung)	12'474.00		12'000.00		12'312.00	

Konto	Laufende Rechnung Funktionale Gliederung LR	Rechnung 2015		Budget 2015		Rechnung 2014	
		Aufwand	Ertrag	Aufwand	Ertrag	Aufwand	Ertrag
8	Volkswirtschaft	8'639.10	661'871.00	30'900.00	536'500.00	18'495.40	720'659.00
	Netto Ertrag	653'231.90		505'600.00		702'163.60	
80	Landwirtschaft	533.60		700.00		400.40	
	Netto Aufwand		533.60		700.00		400.40
800	Landwirtschaft	533.60		700.00		400.40	
800.301.10	Löhne Ackerbauleiter	487.40		500.00		344.40	
800.303.10	Sozialversicherungsbeiträge			100.00		28.00	
800.317.10	Spesen Ackerbauleiter	46.20		100.00		28.00	
81	Forstwirtschaft	6'905.50		29'000.00	1'500.00	16'895.00	1'450.00
	Netto Aufwand		6'905.50		27'500.00		15'445.00
810	Forstverwaltung	6'905.50		29'000.00	1'500.00	16'895.00	1'450.00
810.314.10	Unterhalt	3'255.10		12'000.00		12'120.00	
810.316.10	Miete (Maschinen)	775.40		2'000.00		1'500.00	
810.390.10	Verrechnete Leistungen (Personal)	2'875.00		15'000.00		3'275.00	
810.423.10	Ertrag				1'500.00		1'450.00
82	Jagd und Fischen	1'200.00		1'200.00		1'200.00	
	Netto Aufwand		1'200.00		1'200.00		1'200.00
820	Tierschutz	1'200.00		1'200.00		1'200.00	
820.365.10	Beitrag an Tierparkverein	200.00		200.00		200.00	
820.365.15	Beitrag an Tierheim Oberbottigen	1'000.00		1'000.00		1'000.00	
86	Energie		661'871.00		535'000.00		719'209.00
	Netto Ertrag	661'871.00		535'000.00		719'209.00	
860	Elektrizität		661'871.00		535'000.00		719'209.00
860.410.10	Rückvergütung BKW Bern		661'871.00		535'000.00		719'209.00

Konto	Laufende Rechnung Funktionale Gliederung LR	Rechnung 2015		Budget 2015		Rechnung 2014	
		Aufwand	Ertrag	Aufwand	Ertrag	Aufwand	Ertrag
9	Finanzen und Steuern	24'015'999.46	52'654'526.10	20'038'200.00	49'618'300.00	20'260'788.46	50'838'248.92
	Netto Ertrag	28'638'526.64		29'580'100.00		30'577'460.46	
90	Steuern	154'649.38	49'240'826.50	208'000.00	46'038'000.00	227'947.97	48'087'468.00
	Netto Ertrag	49'086'177.12		45'830'000.00		47'859'520.03	
900	Obligatorische periodische Steuern		44'695'192.60		41'879'000.00		43'326'819.65
900.400.01	Einkommenssteuern natürlicher Personen		33'356'785.85		33'600'000.00		33'309'491.90
900.400.02	Vermögenssteuern natürlicher Personen		7'467'061.55		6'950'000.00		7'093'643.50
900.400.10	Quellensteuern		1'797'996.15		1'400'000.00		1'642'744.85
900.400.11	Quellensteuer aus BGSA		4'808.75		4'000.00		4'517.45
900.400.12	Steuerteilungen NP z.G. Gemeinde		1'055'323.60		900'000.00		915'315.70
900.400.13	Steuerteilungen NP z.L. Gemeinde		-4'025'366.25		-4'800'000.00		-3'878'085.40
900.400.14	Rückstellung für Steuerteilung NP (Bildung und Auflösung)		-822'100.00		-640'000.00		-451'300.00
900.400.17	Pauschale Steueranrechnung		-94'128.85		-75'000.00		-83'399.80
900.401.01	Gewinnsteuern juristischer Personen		5'738'520.40		4'600'000.00		4'506'267.95
900.401.02	Kapitalsteuern juristischer Personen		105'439.90		150'000.00		36'245.90
900.401.03	Holdingssteuern		662'649.05		450'000.00		529'645.30
900.401.04	Steuerteilungen JP z.G. Gemeinde		353'130.35		400'000.00		677'222.15
900.401.05	Steuerteilungen JP z.L. Gemeinde		-1'317'027.90		-1'000'000.00		-426'789.85
900.401.06	Rückstellung für Steuerteilungen JP (Bildung und Auflösung)		412'100.00		-60'000.00		-548'700.00
901	Obligatorische aperiodische Steuern		2'021'341.90		1'670'000.00		2'209'599.10
901.400.03	Lotteriegewinnsteuer		7'890.00		10'000.00		1'490.00
901.400.11	Nachsteuern und Bussen		60'094.10		120'000.00		131'881.10
901.403.01	Grundstückgewinnsteuern		952'047.65		790'000.00		1'333'011.65
901.403.02	Sonderveranlagung		1'001'310.15		750'000.00		743'216.35
902	Liegenschaftssteuern		2'437'216.65		2'410'000.00		2'432'834.75
902.402.01	Liegenschaftssteuern		2'437'216.65		2'410'000.00		2'432'834.75
903	Steuerabschreibungen	154'649.38	40'475.35	208'000.00	33'000.00	227'947.97	69'914.50
903.330.01	Abschreibungen infolge Uneinbringlichkeit periodische Steuern	129'231.48		200'000.00		137'014.72	
903.330.02	Wertberichtigung für gefährdete Steuerguthaben	13'000.00				70'000.00	
903.330.03	Abschreibungen infolge Uneinbringlichkeit aperiodische Steuern	12'417.90		8'000.00		20'933.25	
903.400.01	Eingang abgeschriebener Steuern periodisch		40'456.10		31'000.00		67'516.25
903.403.03	Eingang abgeschriebener Steuern aperiodisch		19.25		2'000.00		2'398.25
904	Fakultative Steuern und Abgaben		46'600.00		46'000.00		48'300.00
904.406.10	Hundetaxen		46'600.00		46'000.00		48'300.00
92	Finanzausgleich	13'890'160.00	161'599.00	13'940'000.00	151'000.00	14'695'821.00	150'768.00
	Netto Aufwand		13'728'561.00		13'789'000.00		14'545'053.00
920	Finanzausgleich	13'890'160.00	161'599.00	13'940'000.00	151'000.00	14'695'821.00	150'768.00
920.361.10	Ausgleichsleistung	11'512'889.00		11'555'000.00		12'089'780.00	
920.361.12	Disparitätenabbau						
920.361.12	Gemeindeanteil Lastenausgleich	2'377'271.00		2'385'000.00		2'606'041.00	
920.444.11	Neue Aufgabenteilung						
920.444.11	Zuschuss soziodemografische Lasten		131'599.00		121'000.00		120'768.00
920.490.25	Verrechner Aufwand		30'000.00		30'000.00		30'000.00

Konto	Laufende Rechnung Funktionale Gliederung LR	Rechnung 2015		Budget 2015		Rechnung 2014	
		Aufwand	Ertrag	Aufwand	Ertrag	Aufwand	Ertrag
93	Anteile an kant. Steuern und Abgaben		746'379.00		500'000.00		169'719.20
	Netto Ertrag	746'379.00		500'000.00		169'719.20	
930	Anteile an kant. Steuern und Abgaben		746'379.00		500'000.00		169'719.20
930.441.10	Erbschafts- und Schenkungssteuern		746'379.00		500'000.00		169'719.20
94	Vermögens- und Schuldenverwaltung	1'347'615.90	2'354'601.40	1'590'200.00	2'489'300.00	1'547'174.85	2'337'785.32
	Netto Ertrag	1'006'985.50		899'100.00		790'610.47	
940	Zinsen	726'598.30	500'796.70	910'500.00	469'500.00	998'621.15	500'304.77
940.321.20	Vergütungszinse	221'564.55		290'000.00		300'717.90	
940.322.10	Zinsen auf mittel- und langfristigen Schulden	486'040.00		595'000.00		674'725.55	
940.323.20	Zinsen an Sonderrechnungen	17'813.75		20'000.00		18'432.70	
940.395.10	Verrechnete Aktivzinsen	1'180.00		5'500.00		4'745.00	
940.421.10	Zinsen aus Bankkontokorrentguthaben		1'912.85		500.00		447.52
940.421.20	Verzugszinsen		146'817.30		150'000.00		155'354.25
940.422.10	Zinsen auf Anlagen des Finanzvermögens		69'172.80		84'000.00		89'197.45
940.426.10	Beteiligungserträge des Verwaltungsvermögens		128'193.75		135'000.00		142'705.55
940.491.10	Verrechnete Zinsen auf Liegenschaften des FV		154'700.00		100'000.00		112'600.00
942	Liegenschaften des Finanzvermögens	610'699.60	1'799'247.70	663'300.00	1'952'600.00	535'050.80	1'771'756.55
942.310.10	Büromaterial, Drucksachen, Publikationen	172.80		1'800.00		345.60	
942.312.10	Strom	137.00		3'000.00		206.75	
942.312.20	Heizmaterial			6'000.00			
942.312.30	Wasser	8'001.95		5'500.00		3'310.50	
942.314.10	Unterhalt Thunstrasse 84 (altes Gemeindehaus)	41'578.90		13'000.00		8'024.35	
942.314.12	Unterhalt Alpenstrasse 51/53/55	26'325.60		15'600.00		19'559.85	
942.314.15	Unterhalt Thunstrasse 88 (Lehrerstöckli)	2'907.40		5'500.00		2'604.20	
942.314.16	Unterhalt Wiesenstrasse 35/35a	26'598.10		13'000.00		5'291.15	
942.314.19	Unterhalt Schulhausstrasse 6 (alte Post)	6'902.60		11'000.00		2'171.10	
942.314.20	Unterhalt Moosstrasse 19	2'591.40		12'000.00		9'607.75	
942.314.30	Pflanz- und Kulturland	426.60		1'000.00		45.15	
942.318.40	Externe Liegenschaftsverwaltung	26'460.50		27'700.00		26'870.20	
942.318.50	Versicherungsprämien	17'456.70		18'200.00		15'414.15	
942.330.10	Abschreibungen	85'665.05		210'000.00		150'325.05	
942.380.10	Einlage in Spezialfinanzierung	200'000.00		200'000.00		175'000.00	
942.390.10	Verrechnete Leistungen (Personal)	10'775.00		20'000.00		3'675.00	
942.391.10	Verrechnete Zinsen	154'700.00		100'000.00		112'600.00	
942.423.10	Mietzinse Thunstrasse 84 (altes Gemeindehaus)		143'015.00		147'900.00		146'392.00
942.423.12	Mietzinse Alpenstrasse 51/53/55		159'204.00		160'200.00		161'297.00
942.423.13	Mietzinse Rainweg 11/11a (Baurechtszinse)		15'183.00		16'600.00		16'616.95
942.423.14	Mietzinse Halden (Baurechtszinse)		75'406.80		83'900.00		83'915.90
942.423.15	Mietzinse Thunstrasse 88 (Lehrerstöckli)		15'371.00		15'500.00		15'588.00
942.423.16	Mietzinse Wiesenstrasse 35/35a		113'121.00		113'800.00		114'605.00
942.423.17	Mietzinse Dentenbergstrasse 30		400.00				400.00
942.423.19	Mietzinse Schulhausstrasse 6 (alte Post)		27'255.00		27'300.00		27'416.00
942.423.20	Mietzinse Moosstrasse 19		57'980.00		58'100.00		58'640.00
942.423.21	Mietzinse Dammweg (Baurechtszinse)		7'964.80		8'800.00		8'803.20
942.423.23	Mietzinse Gümligen-Moos (Baurechtszinse)		676'228.25		770'000.00		763'102.85
942.423.24	Mietzinse Aebnit (Baurechtszinse)		99'707.85		99'700.00		99'707.85
942.423.26	Mietzinse Dorfstrasse (Baurechtszinse)		35'609.40		39'100.00		39'157.20

Konto	Laufende Rechnung Funktionale Gliederung LR	Rechnung 2015		Budget 2015		Rechnung 2014	
		Aufwand	Ertrag	Aufwand	Ertrag	Aufwand	Ertrag
942.423.28	Grundstücke mit Kanalisationspumpwerken und Rückhaltebecken		30.00				30.00
942.423.30	Pflanz- und Kulturland		12'921.00		10'000.00		12'926.00
942.423.31	Thunstrasse 50 Multengut (Baurechtszins)		25'530.00		25'600.00		25'530.00
942.423.32	Mietzins Steinhübeli (Baurechtszins)		95'000.00		95'000.00		
942.423.33	Mietzins Füllerichstrasse 55		46'324.95				
942.480.10	Entnahme aus Spezialfinanzierung		192'995.65		281'100.00		197'628.60
943	Gutsbetriebe	10'318.00	54'557.00	16'400.00	67'200.00	13'502.90	65'724.00
943.312.10	Strom	1'356.05		2'000.00		1'284.00	
943.312.30	Wasser			1'000.00			
943.313.10	Bau- und Unterhaltmaterial			1'000.00			
943.314.10	Baulicher Unterhalt	2'305.30		6'100.00		5'415.35	
943.318.50	Versicherungsprämien	3'981.65		4'300.00		4'253.55	
943.390.10	Verrechnete Leistungen (Personal)	2'675.00		2'000.00		2'550.00	
943.423.10	Mietzinse		47'357.00		60'000.00		58'524.00
943.490.10	Verrechneter Ertrag		7'200.00		7'200.00		7'200.00
99	Nicht aufgeteilte Posten	8'623'574.18	151'120.20	4'300'000.00	440'000.00	3'789'844.64	92'508.40
	Netto Aufwand		8'472'453.98		3'860'000.00		3'697'336.24
990	Abschreibungen	8'623'574.18	77'920.20	4'300'000.00	350'000.00	3'789'844.64	
990.330.10	Abschreibungen Finanzvermögen	8'500.70				-1'188.06	
990.331.10	Harmonisierte Abschreibungen Verwaltungsvermögen	3'710'300.00		3'950'000.00		3'791'032.70	
990.331.11	Harmonisierte Abschreibungen Verwaltungsvermögen; spezialfinanzierte Bereiche	7'800.00		35'000.00			
990.332.10	Übrige Abschreibungen Verwaltungsvermögen	4'896'973.48		315'000.00			
990.492.10	Verrechnete Abschreibungen		77'920.20		350'000.00		
995	Neutrale Aufwendungen und Erträge		73'200.00		90'000.00		92'508.40
995.469.10	Übrige Beiträge für eigene Rechnung		73'200.00		90'000.00		92'508.40

Konto	Investitionsrechnung Funktionale Gliederung IR	Rechnung 2015		Budget 2015		Rechnung 2014	
		Ausgaben	Einnahmen	Ausgaben	Einnahmen	Ausgaben	Einnahmen
	Total	6'310'014.00	6'310'014.00	7'042'000.00	250'000.00	10'901'917.05	10'901'917.05
	Netto Ausgaben				6'792'000.00		
0	Allgemeine Verwaltung	110'935.85		250'000.00		1'614.70	
	Netto Ausgaben		110'935.85		250'000.00		1'614.70
02	Allgemeine Verwaltung	64'800.00		100'000.00		1'614.70	
	Netto Ausgaben		64'800.00		100'000.00		1'614.70
029	Allgemeine Verwaltung	64'800.00		100'000.00		1'614.70	
029.506.40	Informatik; Ablösung Lohnprogramm durch Soreco					1'514.70	
029.506.41	Informatik; Client- + Office-Migration/Ersatzbeschaffung zentrale Client-Server-Hardware			100'000.00			
029.589.13	Projekt Arbeitsplatzbewertung	64'800.00				100.00	
09	Nicht aufteilbare Aufgaben	46'135.85		150'000.00			
	Netto Ausgaben		46'135.85		150'000.00		
090	Verwaltungsliegenschaft	46'135.85		150'000.00			
090.503.30	Thunstrasse 74 Untersuchung Verwaltungsgebäude	46'135.85		150'000.00			
1	Öffentliche Sicherheit	240'165.60		435'000.00		97'594.05	
	Netto Ausgaben		240'165.60		435'000.00		97'594.05
13	Sicherheit	54'545.85		100'000.00		97'594.05	
	Netto Ausgaben		54'545.85		100'000.00		97'594.05
113	Sicherheit	54'545.85		100'000.00		97'594.05	
113.503.11	Umsetzung von Sicherheitsmassnahmen in öffentlichen Gebäuden	54'545.85				97'594.05	
113.503.12	Umsetzung von Sicherheitsnormen; 2. Etappe			100'000.00			
14	Wehrwesen	77'920.20		100'000.00			
	Netto Ausgaben		77'920.20		100'000.00		
140	Wehrdienste	77'920.20		100'000.00			
140.506.31	Fahrzeug-Ersatzbeschaffung Pick-Up	54'020.20					
140.506.32	Fahrzeug-Ersatzbeschaffung VW Transporter	23'900.00		100'000.00			
15	Militärische Landesverteidigung	107'699.55		235'000.00			
	Netto Ausgaben		107'699.55		235'000.00		
151	Militär	107'699.55		235'000.00			
151.503.14	Schiessanlage; Erneuerung Kugelfang	107'699.55		135'000.00			
151.503.15	Schützenhaus; genereller Gebäudeunterhalt			100'000.00			
2	Bildung	907'170.50		2'321'000.00		2'503'629.70	24'780.00
	Netto Ausgaben		907'170.50		2'321'000.00		2'478'849.70
20	Kindergarten	66'276.40		853'000.00		1'546'952.80	
	Netto Ausgaben		66'276.40		853'000.00		1'546'952.80
200	Kindergarten	66'276.40		853'000.00		1'546'952.80	
200.503.21	Doppelkindergarten Melchenbühl	4'073.55				1'546'952.80	
200.503.22	Kindergarten Dentenbergstrasse; Ersatz Elektroheizung	50'538.70					
200.503.23	Kg. Horbern; Gesamtsanierung und Erweiterung	11'664.15		603'000.00			
200.503.24	Kindergärten; genereller Gebäudeunterhalt			250'000.00			
21	Volksschule	840'894.10		1'468'000.00		956'676.90	24'780.00
	Netto Ausgaben		840'894.10		1'468'000.00		931'896.90

Konto	Investitionsrechnung Funktionale Gliederung IR	Rechnung 2015		Budget 2015		Rechnung 2014	
		Ausgaben	Einnahmen	Ausgaben	Einnahmen	Ausgaben	Einnahmen
212	Sekundarstufe 1	32'675.65				69'091.40	
212.589.14	Schulen Gemeinde Muri; Netzwerk-Verkabelung					69'091.40	
212.589.15	Schulen der Gemeinde Muri; Lichtwellenleiter-Kabel	32'675.65					
217	Schulliegenschaften	808'218.45		1'468'000.00		887'585.50	24'780.00
217.501.14	Schulanlage Melchenbühl; Kanalsanierung			140'000.00			
217.501.15	Schulhaus Melchenbühl; Sanierung Hartplatz			310'000.00			
217.501.16	Moos; Umgebung Ballsporthalle			108'000.00			
217.503.50	Schulanlage Seidenberg; Dachsanierung					517'716.00	
217.503.54	Schulanlage M'bühl; def. Staort Tagesschule					-818.00	
217.503.58	Turnhalle Aebnit; Heizungssanierung					43'473.40	
217.503.60	Schulanlage Horbern; dringende Sanierungen					25'766.85	
217.503.61	Schulanlage Seidenberg; San. Spiel- und Pausenplatz	592.35				140'599.50	
217.503.62	Schulanlage Seidenberg; dringende Sanierungen					48'177.75	
217.503.63	Schulanlage Melchenbühl; dringende Sanierungen	69'913.45					
217.503.64	Schulanlage Moos; dringende Sanierungen / Toilettenanlage Lehrer	60'730.55		62'000.00			
217.503.66	Schulanlage Seidenberg; Sanierung Sockelanschluss Zwischenbau	112'697.50					
217.503.67	Schulanlage M'bühl; Lehrschwimmbecken Instandstellungsarbeiten	150'216.80		195'000.00			
217.503.68	Hubboden/Wasseraufbereitung Schulanlage Melchenbühl; Lehrschwimmbecken, Sanierung Umrandung	268'552.60		110'000.00			
217.503.71	Schulhaus Seidenberg; Liftsanierung			75'000.00			
217.503.72	Schulhaus Seidenberg; Sanierung Holzböden Schulzimmer			50'000.00			
217.503.73	Schulhaus Seidenberg; Malerarbeiten Dachuntersichten			25'000.00			
217.503.74	Schulhaus Seidenberg; Umbau Physikzimmer			120'000.00			
217.503.75	Schulanlage Horbern; Energetische Verbesserung Tagesschule			72'000.00			
217.506.10	Schulanlage Moos; Schulmobiliar			51'000.00			
217.506.12	Schulanlage Seidenberg; Schulmobiliar	58'713.60		60'000.00		60'000.00	
217.506.13	Schulliegenschaften; Informatikbeschaffungen für Lehrpersonen	86'801.60		90'000.00			
217.581.12	Projekt "Zukunft Lehrschwimmbecken"					52'670.00	
217.661.13	Kantonsbeiträge Seidenberg						24'780.00
3	Kultur und Freizeit	766'183.45	348'000.00	1'559'000.00		3'890'542.05	
	Netto Ausgaben		418'183.45		1'559'000.00		3'890'542.05
30	Kulturförderung	153'596.15		214'000.00		94'000.00	
	Netto Ausgaben		153'596.15		214'000.00		94'000.00
308	Mattenhofsaal	59'596.15		120'000.00			
308.503.10	Mattenhofsaal; Ersatz Beschallungsanlage und Sanierung Bodenbelag	59'596.15		120'000.00			
309	Übrige Kulturförderung	94'000.00		94'000.00		94'000.00	
309.564.10	Beitrag an Sanierung Stadttheater Bern	94'000.00		94'000.00		94'000.00	
34	Sport	528'752.30	348'000.00	500'000.00		3'706'936.05	
	Netto Ausgaben		180'752.30		500'000.00		3'706'936.05

Konto	Investitionsrechnung Funktionale Gliederung IR	Rechnung 2015		Budget 2015		Rechnung 2014	
		Ausgaben	Einnahmen	Ausgaben	Einnahmen	Ausgaben	Einnahmen
341	Aarebad	118'499.65		130'000.00		48'573.45	
341.503.16	Muribad; dringende Sanierungen	23'315.00		40'000.00		48'573.45	
341.503.17	Muribad; Ersatz Schaltschrank Wasseraufbereitung	95'184.65		90'000.00			
343	Sportanlagen Füllerich	410'252.65	348'000.00	370'000.00		3'658'362.60	
343.501.14	Füllerich; Sanierung Aussenanlagen			370'000.00			
343.503.12	Sportzentrum Füllerich; Sanierung von Gebäude und Aussenanlagen	410'252.65				3'658'362.60	
343.661.10	Kantonsbeiträge		348'000.00				
35	Übrige Freizeitgestaltung	83'835.00		845'000.00		89'606.00	
	Netto Ausgaben		83'835.00		845'000.00		89'606.00
350	übrige Freizeitgestaltung			60'000.00		36'358.75	
350.509.12	Spielplätze; Sanierungen			60'000.00		36'358.75	
352	Gebäude für kulturelle Aktivitäten, Bärtschihaus	51'175.20		240'000.00		2'832.70	
352.503.13	Div. dringende Sanierungen	51'175.20				2'832.70	
352.503.14	Unterhalt haustechnische Anlagen			120'000.00			
352.503.15	Genereller Gebäudeunterhalt			120'000.00			
353	Gebäude für kulturelle Aktivitäten, Mettlen	32'659.80		545'000.00		50'414.55	
353.501.10	Instandstellung Wege im Park	10'390.65		60'000.00			
353.503.11	gedeckte Veloabstellplätze	7'410.60				34'277.05	
353.503.12	Div. dringende Sanierungen	14'858.55		35'000.00		16'137.50	
353.503.15	Genereller Gebäudeunterhalt			450'000.00			
4	Gesundheit		250'000.00		250'000.00		250'000.00
	Netto Einnahmen	250'000.00		250'000.00		250'000.00	
41	Kranken- und Pflegeheime		250'000.00		250'000.00		250'000.00
	Netto Einnahmen	250'000.00		250'000.00		250'000.00	
410	Alters- und Pflegeheim Muri-Gümligen		250'000.00		250'000.00		250'000.00
410.623.10	Rückzahlung Darlehen		250'000.00		250'000.00		250'000.00
5	Soziale Wohlfahrt	135'053.55		217'000.00		6'571.50	
	Netto Ausgaben		135'053.55		217'000.00		6'571.50
54	Jugendschutz	84'460.10		191'000.00			
	Netto Ausgaben		84'460.10		191'000.00		
540	Jugendschutz			71'000.00			
540.503.11	Worbstrasse 211; Heizungssanierung			71'000.00			
541	Kindertagesstätte	84'460.10		120'000.00			
541.503.15	KITA Steinhübelweg und Meisenweg; Sanierung	84'460.10		120'000.00			
58	Fürsorge	50'593.45		26'000.00		6'571.50	
	Netto Ausgaben		50'593.45		26'000.00		6'571.50
583	Asylwesen	50'593.45		26'000.00		6'571.50	
583.503.14	Asylunterkunft Tannental; dringende Sanierungen	50'593.45				6'571.50	
583.503.15	Asylunterkunft Tannental; Ersatz Fenstergläser			26'000.00			
6	Verkehr	820'728.95	9'210.00	1'510'000.00		3'567'387.30	
	Netto Ausgaben		811'518.95		1'510'000.00		3'567'387.30
62	Gemeindestrassen	820'728.95	9'210.00	1'510'000.00		3'567'387.30	
	Netto Ausgaben		811'518.95		1'510'000.00		3'567'387.30
620	Gemeindestrassennetz	820'728.95	9'210.00	1'510'000.00		3'567'387.30	

Konto	Investitionsrechnung Funktionale Gliederung IR	Rechnung 2015		Budget 2015		Rechnung 2014	
		Ausgaben	Einnahmen	Ausgaben	Einnahmen	Ausgaben	Einnahmen
620.501.101	Bau Radwegverbindung Haldenau - Auguetbrücke	23'876.90				7'037.15	
620.501.102	Strassenbeleuchtung; Dimmung					100'865.25	
620.501.104	Dennigkofenweg; Sanierung / Umgestaltung					72'385.75	
620.501.107	Baulicher Unterhalt; Rahmenkredit 2013					-3'000.00	
620.501.108	Wehrliplatz; Sanierung und Umgestaltung					301'724.05	
620.501.109	Bahnhofstrasse; Strassensanierung					249'443.20	
620.501.110	Worbstrasse; Bereich Allmendingenweg-Siloah					17'725.10	
620.501.111	Baulicher Unterhalt; Rahmenkredit 2014	33'994.05				455'479.25	
620.501.112	Alpenstrasse; Strassensanierung					114'744.55	
620.501.113	Wiesenstrasse; Strassensanierung	118'384.85				67'915.45	
620.501.114	Hintere Dorfstrasse; Erneuerung Bahnübergang					33'168.05	
620.501.115	Juraweg; Strassensanierung	140'630.15		150'000.00			
620.501.116	Areal Bahnhof Nord / Begegnungszone	7'302.70		310'000.00			
620.501.117	Baulicher Unterhalt; Rahmenkredit 2015	201'888.90		500'000.00			
620.501.118	Flurweg; Strassensanierung	96'353.50					
620.501.119	Verkehrsmassnahmen Feldstrasse			100'000.00			
620.501.120	Haldenau - Auguet; Veloweg			150'000.00			
620.501.121	Thunstrasse; Verschiebung Kirchenmauer			100'000.00			
620.501.87	Begegnungszone Turbenweg	29'428.80				25'326.70	
620.501.98	Begegnungszone Bahnhof Gümligen	3'931.05				8'208.55	
620.503.16	Werkhof und Wohntrakt Seidenberggässchen 23; Gesamtsanierung	71'604.05				1'966'198.25	
620.506.29	Ersatz Kommunaltraktor					103'500.00	
620.506.30	Ersatz Strassenwischmaschine	93'334.00		200'000.00		46'666.00	
620.661.10	Kantonsbeiträge		9'210.00				
7	Umwelt und Raumordnung	370'709.75		650'000.00		262'221.75	
	Netto Ausgaben		370'709.75		650'000.00		262'221.75
72	Abfallentsorgung			250'000.00			
	Netto Ausgaben				250'000.00		
720	Abfallentsorgung			250'000.00			
720.501.14	Neubau einer Abfallsammelstelle			250'000.00			
74	Friedhof und Bestattung	66'000.00		70'000.00		37'168.90	
	Netto Ausgaben		66'000.00		70'000.00		37'168.90
740	Friedhof und Bestattung	66'000.00		70'000.00		37'168.90	
740.503.14	Friedhof S'berg; Erweiterung Urnennischenanlage					37'168.90	
740.506.11	Friedhoffahrzeug; Ersatzanschaffung	66'000.00		70'000.00			
75	Gewässerverbauungen			70'000.00		23'900.00	
	Netto Ausgaben				70'000.00		23'900.00
750	Gewässerverbauungen			70'000.00		23'900.00	
750.501.16	Hochwasserschutz Aare Thun Bern			70'000.00		23'900.00	
77	Naturschutz	10'948.00		100'000.00		26'508.40	
	Netto Ausgaben		10'948.00		100'000.00		26'508.40
770	Naturschutz	10'948.00		100'000.00		26'508.40	
770.501.16	Landschaftsrichtplan	10'948.00		20'000.00		17'944.85	
770.501.21	Gestaltung Allmendfläche Beichi					8'563.55	
770.501.22	Schulanlage Moos; Sanierung Biotop			80'000.00			
79	Raumordnung	293'761.75		160'000.00		174'644.45	
	Netto Ausgaben		293'761.75		160'000.00		174'644.45

Konto	Investitionsrechnung Funktionale Gliederung IR	Rechnung 2015		Budget 2015		Rechnung 2014	
		Ausgaben	Einnahmen	Ausgaben	Einnahmen	Ausgaben	Einnahmen
790	Raumplanung	293'761.75		160'000.00		174'644.45	
790.581.41	Gümligenfeld; Fahrtenkontrolle / Massnahmen mit Umgestaltung Anschluss Muri A6	2'556.95				14'482.40	
790.581.42	Ortsplanungsstrategie 2013	38'647.15		160'000.00		124'519.30	
790.581.43	Erstellung eines OEREB- und eines digitalen Baumkatasters	3'513.65					
790.581.44	Strategische Ortsplanung	249'044.00				35'642.75	
8	Volkswirtschaft	64'838.20		100'000.00		89'936.30	39'400.00
	Netto Ausgaben		64'838.20		100'000.00		50'536.30
86	Energie	64'838.20		100'000.00		89'936.30	39'400.00
	Netto Ausgaben		64'838.20		100'000.00		50'536.30
869	übrige Energie	64'838.20		100'000.00		89'936.30	39'400.00
869.589.12	Rahmenkredit Umsetzung Berner Energieabkommen (BEakom)	64'838.20		100'000.00		89'936.30	
869.661.11	Kantonsbeiträge RK						39'400.00
9	Finanzen und Steuern	2'894'228.15	5'702'804.00			482'419.70	10'587'737.05
	Netto Einnahmen	2'808'575.85				10'105'317.35	
94	Vermögens- und Schuldenverwaltung	2'287'018.15	2'287'018.15			168'239.70	168'239.70
942	Liegenschaften des Finanzvermögens	2'287'018.15	2'287'018.15			168'239.70	168'239.70
942.501.14	Umsiedlung bestehender Schrebergärten; Herstellung der Zonenkonformität	23'572.05				17'914.65	
942.503.38	Wiesenstrasse 35 und 35a; Sanierung nach BEakom	135'905.05				150'325.05	
942.503.39	Füllerichstrasse 55, Kauf Liegenschaft	2'077'301.05					
942.595.10	Uebertrag Abgänge von Liegenschaften des Finanzvermögens	50'240.00					
942.661.10	Kantonsbeiträge		50'240.00				
942.695.10	Uebertrag Zugänge von Liegenschaften des Finanzvermögens		2'236'778.15				168'239.70
99	Nicht aufgeteilte Posten	607'210.00	3'415'785.85			314'180.00	10'419'497.35
	Netto Einnahmen	2'808'575.85				10'105'317.35	
999	Abschluss	607'210.00	3'415'785.85			314'180.00	10'419'497.35
999.590.10	Passivierte Einnahmen	607'210.00				314'180.00	
999.690.10	Aktivierete Ausgaben		3'415'785.85				10'419'497.35

Konto	Bestandesrechnung Bestandesgliederung	Bestand per 01.01.2015	Veränderungen		Bestand per 31.12.2015
			Zuwachs	Abgang	
1	Aktiven	91'405'735.24	310'805'200.59	311'410'309.61	90'800'626.22
10	Finanzvermögen	46'594'584.02	307'389'414.74	302'188'026.13	51'795'972.63
100	Flüssige Mittel	10'174'060.12	101'079'644.16	97'407'699.48	13'846'004.80
1000	Kasse	40'610.20	736'832.10	727'836.05	49'606.25
1000.01	Kasse	40'610.20	736'832.10	727'836.05	49'606.25
1001	Post	9'114'495.73	97'385'673.20	93'313'724.77	13'186'444.16
1001.01	Postkonto Nr. 30-1326-5	8'679'579.61	94'235'673.20	90'054'158.07	12'861'094.74
1001.02	Postkonto Nr. 30-7230-4 Soz. Dienste	434'916.12	3'150'000.00	3'259'566.70	325'349.42
1002	Banken	1'018'954.19	2'957'138.86	3'366'138.66	609'954.39
1002.01	Berner Kantonalbank Kontokorrent Nr. 664.361.3.21	120'033.94	938'566.35	915'971.81	142'628.48
1002.02	Crédit Suisse Kontokorrent Nr. 518 388-01	627'946.06	1'000'041.76	1'500'086.00	127'901.82
1002.03	UBS AG Kontokorrent Nr. 441.790.B1 M	270'974.19	17'349.15	80.85	288'242.49
1002.04	Raiffeisenbank AG Kontokorrent Nr.	0.00	1'001'181.60	950'000.00	51'181.60
101	Guthaben	17'780'459.97	203'614'111.23	203'194'736.07	18'199'835.13
1010	Vorschüsse	26'500.00	1'200.00	300.00	27'400.00
1010.01	Betriebsvorschüsse	26'500.00	1'200.00	300.00	27'400.00
1011	Kontokorrente	129'000.00	801'671.72	798'361.72	132'310.00
1011.04	Schulevent S'berg/Moos; let's rock you 15	0.00	28'788.00	28'788.00	0.00
1011.08	KK-Familienausgleichskasse	0.00	136'175.05	136'865.05	-690.00
1011.10	Externe Liegenschaftsverwaltung	0.00	476'471.67	476'471.67	0.00
1011.50	SBB-Tageskarten	129'000.00	160'237.00	156'237.00	133'000.00
1012	Steuer Guthaben	10'277'019.37	164'764'350.01	164'491'362.88	10'550'006.50
1012.01	Giro-Konto kant. Steuerverwaltung	-4'786.15	82'152'134.25	82'139'839.10	7'509.00
1012.50	Steuerausstände Nesko	10'281'805.52	82'612'215.76	82'351'523.78	10'542'497.50
1013	Rückerstattungen von Gemeinwesen	5'948'857.29	6'036'057.96	6'281'260.95	5'703'654.30
1013.01	Lastenausgleich Krankenkassenprämien	83'115.05		83'115.05	0.00
1013.02	Lastenausgleich Fürsorge	5'865'742.24	6'036'057.96	6'198'145.90	5'703'654.30
1015	Andere Debitoren	1'399'083.31	31'819'321.89	31'435'606.62	1'782'798.58
1015.01	Verschiedene Debitoren-Ausstände	1'331'729.11	6'337'174.23	6'333'467.73	1'335'435.61
1015.02	Verrechnungssteuer-Guthaben	54'007.35	49'577.44	54'007.35	49'577.44
1015.04	Zahlungseingänge VESR	0.00	25'010'543.23	25'010'543.23	0.00
1015.05	Forderungen manuell	0.00	422'026.99	24'241.46	397'785.53
1015.30	Debitoren Soziale Dienste	13'346.85		13'346.85	0.00
1019	Übrige Guthaben	0.00	191'509.65	187'843.90	3'665.75
1019.01	Mwst; Vorsteuerabzüge 2,5%	0.00	1'254.70	1'254.70	0.00
1019.02	Mwst; Vorsteuerabzüge 8%	0.00	144'589.20	144'589.20	0.00
1019.10	Unterbringung Asylwesen ZSA Siloah	0.00	45'665.75	42'000.00	3'665.75
102	Anlagen	18'213'141.80	2'687'852.15	1'184'277.45	19'716'716.50
1020	Festverzinsliche Wertpapiere	1'252'620.20	445'664.00	1'000'232.40	698'051.80
1020.10	Bürgerliche Ersparniskasse Bern Sparkonto (Liegenschaftsverwaltung)	1'252'620.20	445'664.00	1'000'232.40	698'051.80
1021	Aktien und Anteilscheine	60'023.00	5'000.00	0.00	65'023.00
1021.03	Radiogenossenschaft Bern 5 Anteilscheine à nom. Fr. 100.--	5.00			5.00

Konto	Bestandesrechnung Bestandesgliederung	Bestand per 01.01.2015	Veränderungen		Bestand per 31.12.2015
			Zuwachs	Abgang	
1021.04	Flugplatzgesellschaft Alpar 68 Namenaktien à nom. Fr. 100.--	18.00	5'000.00		5'018.00
1021.10	Fährbeizli AG 60 Aktien à nom. Fr. 1'000.--	60'000.00			60'000.00
1022	Darlehen	3'600'001.00	0.00	0.00	3'600'001.00
1022.07	Wohnbaugenossenschaft pro Familia Schuldschein	1.00			1.00
1022.60	Darlehen an Alterswohnheim Gümligen	3'600'000.00			3'600'000.00
1023	Liegenschaften	13'287'537.60	2'236'778.15	184'045.05	15'340'270.70
1023.01	P. 137, Thunstrasse 84	2'390'295.50			2'390'295.50
1023.02	P. 29, Thunstrasse 88	1.00			1.00
1023.04	P. 915, Alpenstrasse 51	481'355.15			481'355.15
1023.05	P.1672, Alpenstrasse 53	492'465.60			492'465.60
1023.06	P.1723, Alpenstrasse 55	500'821.00			500'821.00
1023.07	P.1185, Wiesenstrasse 35/35a	719'921.60	135'905.05	135'905.05	719'921.60
1023.09	P. 290, Moosstrasse 19	493'912.45			493'912.45
1023.10	P. 653/722, Schulhausstrasse 6	50'731.40			50'731.40
1023.11	P. 351, Dentenbergstrasse 30	1.00			1.00
1023.13	P. 172, Haldenau 24	255'000.00			255'000.00
1023.15	P. 107, Steinhübelweg 11	4'671'761.85			4'671'761.85
1023.16	P. 2429, Füllerichstrasse 55	0.00	2'077'301.05		2'077'301.05
1023.50	Füllerichstrasse 10 (Hess-Mosimann-Stiftung)	48'140.00		48'140.00	0.00
1023.60	Verschiedene Landparzellen	3'183'131.05	23'572.05		3'206'703.10
1025	Vorräte	12'960.00	410.00	0.00	13'370.00
1025.02	Schweizer Reisekasse REKA	12'960.00	410.00		13'370.00
103	Transitorische Aktiven	426'922.13	7'807.20	401'313.13	33'416.20
1030	Transitorische Aktiven	426'922.13	7'807.20	401'313.13	33'416.20
1030.01	Transitorische Aktiven	401'313.13	5'466.20	401'313.13	5'466.20
1030.30	Transitorische Aktiven Soziale Dienste	25'609.00	2'341.00		27'950.00
11	Verwaltungsvermögen	44'811'151.22	3'415'785.85	9'222'283.48	39'004'653.59
114	Sachgüter	33'744'745.47	2'843'840.05	8'025'162.88	28'563'422.64
1140	Grundstücke	365'788.45	0.00	365'787.45	1.00
1140.10	Grünflächen, Reservate, Spielplätze	365'788.45		365'787.45	1.00
1141	Tiefbauten	11'301'337.31	666'738.90	1'512'698.57	10'455'377.64
1141.10	Strassen, Wege, Brücken, Gewässer	10'952'254.24	666'738.90	1'163'618.50	10'455'374.64
1141.20	Übrige öffentliche Anlagen	54'281.07		54'280.07	1.00
1141.30	Öffentlicher Verkehr	294'801.00		294'800.00	1.00
1141.50	Abfallentsorgung	1.00			1.00
1143	Hochbauten	20'586'846.27	1'820'369.70	4'299'179.97	18'108'036.00
1143.01	P. 156, Gemeindehaus	254'653.20	46'135.85	300'788.05	1.00
1143.04	P. 887, Personalhaus Altersheim	1.00			1.00
1143.06	P.3233, Worbstrasse 104 und 108	1.00			1.00
1143.07	P. 330, Worbstrasse 211	1.00			1.00
1143.08	P.2868, Bärtschihaus	1.00	51'175.20	51'175.20	1.00
1143.09	P.2394,729, Mettlen	64'947.85	32'659.80	97'606.65	1.00
1143.11	P. 112, Schulhaus Aebnit	1'375'570.05		137'500.00	1'238'070.05
1143.12	P. 225, Schulhaus Horbern	1'236'628.55		123'700.00	1'112'928.55
1143.13	P. 468, Schulhaus Dorf	154'527.00		16'419.47	138'107.53
1143.14	P.1070, Schulhaus Seidenberg	2'114'114.35	172'003.45	228'600.00	2'057'517.80
1143.15	P.2070, Schulhaus Melchenbühl	2'585'352.03	492'756.40	307'800.00	2'770'308.43
1143.16	P.2828, Schulanlagen Moos	2'205'221.04	60'730.55	226'600.00	2'039'351.59
1143.17	P. 124, Sportzentrum Füllerich	4'033'131.30	410'252.65	758'183.95	3'685'200.00
1143.18	Mattenhofsaal	1'293'415.30	59'596.15	136'211.45	1'216'800.00
1143.21	P.2062, Kindergarten Brüggliweg	1.00			1.00

Konto	Bestandesrechnung Bestandesgliederung	Bestand per 01.01.2015	Veränderungen		Bestand per 31.12.2015
			Zuwachs	Abgang	
1143.22	P. 467, Kindergarten Dentenbergstrasse	1.00	50'538.70	5'100.00	45'439.70
1143.23	P. 734, Kindergarten Belpstrasse	1.00	11'664.15	1'200.00	10'465.15
1143.24	P.1481, Kindergarten Grossweidweg	1.00			1.00
1143.25	P. 523, Kindergarten Sonnenfeld	1.00			1.00
1143.26	P.2408, Kindergarten Kräyigenweg	36'713.20		3'700.00	33'013.20
1143.27	P.2571, Kindergarten Beethovenstrasse	1.00			1.00
1143.28	P.2543, Kindergarten Egghölzliweg	1.00			1.00
1143.29	P.1761, Kinderkrippe Meisenweg	263'941.20		263'940.20	1.00
1143.30	P.2634-6, Gemeindebibliothek	30'040.60		30'039.60	1.00
1143.31	P. 123, Werkhof	2'862'299.95	71'604.05	302'304.00	2'631'600.00
1143.32	P.107, Kinderkrippe Steinhübelweg 13/13a	337'335.85	84'460.10	421'794.95	1.00
1143.33	P.1086/2063, Schützenhaus/Parkplatz	180'172.80	107'699.55	287'871.35	1.00
1143.34	P.1089, Scheibenstand mit Magazin	2.00			2.00
1143.37	Löschgerätemagazine	5.00			5.00
1143.41	Sanitätshilfsstelle	1.00			1.00
1143.42	Sammelschutzraum Moos	1.00			1.00
1143.43	Sammelschutzraum Vilette	1.00			1.00
1143.44	Sammelschutzraum Sternen	1.00			1.00
1143.45	Sanitätsposten Alterswohnheim	1.00			1.00
1143.51	P.1250/1609, Aarebad mit Reservat	1'136'592.15	118'499.65	125'891.80	1'129'200.00
1143.53	P.1398, Dienstgebäude/ Aufbahrungshalle	416'289.35		416'288.35	1.00
1143.54	P. 210, Geräteraum Kirchhof	1.00			1.00
1143.55	P. 115, Geräteraum Aebnit	1.00			1.00
1143.60	Kanalisationspumpwerke und Rückhaltebecken	2.00			2.00
1143.70	Asylantenunterkünfte	5'872.50	50'593.45	56'464.95	1.00
1143.80	Einstellhalle Bahnhof Gümligen	1.00			1.00
1146	Mobiliar, Maschinen, Fahrzeuge	1'490'773.44	356'731.45	1'847'496.89	8.00
1146.01	Mobiliar/Geräte/Maschinen/Fahrzeu ge	740'408.95	159'334.00	899'740.95	2.00
1146.02	Anschaffungen Feuerwehr	1.00	77'920.20	77'920.20	1.00
1146.04	Informatik/Internet/Telefonie	750'359.49	119'477.25	869'835.74	1.00
1146.20	Einrichtungen Krankenpflege/Spitex	1.00			1.00
1146.40	Sirenenfernsteuerung	1.00			1.00
1146.45	Zupla / neue Blockpläne	1.00			1.00
1146.50	Alarmzentrale der Wehrdienste	1.00			1.00
115	Darlehen und Beteiligungen	10'691'212.95	0.00	250'000.00	10'441'212.95
1153	Eigene Anstalten	5'719'201.95	0.00	250'000.00	5'469'201.95
1153.10	Alters- und Pflegeheim Muri-Gümligen; Dotationskapital	400'000.00			400'000.00
1153.11	Alters- und Pflegeheim Muri-Gümligen; Restwert Liegenschaften	3'569'201.95			3'569'201.95
1153.20	Alters- und Pflegeheim Muri-Gümligen; Darlehen	1'750'000.00		250'000.00	1'500'000.00
1154	Gemischtwirtschaftliche Unternehmungen	4'206'010.00	0.00	0.00	4'206'010.00
1154.01	Regionalverkehr Bern-Solothurn RBS	1.00			1.00
1154.02	344 Aktien à nom. Fr. 150.-- Arbeiterheim Tannenhof	1.00			1.00
1154.03	2 Anteilscheine à nom. Fr. 100.-- Sanatorium Heiligenschwendi	1.00			1.00
1154.04	5 Anteilscheine à nom. Fr. 100.-- Vereinigte Blindenwerkstätten Bern	1.00			1.00
1154.05	2 Anteilscheine à nom. Fr. 100.-- Kindersanatorium Maison Blanche	1.00			1.00
1154.07	1 Anteilschein à nom. Fr. 50.-- Anstalt Riggisberg	1.00			1.00
	4 Anteilscheine à nom. Fr. 1000.--	1.00			1.00

Konto	Bestandesrechnung Bestandesgliederung	Bestand per 01.01.2015	Veränderungen		Bestand per 31.12.2015
			Zuwachs	Abgang	
1154.09	Stadtheatergenossenschaft Bern 4 Anteilscheine à nom. Fr. 500.--	1.00			1.00
1154.11	Genossenschaft Schweiz.Bibl.Dienst 100 Anteilscheine à nom. Fr. 100.--	1.00			1.00
1154.13	Betech Bern 2 Anteilscheine à nom. Fr. 500.--	1.00			1.00
1154.14	Kewu AG, Bolligen 496 Aktien à nom. Fr. 100.--	1.00			1.00
1154.17	ARA Region Bern AG 4206 Namenaktien à nom. Fr. 1000.--	4'206'000.00			4'206'000.00
1155	Private Institutionen	766'001.00	0.00	0.00	766'001.00
1155.03	Verein Pfadiheim zinsloses Darlehen bis 15.07.2030	1.00			1.00
1155.04	Messepark Bern AG 61'200 Namenaktien à nom. Fr. 10.--	765'000.00			765'000.00
1155.05	BSV Bern Muri AG 10 Namenaktien à nom. Fr. 100.--	1'000.00			1'000.00
116	Investitionsbeiträge	84'611.00	94'000.00	178'600.00	11.00
1162	Gemeinden	84'606.00	94'000.00	178'600.00	6.00
1162.02	Spitalverband Bern	1.00			1.00
1162.03	Regionales Zivilschutzausbildungs- zentrum Ostermundigen	1.00			1.00
1162.04	Stadtheater Bern (Sanierung)	84'601.00	94'000.00	178'600.00	1.00
1162.05	Beitrag an Patengemeinde Oberried	1.00			1.00
1162.06	Unwetter Gürbe- und Sensetal 1990	1.00			1.00
1162.07	Kunsteisbahn Worb; Regionalisierung	1.00			1.00
1165	Private Institutionen	5.00	0.00	0.00	5.00
1165.01	Turnhalle der internationalen Schule Gümligen	1.00			1.00
1165.02	Stiftung Alterswohnheim Gümligen	1.00			1.00
1165.04	Beitrag an Restaurierung Besetzung "Favorite"	1.00			1.00
1165.05	Beitrag Umbaukosten Heim Sunnegarte	1.00			1.00
1165.06	Beitrag Altersheim Buchegg	1.00			1.00
117	Übrige aktivierte Ausgaben	290'581.80	477'945.80	768'520.60	7.00
1171	Raumplanung	202'681.75	358'599.95	561'280.70	1.00
1171.01	Verschiedene Planungen	202'681.75	358'599.95	561'280.70	1.00
1179	Übrige aktivierte Ausgaben	87'900.05	119'345.85	207'239.90	6.00
1179.01	Organisationsüberprüfung/Konzepte	87'895.05	119'345.85	207'239.90	1.00
1179.02	Leitungsinformationssystem (Lifos)	1.00			1.00
1179.03	Feiern Bern/Eidgenossenschaft	1.00			1.00
1179.04	Buchprojekt Muri	1.00			1.00
1179.05	Kunstinventar	1.00			1.00
1179.06	Jugendaustausch / Jahr der Familie	1.00			1.00

Konto	Bestandesrechnung Bestandesgliederung	Bestand per 01.01.2015	Veränderungen		Bestand per 31.12.2015
			Zuwachs	Abgang	
2	Passiven	91'405'735.24	160'924'390.85	161'529'499.87	90'800'626.22
20	Fremdkapital	77'275'798.28	160'594'993.67	161'294'411.90	76'576'380.05
200	Laufende Verpflichtungen	27'917'208.50	150'486'092.72	151'522'393.63	26'880'907.59
2000	Kreditoren	4'304'583.15	127'113'363.52	127'076'069.93	4'341'876.74
2000.03	Sozialversicherungsbeiträge	0.00	1'561'693.80	1'561'693.80	0.00
2000.04	Personalversicherungsbeiträge	0.00	2'195'006.45	2'195'006.45	0.00
2000.05	Suva-Versicherungsbeiträge	0.00	141'252.25	141'252.25	0.00
2000.06	Versicherungsbeiträge nach UVG	0.00	91'867.15	91'867.15	0.00
2000.07	UVG-Zusatzversicherung	0.00	21'280.20	21'280.20	0.00
2000.08	Arbeitgeberbeitrag FAK	0.00	224'458.50	224'458.50	0.00
2000.20	Verschiedene Kreditoren	4'026'516.17	61'898'293.39	61'962'205.61	3'962'603.95
2000.30	Durchlaufkonto Kreditoren	0.00	60'599'888.99	60'599'888.99	0.00
2000.40	Manuelle Kreditoren	179'713.53	379'622.79	180'063.53	379'272.79
2000.50	Kreditoren Soziale Dienste	98'353.45		98'353.45	0.00
2001	Depotgelder	6'850.00	700.00	300.00	7'250.00
2001.01	Schlüssel für Tennisplatz Füllerich	6'850.00	700.00	300.00	7'250.00
2006	Kontokorrente	23'584'625.35	23'189'716.31	24'252'980.81	22'521'360.85
2006.14	Quellensteuern ausländischer Arbeitnehmer der Gemeinde	0.00	270.20	270.20	0.00
2006.21	Allgemeiner Kontokorrent	-2'736.40	136'848.13	132'255.93	1'855.80
2006.23	Durchlaufkonto Fakturierung	0.00	247'423.01	247'423.01	0.00
2006.30	KK Soziale Dienste	0.00	376'553.65	376'553.65	0.00
2006.60	Gemeindebetriebe Muri	23'369'038.75	22'300'143.72	23'247'474.37	22'421'708.10
2006.73	Gümligenfeld; Haupterschliessung / Ver- und Entsorgung 0/100	63'745.80			63'745.80
2006.75	Allmendingenweg; Erschliessung	151'564.70		124'257.45	27'307.25
2006.80	Programm "Primokiz"	2'504.40	6'000.00	1'875.00	6'629.40
2006.95	Mobilitätsmanagement	0.00	106'877.50	106'877.50	0.00
2006.99	Kaffeeautomat (Nespresso)	508.10	15'600.10	15'993.70	114.50
2009	Übrige laufende Verpflichtungen	21'150.00	182'312.89	193'042.89	10'420.00
2009.01	Einbürgerungsgebühren Bund/Kanton	21'150.00	9'100.00	19'950.00	10'300.00
2009.14	Mwst; Abfallentsorgung	0.00	138'427.69	138'427.69	0.00
2009.17	Mwst; Friedhof und Bestattung	0.00	25'085.00	24'965.00	120.00
2009.18	Mwst; Aarebad	0.00	9'700.20	9'700.20	0.00
201	Kurzfristige Schulden	0.00	480'000.00	0.00	480'000.00
2019	Übrige kurzfristige Schulden	0.00	480'000.00	0.00	480'000.00
2019.01	Anlagen von Stiftungen	0.00	480'000.00		480'000.00
202	Mittel- und langfristige Schulden	35'000'000.00	8'000'000.00	8'000'000.00	35'000'000.00
2021	Schuldscheine	35'000'000.00	8'000'000.00	8'000'000.00	35'000'000.00
2021.07	SUVA Schweiz. Unfallvers.anstalt Luzern	0.00	8'000'000.00		8'000'000.00
2021.11	Winterthur Leben Winterthur	7'000'000.00			7'000'000.00
2021.12	PostFinance	5'000'000.00			5'000'000.00
2021.13	Patria Schweiz. Lebens-Vers.-gesellsch. Basel	8'000'000.00		8'000'000.00	0.00
2021.14	Ausgleichsfonds der AHV	10'000'000.00			10'000'000.00
2021.15	Luzerner Pensionskasse	5'000'000.00			5'000'000.00
203	Verpflichtungen für Sonderrechnungen	3'634'503.01	52'398.75	716'831.50	2'970'070.26
2033	Verwaltete Stiftungen	3'610'880.46	44'134.85	699'447.10	2'955'568.21
2033.01	Legate des Grafen und der Gräfin von Pourtalès-von Steiger	49'436.20	247.20	222.50	49'460.90
2033.02	Personalfürsorgefonds	823'428.27	4'117.15	81'410.60	746'134.82
2033.03	Allgemeiner Fonds der Fürsorgeverwaltung	189'893.10	949.45	6'296.95	184'545.60

Konto	Bestandesrechnung Bestandesgliederung	Bestand per 01.01.2015	Veränderungen		Bestand per 31.12.2015
			Zuwachs	Abgang	
2033.04	Dr. Sigismund Haas-Legat	37'837.74	189.20	1'410.00	36'616.94
2033.05	Gonzenbach-Stiftung	31'414.65	157.05	157.05	31'414.65
2033.06	Fonds für das Alter	27'921.20	325.60		28'246.80
2033.07	Stipendienfonds	314'762.65	1'573.80	2'000.00	314'336.45
2033.09	Flickschulfonds	62'877.85	314.40	1'700.00	61'492.25
2033.10	Ferienversorgungsfonds	35'775.35	178.90	9'231.00	26'723.25
2033.12	Wehrdienst-Unfallkasse	183'285.85	940.45	540.00	183'686.30
2033.13	Fonds Alters- und Pflegeheim Muri-Gümligen	1'323'293.80	6'616.45	37'000.00	1'292'910.25
2033.21	Armand von Ernst-Stiftung	289'516.10	1'447.60	290'963.70	0.00
2033.31	Hess-Mosimann-Stiftung	241'437.70	27'077.60	268'515.30	0.00
2034	Eigenversicherungen für Sachschäden	23'622.55	8'263.90	17'384.40	14'502.05
2034.01	Selbstbehalte in Schadenfällen (Haftpflicht- u.Sachversicherungen)	23'622.55	8'263.90	17'384.40	14'502.05
204	Rückstellungen	10'081'000.00	1'280'800.00	412'100.00	10'949'700.00
2040	Laufende Rechnung	9'500'000.00	1'267'800.00	412'100.00	10'355'700.00
2040.01	Steuerteilungen	9'500'000.00	822'100.00	412'100.00	9'910'000.00
2040.06	Verschiedene Rückstellungen	0.00	445'700.00		445'700.00
2049	Wertberichtigung auf Guthaben	581'000.00	13'000.00	0.00	594'000.00
2049.01	Verschiedene Debitorenverluste (Delkredere)	581'000.00	13'000.00		594'000.00
205	Transitorische Passiven	643'086.77	295'702.20	643'086.77	295'702.20
2050	Transitorische Passiven	643'086.77	295'702.20	643'086.77	295'702.20
2050.01	Transitorische Passiven	643'086.77	295'702.20	643'086.77	295'702.20
22	Spezialfinanzierungen	2'537'925.40	329'397.18	235'087.97	2'632'234.61
228	Verpflichtungen für Spezialfinanzierungen	2'537'925.40	329'397.18	235'087.97	2'632'234.61
2280	Spezialfinanzierungen gestützt auf übergeordnetes Recht	2'169'499.45	129'397.18	42'092.32	2'256'804.31
2280.02	Abfallentsorgung	1'179'523.35		13'770.32	1'165'753.03
2280.03	Ersatzbeiträge private Schutzraumbauten	502'636.00	9'792.00	28'322.00	484'106.00
2280.06	Asylwesen; Ertragsüberschüsse	84'416.80			84'416.80
2280.40	Spezialfinanzierung Feuerwehr	402'923.30	119'605.18		522'528.48
2281	Spezialfinanzierungen gestützt auf Gemeindereglemente	368'425.95	200'000.00	192'995.65	375'430.30
2281.20	Liegenschaften des Finanzvermögens; Werterhalt	368'425.95	200'000.00	192'995.65	375'430.30
23	Eigenkapital	11'592'011.56	0.00	0.00	11'592'011.56
239	Eigenkapital	11'592'011.56	0.00	0.00	11'592'011.56
2390	Eigenkapital	11'592'011.56	0.00	0.00	11'592'011.56
2390.01	Eigenkapital	11'592'011.56			11'592'011.56

Eventualverpflichtungen per 31.12.2015

- CHF 50'000.00 Bürgschaftsverpflichtung zu Gunsten der Stiftung Integration, Eggiwil

Nicht bilanzierte Leasingverbindlichkeiten per 31.12.2015

- Keine

Brandversicherungswerte der Sachanlagen per 31.12.2015

	<u>Finanzvermögen</u>	<u>Verwaltungsvermögen</u>
• Mobilien	0.00	26'800'000.00
• Immobilien	27'210'00.00	141'461'000.00

